

Załącznik
do Uchwały nr 204/KM RPO-L2020/2022
Komitetu Monitorującego RPO-L2020
z dnia 26.05.2022 r.

SPRAWOZDANIE ROCZNE
Z WDRAŻANIA REGIONALNEGO PROGRAMU
OPERACYJNEGO – LUBUSKIE 2020
W 2021 R.

Spis treści

1. IDENTYFIKACJA ROCZNEGO SPRAWOZDANIA Z WDRAŻANIA.....	4
2. PRZEGLĄD WDRAŻANIA PROGRAMU OPERACYJNEGO (art. 50 ust. 2 i art. 111 ust. 3 lit. a) rozporządzenia (UE) nr 1303/2013)	4
3. WDRAŻANIE OSI PRIORYTETOWEJ (art. 50 ust. 2 rozporządzenia (UE) nr 1303/2013)	6
3.1 Przegląd wdrażania.....	6
3.2 Wspólne wskaźniki i wskaźniki specyficzne dla programu (art. 50 ust. 2 rozporządzenia (UE) nr 1303/2013).....	16
3.3. Cele pośrednie i końcowe określone w ramach wykonania (art. 50 ust. 2 rozporządzenia (UE) nr 1303/2013) — przedkładane w rocznych sprawozdaniach z wdrażania począwszy od 2017 r....	17
3.4. Dane finansowe (art. 50 ust. 2 rozporządzenia (UE) nr 1303/2013).....	17
4. PODSUMOWANIE PRZEPROWADZONYCH EWALUACJI (art. 50 ust. 2 rozporządzenia (UE) nr 1303/2013).....	18
5. INFORMACJE NA TEMAT WDRAŻANIA INICJATYWY NA RZECZ ZATRUDNIENIA LUDZI MŁODYCH, W STOSOWNYCH PRZYPADKACH (art. 19 ust. 2 i 4 rozporządzenia (UE) nr 1304/2013).....	18
6. KWESTIE MAJĄCE WPŁYW NA WYKONANIE PROGRAMU I PODJĘTE DZIAŁANIA (art. 50 ust.2 rozporządzenia (UE) nr 1303/2013)	21
7. STRESZCZENIE PODAWANE DO WIADOMOŚCI PUBLICZNEJ (art. 50 ust. 9 rozporządzenia (UE) nr 1303/2013).....	23
Streszczenie ma być podane do wiadomości publicznej, w związku z czym powinno być napisane prostym, zrozumiałym językiem oraz prezentować efekty realizacji programu.....	
8. SPRAWOZDANIE Z WDRAŻANIA INSTRUMENTÓW FINANSOWYCH (art. 46 rozporządzenia (UE) nr 1303/2013).....	23
9. DZIAŁANIA PODJĘTE W CELU SPEŁNIENIA WARUNKÓW WSTĘPNYCH (art. 50 ust. 2 i 4 rozporządzenia (UE) nr 1303/2013), w przypadku gdy mające zastosowanie warunki wstępne nie zostały spełnione w momencie przyjmowania PO.....	24
10. POSTĘPY W PRZYGOTOWANIU I WDRAŻANIE DUŻYCH PROJEKTÓW I WSPÓLNYCH PLANÓW DZIAŁANIA (art. 101 lit. h) i art. 111 ust. 3 rozporządzenia (UE) nr 1303/2013).....	24
10.1. Duże projekty.....	24
10.2. Wspólne plany działania.....	24

11. OCENA WDRAŻANIA PROGRAMU OPERACYJNEGO (art. 50 ust. 4 i art. 111 ust. 4 rozporządzenia (UE) nr 1303/2013).....	24
11.1. Informacje zawarte w części A i realizacja celów programu (art. 50 ust. 4 rozporządzenia (UE) nr 1303/2013).....	24
11.2. Szczególne przedsięwzięcia mające na celu promowanie równouprawnienia płci oraz zapobieganie dyskryminacji, w tym w szczególności zapewnienie dostępności dla osób z niepełnosprawnościami, i rozwiązania wdrożone, aby zapewnić włączenie punktu widzenia płci do programów operacyjnych i operacji (art. 50 ust. 4 i art. 111 ust. 4 akapit drugi lit. e) rozporządzenia (UE) nr 1303/2013)	24
11.3. Zrównoważony rozwój (art. 50 ust. 4 i art. 111 ust. 4 akapit drugi lit. f) rozporządzenia (UE) nr 1303/2013).....	25
11.4. Sprawozdania dotyczące wsparcia wykorzystanego na cele dotyczące zmiany klimatu (art. 50 ust. 4 rozporządzenia (UE) nr 1303/2013)	25
12. OBOWIĄZKOWE INFORMACJE I OCENA ZGODNIE Z ART. 111 UST. 4 AKAPIT PIERWSZY LIT. a) I b) ROZPORZĄDZENIA (UE) NR 1303/2013	25
13. DZIAŁANIA PODJĘTE W CELU SPEŁNIENIA WARUNKÓW WSTĘPNYCH (art. 50 ust. 4 rozporządzenia (UE) nr 1303/2013) (można je uwzględnić w sprawozdaniu, które zostanie złożone w 2016 r. (zob. pkt 9 powyżej)) Wymagane w sprawozdaniu, które należy złożyć w 2017 r.) Opcjonalnie: sprawozdanie z postępów.....	26
14. DODATKOWE INFORMACJE, KTÓRE MOŻNA DOŁĄCZYĆ, W ZALEŻNOŚCI OD TREŚCI I CELÓW PROGRAMU OPERACYJNEGO (art. 111 ust. 4 akapit drugi lit. a), b), c), d), g) i h) rozporządzenia (UE) nr 1303/2013).....	26
15. INFORMACJA FINANSOWA NA POZIOMIE OSI PRIORYTETOWYCH I POZIOMIE PROGRAMU (art. 21 ust. 2 i art. 22 ust. 7 rozporządzenia (UE) nr 1303/2013)	27
16. INTELIGENTNY, TRWAŁY WZROST GOSPODARCZY SPRZYJAJĄCY WŁĄCZENIU SPOŁECZNEMU (sprawozdanie z postępów osiągniętych w ramach danego wariantu)	27
17. KWESTIE MAJĄCE WPŁYW NA WYKONANIE PROGRAMU I PODJĘTE DZIAŁANIA — RAMY WYKONANIA (art. 50 ust.2 rozporządzenia (UE) nr 1303/2013).....	27
18. INICJATYWA NA RZECZ ZATRUDNIENIA LUDZI MŁODYCH art. 19 ust. 4 i 6 rozporządzenia (UE) nr 1304/2013 (w stosownych przypadkach)	28

1. IDENTYFIKACJA ROCZNEGO SPRAWOZDANIA Z WDRAŻANIA

CCI	2014PL16M2OP004
Nazwa programu	Regionalny Program Operacyjny Województwa Lubuskiego na lata 2014-2020
Wersja	7.0
Rok sprawozdawczy	2021
Data zatwierdzenia sprawozdania przez Komitet Monitorujący	

2. PRZEGLĄD WDRAŻANIA PROGRAMU OPERACYJNEGO (art. 50 ust. 2 i art. 111 ust. 3 lit. a) rozporządzenia (UE) nr 1303/2013)

• W 2021 r. oraz narastająco:

- WND złożone – 139 – **ogółem** 71 787 633,68 EUR, EFRR 47 964 682,72 EUR, EFS 23 822 950,96 EUR; **UE** 48 505 638,02 EUR, EFRR 28 698 291,15 EUR, EFS 19 807 346,88 EUR

(1922 – **ogółem** 1 660 228 225,49 EUR, EFRR 1 368 360 333,16 EUR, EFS 291 867 892,33 EUR; **UE** – 1 101 810 792,87 EUR, EFRR 856 660 749,56 EUR, EFS 245 150 043,32 EUR)

- WND zatwierdzone – 115 – **ogółem** 55 468 235,19 EUR, EFRR 34 611 237,80 EUR, EFS 20 856 997,39 EUR; **UE** 40 648 266,11 EUR, EFRR 22 919 900,76 EUR, EFS 17 728 365,35 EUR

(1375 – **ogółem** 1 213 153 376,80 EUR, EFRR 930 375 092,39 EUR, EFS 282 778 284,41 EUR; **UE** – 852 831 423,44 EUR, EFRR 614 965 467,84 EUR, 237 865 955,60 EUR)

- podpisano – 122 umowy – **ogółem** 61 802 428,59 EUR, EFRR 40 489 611,19 EUR, EFS 21 312 817,40 EUR; **UE** 43 987 174,46 EUR, EFRR 25 871 362,09 EUR, EFS 18 115 812,37 EUR

(1266 – **ogółem** 1 191 482 426,01 EUR, EFRR 921 239 356,80 EUR, EFS 270 243 069,21 EUR; **UE** – 818 567 767,30 EUR, EFRR 589 061 412,69 EUR, EFS 229 506 354,61 EUR)

- zatwierdzono 1774 WNP – **wydatki uznane za kwalifikowalne** 163 650 092,93 EUR, EFRR 124 163 650,67 EUR, EFS 39 486 442,26 EUR

(8381 WNP – 713 741 928,77 EUR, EFRR 513 096 749,19 EUR, EFS 200 645 179,58 EUR)

- deklaracje zatwierdzone przez IC (wydatki kwalifikowalne) – 721 502 693,64 EUR, EFRR

525 832 034,78 EUR, EFS 195 670 658,86 EUR

Ważnym czynnikiem realizacji Programu jest sprawna kontraktacja i certyfikacja środków. Wpływ na poziom certyfikacji mają m.in. opóźnienia w realizacji projektów jak również nierozliczanie przez Beneficjentów w 100% wydatków przewidzianych w harmonogramach dołączonych do umowy, przesuując ich rozliczenie na dalszy termin bądź tworząc oszczędności w projekcie, które nie

zostaną wydatkowane. IZ RPO-L2020 prowadzi stały monitoring procesu kontraktacji i certyfikacji wydatków w projektach.

Informacje na temat instrumentów finansowych:

1. Wsparcie MŚP przez Fundusz Funduszy województwa lubuskiego (Poddziałanie 1.5.2 Rozwój sektora MŚP – instrumenty finansowe).

Menadżer Funduszu Funduszy - transe środków finansowych:

Do końca okresu sprawozdawczego w ramach poddziałania 1.5.2 przedłożono we wnioskach o płatność do KE kwoty wkładu wypłaconego na rzecz IF oraz koszty zarządzania na kwotę 44 691 264,23 Euro (w tym wkład UE: 39 897 610,08 Euro, wkład krajowego finansowania prywatnego: 4 793 654,15 Euro), co stanowi 100% alokacji przeznaczony na wdrażanie instrumentów finansowych w poddziałaniu 1.5.2. Kurs Euro wkładu UE: 4,2233 z 14.04.2017 r., 4,3809 z 22.08.2019 r., 4,5654 z 12.04.2021 r., 4,5193 z 09.06.2021 r., 4,6260 z 09.09.2021 r. Kurs Euro wkładu krajowego finansowania prywatnego: 4,2233 z 14.04.2017 r. 4,3809 z 22.08.2019 r.

W ramach Załącznika I kwoty w arkuszach dla każdej umowy operacyjnej z Pośrednikami finansowymi wyliczone są wg kursów Euro certyfikacji wkładu UE: 4,2233 z 14.04.2017 r., 4,3809 z 22.08.2019 r., 4,5654 z 12.04.2021 r., 4,5193 z 09.06.2021 r., 4,6260 z 09.09.2021 r. Wiersz 41.2 wyliczony wg kursu Euro: 4,2233.

We Wstępnym rocznym sprawozdaniu z kontroli dotyczącym RPO_L2020 na lata 2014-2020, za okres: 01.07.2020 do 30.06.2021, przeprowadzonej przez Szefa Krajowej Administracji Skarbowej, ustalono: W dokumentacji dotyczącej rozliczenia otrzymanej pożyczki na podstawie umowy inwestycyjnej nr 445/101/008/2019, pożyczkobiorca przedłożył fakturę VAT nr 7510/GOR/2019 z 21.11.2019 wystawioną na inny podmiot. Po wyłączeniu kwoty błędnej faktury, łączna kwota rozliczenia pożyczki prawidłowymi fakturami wynosi 29 117,37 PLN, co powoduje nierozliczenie pełnej kwoty pożyczki (30 000,00 PLN). Różnica wynosi 882,63 PLN/ 193,33 EUR (dofinansowanie UE (EFRR) 750,24 PLN/ 164,33 EUR, kurs EUR 4,5654 PLN). W związku z powyższym Ustaleniem IZ otrzymała rekomendacje wyłączenia z rozliczenia pożyczki błędnej faktury w ramach umowy inwestycyjnej nr 445/101/008/2019. Zmiany związane z wyłączeniem wydatku, znajdują odzwierciedlenie w informacji Miesięcznej Instrumentów Finansowych za miesiąc, w którym Ostateczny Odbiorca oraz Pośrednik Finansowy ich dokonają, czyli w roku 2022 r. Tym samym zmiany dotyczące wyłączenia wydatku wraz z korektą wynagrodzenia wynikowego Pośrednika finansowego zostaną przedstawione w Sprawozdaniu rocznym z 2022 r.

W ramach Załącznika I suma elementów 25 w poszczególnych funduszach w ramach funduszu funduszy + suma elementów 17 w poszczególnych funduszach w ramach funduszu funduszy jest nie spójna z dodatkiem 1 do wniosku o płatność z powodu wykazania w dodatku 1 do wniosku o płatność wydatków do końca listopada 2021 r. oraz wykazania w Załączniku 1 do rocznego sprawozdania RPO-L2020 za 2021 r. sumę elementów 25 i 17 wg kursu EUR: 4.2233.

Wsparcie skierowane do Ostatecznych Odbiorców – wskaźniki produktu:

Inwestycje prywatne uzupełniające wsparcie publiczne dla przedsiębiorstw (inne niż dotacje) (CI 7): 6 623 750,97 EUR (30 442 759,48 PLN)

Liczba przedsiębiorstw objętych wsparciem w celu wprowadzenia produktów nowych dla firmy (CI 29): 180

Liczba przedsiębiorstw otrzymujących wsparcie (CI 1): 616

Liczba przedsiębiorstw otrzymujących wsparcie finansowe inne niż dotacje (CI 3): 616

2. Wsparcie rynku pracy przez Fundusz Funduszy województwa lubuskiego (Poddziałanie 6.3.2 Wsparcie dla samozatrudnienia poprzez finansowe instrumenty zwrotne).

Menadżer Funduszu Funduszy - transze środków finansowych:

Do końca okresu sprawozdawczego przedłożono we wnioskach o płatność do KE wydatki kwalifikowalne na kwotę 1 176 392,05 EUR, w tym dofinansowanie 999 933,24 EUR (kurs EUR przekazania przez IC deklaracji do KE: 4,1760, 4,2515 oraz 4,4080)

W 2021 r. nie zawarto umów operacyjnych z pośrednikami finansowymi.

Wsparcie skierowane do Ostatecznych Odbiorców:

Liczba osób pozostających bez pracy, które skorzystały z instrumentów zwrotnych na podjęcie działalności gospodarczej w programie – 69

Liczba utworzonych miejsc pracy w ramach udzielonych z EFS środków na podjęcie działalności gospodarczej – 70

Raportowanie wskaźników EFS odbywa się na podstawie operacji zrealizowanych częściowo.

3. WDRAŻANIE OSI PRIORYTETOWEJ (art. 50 ust. 2 rozporządzenia (UE) nr 1303/2013)

3.1 Przegląd wdrażania

NR IDENTYFIKACYJNY	Oś priorytetowa	Kluczowe informacje na temat wdrażania osi priorytetowej w odniesieniu do kluczowych zmian, znaczących problemów i działań podjętych w celu rozwiązania tych problemów
	OP 1	<p>nabory – 3 – 6 418 624,89 EUR (34; 32 tryb konkursowy, 1 tryb pozakonkursowy i 1 tryb nadzwyczajny – 188 222 727,34 EUR)</p> <p>WND złożone – 14 – UE 10 909 734,81 EUR; ogółem 24 457 650,70 EUR (568–UE 329 952 669,92 EUR; ogółem 609 763 601,78 EUR)</p> <p>WND zatwierdzone –6– UE 5 131 344,42 EUR; ogółem</p>

		<p>11 104 205,78 EUR (259–UE 181 714 299,09 EUR; ogółem 303 949 428,16 EUR)</p> <p>umowy –10– UE 6 737 434,45 EUR, ogółem 14 135 266,49 EUR (235–UE 159 837 722,36 EUR-92% alokacji; ogółem 269 925 506,69 EUR)</p> <p>WNP zatwierdzone –332– wydatki uznane za kwalifikowalne 41 798 281,56 EUR (1365–150 794 312,72 EUR)</p> <p>zatwierdzone deklaracje przez IC (wydatki kwalifikowalne) –153 952 355,33 EUR.</p> <p>Kod wskaźnika (% wartości docelowej)</p> <p>1b</p> <p>CO01 – 47 przedsiębiorstw (RW-138,24%)</p> <p>CO02 – 45 przedsiębiorstw (132,35%)</p> <p>CO06 – 59 221 261,41zł (67,92%)</p> <p>CO26 – 30 przedsiębiorstw (150%)</p> <p>3a</p> <p>CO01 – 195 przedsiębiorstw (RW-78%)</p> <p>CO02 – 116 przedsiębiorstw (77,33%)</p> <p>CO04 – 133 przedsiębiorstwa (133%)</p> <p>CO06 – 8 779 657,02 zł (167,94%)</p> <p>P0102 – 35 szt. (233,33%)</p> <p>P0103 – 157,52 ha (183,16%)</p> <p>CV26 – 58 przedsiębiorstw (30,53%)</p> <p>3b</p> <p>CO01 – 170 przedsiębiorstw (RW-106,25%)</p> <p>CO02 – 60 przedsiębiorstw (100%)</p> <p>CO04 – 117 przedsiębiorstw (117%)</p> <p>CO06 – 4 467 627,78 zł (230,35%)</p>
--	--	--

		<p>3c</p> <p>CO01 – 679 przedsiębiorstwa (RW-243,37%)</p> <p>CO02 – 62 przedsiębiorstwa (112,73%)</p> <p>CO03 – 616 przedsiębiorstw (275%)</p> <p>CO06 – 194 095 120,13 zł (152,34%)</p> <p>CO08 – 187,37 EPC (124,91%)</p> <p>CO28 – 60 przedsiębiorstw (109,09%)</p> <p>CO29 – 240 przedsiębiorstw (70,59%)</p>
	OP 2	<p>W 2021 r. nie ogłoszono żadnego naboru (4 w trybie konkursowym; 32 775 456,92 EUR);</p> <p>WND złożone – 0 (64–UE 42 442 804,51 EUR; ogółem 53 641 499,94 EUR);</p> <p>WND zatwierdzone – 0 (38–UE 33 596 371,45 EUR; ogółem 42 172 923,55 EUR);</p> <p>umowy – 0 (37–UE 34 808 499,60 EUR - 80% alokacji; ogółem 43 534 337,19 EUR);</p> <p>WNP zatwierdzone –30– wydatki uznane za kwalifikowalne 9 136 329,55 EUR (375–23 215 815,95 EUR);</p> <p>zatwierdzone deklaracje przez IC (wydatki kwalifikowalne) – 21 730 835,02 EUR.</p> <p>Kod wskaźnika (% wartości docelowej)</p> <p>2c</p> <p>P0201 – 53 szt. (RW-176,67%)</p> <p>P0203 – 64 szt. (142,22%)</p> <p>P0204 – 145 szt. (129,46%)</p>
	OP 3	<p>nabory – 4 – 11 814 621,41 EUR (49; 44 tryb konkursowy i 5 tryb pozakonkursowy 137 485 731,94 EUR)</p> <p>WND złożone – 6 – UE 15 152 262,67 EUR; ogółem 20 035 311,16 EUR (256–UE 152 399 295,32 EUR; ogółem 230 820 504,99 EUR)</p>

		<p>WND zatwierdzone –6– UE 15 152 262,67 EUR; ogółem 20 035 311,16 EUR (170–UE 117 377 642,51 EUR; ogółem 175 765 611,70 EUR)</p> <p>umowy –9– UE 16 320 858,36 EUR, ogółem 22 240 550,30 EUR (163–UE 114 676 966,12 EUR-83% alokacji; ogółem 178 734 671,26 EUR)</p> <p>WNP zatwierdzone –298– wydatki uznane za kwalifikowalne 14 574 391,39 EUR (1011 – 85 336 817,74 EUR)</p> <p>zatwierdzone deklaracje przez IC (wydatki kwalifikowalne) – 88 788 809,26 EUR</p> <p>Kod wskaźnika (% wartości docelowej)</p> <p>4a</p> <p>P0301 – 19 szt. (79,17%)</p> <p>CO30 – 7,85 MW (49,06%)</p> <p>CO34 – 671,09 Tony równoważnika CO2 (14,79%)</p> <p>CO01 – 10 przedsiębiorstw (62,50%)</p> <p>P0302 – 0 km (0%)</p> <p>4c</p> <p>P0303 – 95 szt. (RW-79,17%)</p> <p>CO31 – 50 gospodarstw domowych (8,93%)</p> <p>CO32 – 29 868 745,56 kWh/ rok (128,77%)</p> <p>CO34 – 7 608,82 Tony równoważnika CO2 (44,48%)</p> <p>4e</p> <p>P0305 – 152,97 km (RW-341,45%)</p> <p>P0304 – 37 szt. (105,71%)</p> <p>4g</p> <p>P0309 – 1 szt. (50%)</p> <p>CO01 – 1 przedsiębiorstwo (50%)</p>
	OP 4	<p>nabory – 1 – 1 044 386,42 EUR (26; 25 tryb konkursowy i 1 tryb pozakonkursowy – 76 647 428,58 EUR)</p> <p>WND złożone – 1 – UE 460 488,63 EUR; ogółem 541 751,33 EUR (131–UE 106 988 676,16 EUR; ogółem 161</p>

		<p>581 336,08 EUR)</p> <p>WND zatwierdzone – 1 – UE 460 488,63 EUR; ogółem 541 751,33 EUR (85–UE 71 216 654,67 EUR; ogółem 114 840 010,64 EUR)</p> <p>umowy – 3 – UE 637 264,24 EUR, ogółem 1 183 824,86 EUR (80 – UE 67 655 621,63 EUR – 97% alokacji; ogółem 115 718 921,08 EUR)</p> <p>WNP zatwierdzone – 133 – wydatki uznane za kwalifikowalne 13 249 279,39 EUR (611 – 53 727 889,22 EUR)</p> <p>zatwierdzone deklaracje przez IC (wydatki kwalifikowalne) – 54 161 993,94 EUR.</p> <p>Kod wskaźnika (% wartości docelowej)</p> <p>5b</p> <p>P0409 – 5 szt. (RW-100%)</p> <p>P0402 – 39 szt. (195%)</p> <p>CO20 – 1 009 825 (100%)</p> <p>6a</p> <p>P0408 – 1 szt. (50%)</p> <p>CO17 – 0 tony/rok (0%)</p> <p>6b</p> <p>P0404 – 44,96 km (RW-89,92%)</p> <p>CO19 – 3 635 RLM (24,23%)</p> <p>CO18 – 567 os. (56,70%)</p> <p>6c</p> <p>P0410 – 11 szt. (36,67%)</p> <p>CO09 – 18 708 odwiedzin/rok (14,73%)</p> <p>6d</p> <p>P0411 – 18 szt. (81,82%)</p>
--	--	--

		CO23 – 77,34 ha (164,55%)
	OP 5	<p>W 2021 nie ogłoszono żadnego naboru (21; 152 944 477,39 EUR)</p> <p>WND złożone – 0 – (46 – UE 123 956 296,80 EUR; ogółem 155 930 879,44 EUR)</p> <p>WND zatwierdzone – 0 – (44 – UE 122 266 727,27 EUR, ogółem 153 996 646,15 EUR)</p> <p>umowy – 0 – (39 – UE 113 181 355,87 EUR – 86% alokacji, ogółem 152 185 026,80 EUR)</p> <p>WNP zatwierdzone – 28 – wydatki uznane za kwalifikowalne 11 311 532,71 EUR (377 – 105 565 312,12 EUR)</p> <p>zatwierdzone deklaracje przez IC (wydatki kwalifikowalne) 110 488 130,49 EUR</p> <p>Kod wskaźnika (% wartości docelowej)</p> <p>7b</p> <p>CO13 – 5,93 km (39,53%)</p> <p>CO14 – 86,62 km (RW – 99,69%)</p> <p>7d</p> <p>CO12 – 13,06 km (RW – 31,85%)</p> <p>P0501 – 2 szt. (66,67%)</p> <p>KEW – 2 szt. (100%)</p>
	OP 6	<p>nabory – 6 – 8 148 328,94 EUR (44; 36 tryb konkursowy i 8 tryb pozakonkursowy – 89 206 336,43 EUR)</p> <p>WND złożone – 56 – UE 9 498 829,92 EUR, ogółem 11 695 283,89 EUR (296 – UE 71 013 408,30 EUR; ogółem 86 942 772,49 EUR)</p> <p>WND zatwierdzone – 40 – UE 7 419 848,39 EUR, ogółem 8 729 330,33 EUR (245 – UE 64 190 112,74 EUR; ogółem 78 395 272,98 EUR)</p>

		<p>umowy – 38 – UE 7 184 077,93 EUR, ogółem 8 451 953,31 EUR (215 – UE 67 149 332,89 – 94% alokacji; ogółem 79 234 765,35 EUR)</p> <p>WNP zatwierdzone – 267 – wydatki uznane za kwalifikowalne 10 758 281,94 EUR (1 106 – 56 696 589,90 EUR)</p> <p>zatwierdzone deklaracje przez IC (wydatki kwalifikowalne) – 56 948 835,89 EUR</p> <p>OP 6 Kod wskaźnika (% wartości docelowej)</p> <p>8i</p> <p>R0601 – 2 103 szt. (162%)</p> <p>P0601 – 5 044os. (126%)</p> <p>P0602 – 14 973 os. (131%)</p> <p>P0603 – 2 100 os. (162%)</p> <p>C001 – 11 039 os. (RW – 96%)</p> <p>CV30 – 6 151 176,97 EUR (99%)</p> <p>CV31 – 6 334 os. (122%)</p> <p>8iii</p> <p>P0604 – 541 os. (165%)</p> <p>R0603 – 726 szt. (177%)</p> <p>8iv</p> <p>P0606 – 898 os. (84%)</p> <p>P0607 – 678 szt. (70%)</p> <p>8v</p> <p>R0609 – 2 376 szt. (478%)</p> <p>C005 – 6 763os. (RW – 132%)</p> <p>P0611 – 401 os. (145%)</p> <p>8vi</p> <p>R0611 – 6 776 os. (23%)</p> <p>P0612 – 2 szt. (100%)</p> <p>CV30 – 1 369 513,17 EUR (110%)</p> <p>CV33 – 1 szt. (50%)</p>
--	--	--

	<p>OP 7</p>	<p>nabory – 9 – 7 332 439,61 EUR (51; 40 tryb konkursowy, 10 tryb pozakonkursowy i 1 tryb nadzwyczajny – 122 869 471,79 EUR)</p> <p>WND złożone – 14 – UE 2 803 250,41 EUR, ogółem 3 297 941,66 EUR (191 – UE 64 208 553,92 EUR; ogółem 75 488 663,07 EUR)</p> <p>WND zatwierdzone – 14 – UE 2 803 250,41 EUR, ogółem 3 297 941,66 EUR (190 – UE 63 747 761,77 EUR, ogółem 74 946 554,65 EUR)</p> <p>umowy – 12 – UE 2 651 908,93 EUR, ogółem 3 119 892,86 EUR (168 – UE 57 739 450,42 EUR – 89% alokacji, ogółem 67 928 765,47 EUR)</p> <p>WNP zatwierdzone – 282 – wydatki uznane za kwalifikowalne 11 003 873,74 EUR (1 302 – 49 032 707,10 EUR)</p> <p>zatwierdzone deklaracje przez IC (wydatki kwalifikowalne) – 49 179 356,05 EUR</p> <p>OP 7</p> <p>Kod wskaźnika (% wartości docelowej)</p> <p>9i</p> <p>R0701 – 1 843 os. (39%)</p> <p>03 – 3 459 os. (103%)</p> <p>R0703 – 1 376 os. (88%)</p> <p>CO16 – 4 261 os. (254%)</p> <p>P0701 – 13 845 os. (RW – 124%)</p> <p>9iv</p> <p>R0706 – 324 szt. (81%)</p> <p>P0702 – 4 537 os. (158%)</p> <p>CV30 – 1 254 261,28 EUR (119%)</p> <p>CV33 – 48 szt. (112%)</p> <p>9v</p> <p>R0707 – 657 szt. (94%)</p> <p>R0708 – 444 os. (63%)</p>
--	-------------	---

		<p>P0701 – 2 006 os. (RW – 107%)</p> <p>P0703 – 571 szt. (371%)</p>
	OP 8	<p>nabory – 9 – 4 213 890,64 EUR (54; 46 tryb konkursowy i 8 tryb pozakonkursowy – 118 470 259,30 EUR)</p> <p>WND złożone – 44 – UE 1 842 255,48 EUR, ogółem 2 167 359,43 EUR (243 – UE 71 207 931,62 EUR; ogółem 83 883 339,74 EUR)</p> <p>WND zatwierdzone – 44 – UE 1 842 255,48 EUR, ogółem 2 167 359,43 EUR (243 – UE 71 207 931,62 EUR, ogółem 83 883 339,74 EUR)</p> <p>umowy – 46 – UE 2 616 814,44 EUR, ogółem 3 078 605,27 EUR (230 – UE 71 320 932,70 EUR – 93% alokacji, ogółem 83 907 016,22 EUR)</p> <p>WNP zatwierdzone – 268 – wydatki uznane za kwalifikowalne 12 236 416,88 EUR (1 427 – 63 857 494,67 EUR)</p> <p>zatwierdzone deklaracje przez IC (wydatki kwalifikowalne) – 58 272 219,02 EUR</p> <p>OP 8</p> <p>Kod wskaźnika (% wartości docelowej)</p> <p>10i</p> <p>R0802 – 2 132 os. (280%)</p> <p>04 – 16 797 os. (106%)</p> <p>P0802 – 3 307 szt. (RW – 117%)</p> <p>03 – 39 325 os. (RW – 185%)</p> <p>CV30 – 980 087,18 EUR</p> <p>CV33 – 25 szt.</p> <p>10iii</p> <p>R0806 – 8 295 os. (1029%)</p> <p>R0807 – 3 547 os. (1413%)</p> <p>P0808 – 8 587 os. (959%)</p> <p>P0809 – 3 703 os. (1036%)</p>

		<p>10iv</p> <p>R0810 – 65 szt. (186%)</p> <p>P0811 – 7 149 os. (RW - 161%)</p> <p>P0814 – 2 329 os. (460%)</p>
	OP 9	<p>nabory – 2 – 2 175 805,05 EUR (32; 19 tryb konkursowy i 13 tryb pozakonkursowy – 101 723 510 EUR)</p> <p>WND złożone – 2 – UE 2 175 805,04 EUR, ogółem 2 929 969,54 EUR (112 – UE 100 921 006,85 EUR; ogółem 156 622 510,94 EUR)</p> <p>WND zatwierdzone – 2 – UE 2 175 805,04 EUR, ogółem 2 929 969,54 EUR (86 – 88 793 772,85 EUR, ogółem 139 650 472,20 EUR)</p> <p>umowy – 2 – UE 2 175 805,04 EUR, ogółem 2 929 969,54 EUR (84 – UE 98 901 247,11 EUR – 84% alokacji, ogółem 161 140 893,79 EUR)</p> <p>WNP zatwierdzone – 118 – wydatki uznane za kwalifikowalne 34 093 836,07 EUR (704 – 94 456 601,44 EUR)</p> <p>zatwierdzone deklaracje przez IC (wydatki kwalifikowalne) – 96 709 910,74 EUR</p> <p>Kod wskaźnika (% wartości docelowej)</p> <p>9a</p> <p>P0901 – 11 szt. (RW – 78,57%)</p> <p>CO36 – 700 195 os. (18,64%)</p> <p>P0902 – 0 szt. (0%)</p> <p>CV6 – 0 szt. (0%)</p> <p>CV7 – 5 szt. (6,25%)</p> <p>CV11 – 0 szt. (0%)</p> <p>CV15 – 320 szt. (97,86%)</p> <p>9b</p> <p>P0903 – 36,17 ha (RW – 72,34%)</p>

		<p>CO38 – 306 861,59 m2 (103,60%)</p> <p>10a</p> <p>CO35 – 18 103 os. (124,44%)</p> <p>P0907 – 31 szt. (206,67%)</p> <p>P0908 – 30 szt. (150%)</p>
	OP 10	<p>nabory – 1 – 5 694 081,81 EUR (8 tryb pozakonkursowy – 38 944 299,61 EUR)</p> <p>WND złożone – 2 – UE 5 663 011,07 EUR, ogółem 6 662 365,97 EUR (15 – UE 38 720 149,48 EUR; ogółem 45 553 117,03 EUR)</p> <p>WND zatwierdzone – 2 – UE 5 663 011,07 EUR, ogółem 6 662 365,97 EUR (15 – UE 38 720 149,48 EUR, ogółem 45 553 117,03 EUR)</p> <p>umowy – 2 – UE 5 663 011,07 EUR, ogółem 6 662 365,97 EUR (15 – UE 33 296 638,59 EUR – 92% alokacji, ogółem 39 172 522,17 EUR)</p> <p>WNP zatwierdzone – 18 – wydatki uznane za kwalifikowalne 5 487 869,70 EUR (103 – 31 058 387,91 EUR)</p> <p>zatwierdzone deklaracje przez IC (wydatki kwalifikowalne) – 31 270 247,90 EUR</p>
	OP 11	<p>Działania mające na celu wdrożenie Osi Priorytetowej 11 <i>REACT-EU Wspiera Lubuskie</i> zostaną podjęte w roku 2022.</p>
	OP 12	<p>Działania mające na celu wdrożenie Osi Priorytetowej 12 <i>Pomoc techniczna dla REACT-EU</i> zostaną podjęte w roku 2022.</p>

3.2 Wspólne wskaźniki i wskaźniki specyficzne dla programu (art. 50 ust. 2 rozporządzenia (UE) nr 1303/2013)

Tabela 1. Wskaźniki rezultatu dla EFRR i Funduszu Spójności (według osi priorytetowej i celu szczegółowego); ma zastosowanie także do osi priorytetowej „Pomoc techniczna”

Tabela 2A. Wspólne wskaźniki rezultatu dla EFS (ze względu na oś priorytetową, priorytet inwestycyjny i kategorię regionu)

Tabela 2B. Wskaźniki rezultatu dla Inicjatywy na rzecz zatrudnienia ludzi młodych według osi priorytetowej lub części osi priorytetowej (art. 19 ust. 3, załącznik I i II do rozporządzenia w sprawie EFS)

Tabela 2C. Wskaźniki rezultatu specyficzne dla programu w odniesieniu do EFS (w stosownych przypadkach według osi priorytetowej, priorytetu inwestycyjnego i kategorii regionu); ma zastosowanie także do osi priorytetowej „Pomoc techniczna”

Tabela 3A. Wspólne i specyficzne dla programu wskaźniki produktu dla EFRR i Funduszu Spójności (według osi priorytetowej, priorytetu inwestycyjnego, z podziałem na kategorie regionu dla EFRR; ma zastosowanie także do osi priorytetowych „Pomoc techniczna” – o ile jest finansowana z EFRR/FS)

Tabela 3B. W odniesieniu do wybranych wspólnych wskaźników produktu dla wsparcia z EFRR w ramach celu „Inwestycje na rzecz wzrostu gospodarczego i zatrudnienia” związanego z inwestycjami produkcyjnymi – liczba przedsiębiorstw otrzymujących wsparcie w ramach programu operacyjnego

Tabela 4A. Wspólne wskaźniki produktu dla EFS (według osi priorytetowej, priorytetu inwestycyjnego i kategorii regionu)

Tabela 4B. Specyficzne dla programu wskaźniki produktu dla EFS (według osi priorytetowej, priorytetu inwestycyjnego i kategorii regionu; ma zastosowanie także do osi priorytetowych „Pomoc techniczna” – o ile jest finansowana z EFS)

Ww. tabele znajdują się w odrębnych arkuszach pliku w formacie xls.

3.3. Cele pośrednie i końcowe określone w ramach wykonania (art. 50 ust. 2 rozporządzenia (UE) nr 1303/2013) – przedkładane w rocznych sprawozdaniach z wdrażania począwszy od 2017 r.¹

Tabela 5. Informacje na temat celów pośrednich i końcowych określonych w ramach wykonania – tabela znajduje się w odrębnym arkuszu pliku w formacie xls.

3.4. Dane finansowe (art. 50 ust. 2 rozporządzenia (UE) nr 1303/2013)

Tabela 6. Informacje finansowe na poziomie osi priorytetowej i programu określone w tabeli 1 załącznika II do rozporządzenia wykonawczego Komisji (UE) nr 1011/2014² [wzór przekazywania danych finansowych]

Tabela 7. Kumulatywny podział danych finansowych według kombinacji kategorii interwencji dla EFRR, EFS i Funduszu Spójności (art. 112 ust. 1 i 2 rozporządzenia (UE) nr 1303/2013 i art. 5 rozporządzenia (UE) nr 1304/2013), (jak określono w tabeli 2 załącznika II do rozporządzenia wykonawczego Komisji (UE) nr 1011/2014 [wzór do celów przedkładania danych finansowych])

¹ W tabeli 5 podział według płci będzie stosowany w odpowiednich polach tylko, jeżeli został uwzględniony w tabeli 6 PO. W przeciwnym razie należy uzupełnić kolumny „Ogółem”.

² Rozporządzenie wykonawcze Komisji (UE) nr 1011/2014 z dnia 22 września 2014 r. ustanawiające szczegółowe przepisy wykonawcze do rozporządzenia Parlamentu Europejskiego i Rady (UE) nr 1303/2013 w odniesieniu do wzorów służących do przekazywania Komisji określonych informacji oraz szczegółowe przepisy dotyczące wymiany informacji między beneficjentami a instytucjami zarządzającymi, certyfikującymi, audytowymi i pośredniczącymi.

Dane zamieszczane w tabeli 6 i 7 powinny być tożsame z danymi przesyłanymi do KE do dnia 31 stycznia 2021 r. w związku z wypełnieniem art. 112 ust. 1 i 2 rozporządzenia ogólnego.

Tabela 8. Wykorzystanie finansowania krzyżowego (dotyczy wszystkich PO, w których może występować finansowanie krzyżowe).

Tabela 9. Koszt operacji realizowanych poza obszarem objętym programem (EFRR i Fundusz Spójności w ramach celu „Inwestycje na rzecz wzrostu gospodarczego i zatrudnienia”)

Tabela 10. Wydatki poniesione poza obszarem objętym programem (EFS)

Tabela 11. Alokacja zasobów między ludzi młodych spoza kwalifikujących się regionów na poziomie NUTS 2 w ramach Inicjatywy na rzecz zatrudnienia ludzi młodych (art. 16 rozporządzenia (UE) nr 1304/2013)

Ww. tabele znajdują się w odrębnych arkuszach pliku w formacie xls.

4. PODSUMOWANIE PRZEPROWADZONYCH EWALUACJI (art. 50 ust. 2 rozporządzenia (UE) nr 1303/2013)

W bieżącym okresie sprawozdawczym IZ RPO-L2020 zrealizowała następujące ewaluacje:

1) W okresie od VI do IX 2021 r. zostało przeprowadzone badanie pn. „Ocena wpływu projektów realizowanych w obszarach infrastruktury zdrowotnej i usług społecznych oraz rewitalizacji na zmianę sytuacji województwa lubuskiego w tych obszarach”. Wykonawcą badania był ewaluator zewnętrzny: Openfield Sp. z o.o. z siedzibą w Opolu.

Głównym celem badania była analiza wpływu wsparcia udzielonego w ramach RPO-L2020 na poprawę i dostępność usług medycznych i społecznych w regionie (Działanie 9.1) oraz ocena interwencji na obszarach zdegradowanych i jej wpływu na życie społeczności lokalnej (Działanie 9.2).

Badanie posłużyło do wypracowania rekomendacji wskazujących na niezbędne dostosowania, pozwalające na zwiększenie skuteczności interwencji. Udzielenie odpowiedzi na postawione główne i szczegółowe pytania badawcze możliwe było dzięki zastosowaniu zróżnicowanej metodologii badania, uwzględniającej wykorzystanie zarówno metod jakościowych i ilościowych takich, jak: analiza desk research, ewaluacja oparta na teorii, TDI, CAWI/CATI, case study i panel ekspercki.

Koszt badania: 17 309,92 EUR (79 556,40 PLN).

W efekcie zrealizowanych analiz, Wykonawca określił kilka kluczowych rekomendacji:

- ✓ zaleca się kontynuowanie wsparcia ukierunkowanego na rozwój regionalnej infrastruktury społecznej i zdrowotnej w nowej perspektywie finansowej;
- ✓ zaleca się kontynuowanie w ramach RPO wsparcia ukierunkowanego na przywracanie do życia terenów zdegradowanych i pobudzanie ich potencjału społecznego i gospodarczego;
- ✓ zaleca się, aby w systemie oceny projektów rewitalizacyjnych premiować te projekty, które łączą inwestycje infrastrukturalne z innowacyjnymi sposobami pobudzania aktywności lokalnej społeczności i zapewniania skuteczności działaniom z zakresu rewitalizacji społecznej. Zaleca się również planowanie harmonogramu naborów, aby możliwe było jednoczesne ubieganie się o środki z EFRR i EFS;

- ✓ zaleca się, aby w nowej perspektywie finansowej na lata 2021-2027 jako priorytetowe kierunki interwencji traktować: inwestycje w infrastrukturę zdrowotną w zakresie opieki geriatrycznej, długoterminowej, paliatywnej i hospicyjnej, inwestycje w infrastrukturę zdrowotną w zakresie psychiatrii dziecięcej, inwestycje w infrastrukturę zdrowotną związaną z chorobami układu krążenia oraz chorobami nowotworowymi;
- ✓ zaleca się zwrócenie szczególnej uwagi podczas weryfikacji gminnych programów rewitalizacji i sprawdzenie, czy i w jakim stopniu zjawiska takie, jak: starzenie się społeczeństwa, wielochorobowość, ubóstwo energetyczne, depopulacja wpływają lub mogą wpływać na aktualną sytuację terenów zdegradowanych i jakie implikacje może nieść dla przedsięwzięć rewitalizacyjnych.

2) W okresie od VII do X 2021 r. zostało przeprowadzone badanie pn. „Ocena wpływu wsparcia w zakresie inwestycji realizowanych w ramach OP 5 RPO-L2020 na powiązania sieci drogowej i kolejowej (wewnętrznej i zewnętrznej) oraz spójności terytorialnej województwa”. Wykonawcą przedmiotowego badania był ewaluator zewnętrzny: EU-CONSULT Sp. z o.o. z siedzibą w Gdańsku.

Celem badania była analiza i ocena wpływu projektów realizowanych w ramach OP5 RPO-L2020 na dostępność transportową województwa. Zbadano także komplementarność interwencji z działaniami podejmowanymi w obszarze infrastruktury transportu w ramach innych programów współfinansowanych ze środków zewnętrznych, realizowanych w województwie lubuskim, a także z inwestycjami zrealizowanymi w regionie w poprzedniej perspektywie finansowej.

Podczas badania zastosowano jakościowe i ilościowe metody badawcze takie, jak: analiza desk research, ewaluacja oparta na teorii, TDI i studia przypadków.

Koszt badania: 10 389,47 EUR (47 750,00 PLN).

Badanie pozwoliło na sformułowanie najważniejszych rekomendacji:

- ✓ rekomenduje się kontynuację działań w zakresie infrastruktury drogowej. W pierwszej kolejności wsparcie powinny otrzymać te projekty, które dotyczyć będą dróg w najgorszym stanie, stanowiących największe ograniczenie przepustowości czy powodujących największe zagrożenie na drodze oraz będą posiadać niezbędną dokumentację projektową;
- ✓ rekomenduje się utrzymanie obecnego pozakonkursowego trybu wyboru projektów (zgodnie z projektem nowej ustawy będzie to tryb niekonkurencyjny);
- ✓ rekomenduje się intensyfikację projektów polegających na budowie i modernizacji dróg, które uzupełnią lukę w funkcjonującej sieci transportowej i będą tworzyć funkcjonalne węzły multimodalne. Szczególny nacisk powinien zostać położony na realizację działań polegających na tworzeniu i modernizacji węzłów miejskich;
- ✓ zakup taboru został wskazany jako jedna z najpilniejszych potrzeb województwa lubuskiego, w związku z tym rekomenduje się zakup nowych pojazdów, które będą spełniać normy związane z ochroną środowiska i będą dostosowane do potrzeb mieszkańców (w tym także

osób z niepełnosprawnościami). Zaleca się, by nowo zakupiony tabor posiadał napęd hybrydowy (elektryczno-spalinowy) lub zeroemisyjny.

3) W okresie od X do XII 2021 r. zostało przeprowadzone badanie pn. „Ocena wpływu wsparcia EFS na uzyskane wartości wskaźników rezultatu długoterminowego w ramach Regionalnego Programu Operacyjnego – Lubuskie 2020 – II pomiar”. Wykonawcą przedmiotowego badania był ewaluator zewnętrzny: ASM Centrum Badań i Analiz Rynku Sp. z o.o. z siedzibą w Kutnie.

Głównym celem badania było przeprowadzenie drugiego pomiaru wskaźnika rezultatu długoterminowego pn. Liczba osób znajdujących się w lepszej sytuacji na rynku pracy sześć miesięcy po opuszczeniu programu, w ramach 6, 7 i 8 Osi Priorytetowej Regionalnego Programu Operacyjnego – Lubuskie 2020. Badanie dotyczyło trzech okresów: 1) badano sytuację respondentów w momencie przystąpienia do projektu; 2) 6 miesięcy po jego zakończeniu; 3) 12 miesięcy po zakończeniu wsparcia.

Realizacja badania posłużyła do wypracowania rekomendacji wskazujących na niezbędne dostosowania, pozwalające na zwiększenie skuteczności interwencji. Udzielenie odpowiedzi na postawione główne i szczegółowe pytania badawcze możliwe było dzięki zastosowaniu zróżnicowanej metodologii badania, uwzględniającej wykorzystanie zarówno metod jakościowych, jak i ilościowych. Badanie ilościowe zostało przeprowadzone z wykorzystaniem techniki mix-mode: CATI oraz CAWI. Badanie, zgodnie z przyjętą strategią triangulacji, wzbogacone zostało także o technikę jakościową, jaką są telefoniczne wywiady pogłębione (TDI).

Koszt badania: 21 597,26 EUR (99 261,00 PLN).

Badanie pozwoliło na sformułowanie najważniejszych rekomendacji:

- ✓ kontynuowanie zaprojektowanych działań, w szczególności w ramach obszaru usług społecznych oraz profilaktyki zdrowotnej osób pracujących;
- ✓ rekomenduje się, aby programować możliwość realizacji działań w zakresie przekwalifikowania pracowników długotrwale pracujących w warunkach negatywnie wpływających na zdrowie. Rekomenduje się również wzmocnienie działań z zakresu doradztwa zawodowego oraz kontynuowanie działań z zakresu profilaktyki zdrowia psychicznego, w tym wsparcia psychologicznego szczególnie w obszarze włączenia społecznego i rynku pracy;
- ✓ kontynuowanie działań z zakresu tworzenia nowych miejsc wychowania przedszkolnego.

4) Dodatkowo, w bieżącym okresie sprawozdawczym (III-X 2021 r.) IZ RPO-L2020 zleciła realizację badania pn. „Analiza ex-ante w zakresie możliwości zastosowania instrumentów finansowych w ramach Regionalnego Programu dla województwa lubuskiego na lata 2021-2027”. Dokonanie oceny wynikało wprost z przepisów art. 58 ust. 3 rozporządzenia ogólnego na lata 2021-2027.

Wykonawcą przedmiotowego badania był ewaluator zewnętrzny: EU-CONSULT Sp. z o.o. z siedzibą w Gdańsku.

W badaniu połączono zastosowanie zarówno ilościowych, jak i jakościowych metod badawczych (analiza danych zastanych, wywiady CAWI/CATI, wywiady indywidualne oraz panel ekspercki).

Koszt badania: 51 131,42 EUR (235 000,00 PLN).

Analiza umożliwiła wskazanie obszarów, dla których możliwe jest zastosowanie instrumentów finansowych tak, aby były one: a) wykorzystane dla zaspokojenia zidentyfikowanych potrzeb inwestycyjnych przyszłych beneficjentów w sposób efektywny pod względem kosztów, b) nie wypierały finansowania własnego i prywatnego oraz c) aby przyczyniały się do pozyskania z rynku dodatkowych zasobów prywatnych (tzw. „efekt dźwigni”).

Zarekomendowano wykorzystanie instrumentów zwrotnych w następującym zakresie:

1. Przedsiębiorczości (w tym cyfryzacja przedsiębiorstw) – instrument finansowy (pożyczka) i instrument mieszany (pożyczka z częściowym umorzeniem kapitału);
2. Efektywności energetycznej (poprawa efektywności energetycznej mikro i małych przedsiębiorstw (wraz z audytem), w tym instalacja urządzeń OZE; poprawa efektywności energetycznej budynków mieszkalnych wraz z instalacją urządzeń OZE oraz wymianą/modernizacją źródeł ciepła albo podłączeniem do sieci ciepłowniczej/chłodniczej w wielorodzinnych budynkach mieszkalnych innych niż budynki mieszkalne stanowiące własność Skarbu Państwa (np. wspólnoty mieszkaniowe, TBS, budynki komunalne)) – instrument mieszany;
3. Produkcji energii/ciepła z OZE (budowa i rozbudowa instalacji odnawialnych źródeł energii w zakresie wytwarzania energii elektrycznej wraz z magazynami energii działającymi na potrzeby danego źródła OZE oraz przyłączeniem do sieci; budowa i rozbudowa instalacji odnawialnych źródeł energii w zakresie wytwarzania ciepła wraz z magazynami ciepła działającymi na potrzeby danego źródła OZE) – instrument mieszany.

5. INFORMACJE NA TEMAT WDRAŻANIA INICJATYWY NA RZECZ ZATRUDNIENIA LUDZI MŁODYCH, W STOSOWNYCH PRZYPADKACH (art. 19 ust. 2 i 4 rozporządzenia (UE) nr 1304/2013)

Punkt ten dotyczy wyłącznie IZ PO WER.

6. KWESTIE MAJĄCE WPŁYW NA WYKONANIE PROGRAMU I PODJĘTE DZIAŁANIA (art. 50 ust.2 rozporządzenia (UE) nr 1303/2013)

W 2021 r. na sytuację społeczno-gospodarczą regionu nadal oddziaływała pandemia COVID-19. Czasowe obostrzenia w życiu społeczno-gospodarczym (największe w pierwszych miesiącach roku) przeważnie były mniej restrykcyjne niż wiosną 2020 r., kiedy wprowadzono stan epidemii w kraju, lecz wprowadzały nadal utrudnienia w zakresie wdrażania RPO-L2020.

Wyzwania związane z wczesną reakcją na pandemię i nakłady środków z tym związane mocno wpłynęły na kondycję finansową beneficjentów. Spowodowało to, że zarówno sektor publiczny, jak i prywatny nie był w stanie sprostać wszystkim zdiagnozowanym potrzebom, gdyż część środków finansowych zamiast na inwestycje, musiały zostać przeznaczone na eliminację skutków pandemii (np. ograniczone zostały możliwości zapewnienia wkładu własnego na realizację projektów).

Poniżej szczegółowo wskazano najważniejsze kwestie, które w 2021 r. miały wpływ na realizację RPO-L2020 i które wynikały z trwającej pandemii COVID-19 i jej skutków, tzn.:

- zidentyfikowano kolejne potrzeby w obszarze służby zdrowia, dotyczące reakcji na występowanie choroby COVID-19; podmioty lecznicze nadal borykały się ze skutkami pandemii i konieczne były dalsze działania zmierzające do dostosowania infrastruktury i wyposażenia;
- zidentyfikowano znaczne potrzeby związane z rozwojem usług społecznych, w tym opiekuńczych; pozwoliło to, w trudnym czasie spowodowanym pandemią, na z troszczenie się o osoby, które ze względu na stan zdrowia lub niepełnosprawność wymagały świadczenia usług opiekuńczych w miejscu zamieszkania;
- w ramach projektów edukacyjnych, pojawiły się problemy z zorganizowaniem wizyt studyjnych uczniów w przedsiębiorstwach ze względu na obowiązujące obostrzenia sanitarne;
- w ramach projektów rehabilitacyjnych w PI 8vi wystąpiły trudności z realizacją badań i zabiegów (z uwagi na utrudniony dostęp do świadczeń oraz konieczność dostosowania się do wprowadzonych restrykcji covidowych);
- finansowane w ramach PI 8iv projekty dot. żłobków i klubów dziecięcych odnotowały opóźnienia w bieżącej działalności spowodowane odroczeniem prac dostosowawczo-remontowych (wynikających z ograniczonej możliwości wykonawców w związku z ograniczoną liczbą pracowników z powodu COVID-19) w ramach nowo przyjmowanych do dofinansowania projektów, co w konsekwencji uniemożliwiało rozpoczęcie działalności opiekuńczo-wychowawczej w tych placówkach;
- w wyniku pandemii kontakt z Beneficjentami był utrudniony; Beneficjenci zgłaszali konieczność wydłużenia terminów na przesłanie poprawionej dokumentacji projektowej, co miało wpływ na podpisywanie umów, aneksów;
- spotkania informacyjne itp. w ramach realizowanych projektów zostały odroczone z uwagi na pandemię COVID-19; część doradztwa i szkoleń odbywała się w formie zdalnej;
- w wyniku pandemii nastąpiło zawieszenie działalności podmiotów integracji społecznej, podmiotów świadczących usługi społeczne utworzonych w ramach interwencji w PI 9iv oraz zawieszenie działań projektowych;
- w związku z pandemią pojawiły się trudności w utrzymaniu płynności finansowej i miejsc pracy w przedsiębiorstwach społecznych i podmiotach ekonomii społecznej.

Ponadto, w bieżącym okresie sprawozdawczym, podczas kontroli projektów realizowanych w ramach PI 8v, stwierdzono nieprawidłowości w zakresie potwierdzania i dokumentowania przebiegu usług zdalnych, szczególnie realizowanych w formie e-learningowej.

Z uwagi na powyższe czynniki/problemy konieczne było podjęcie działań, które w zdecydowanej większości stanowiły bezpośrednią reakcję na wystąpienie epidemii SARS CoV-2. Wobec powyższego, w 2021 r. region lubuski przeprowadził dwie zmiany Programu:

1) Zmiana RPO-L2020 zgodnie z decyzją KE nr C(2021) 2793 z 16.04.2021 r.

Zmiany związane z potrzebą zapewnienia skutecznej i natychmiastowej reakcji na kryzys zdrowia publicznego związany z pandemią COVID-19 oraz potrzebą wzmocnienia wspierania działań, które nie tylko będą niwelowały skutki pandemii na działalność gospodarczą, ale także pozwolą na odbudowę pozycji konkurencyjnej podmiotów gospodarczych poprzez inwestycje. Zmiana RPO-L2020 polegała przede wszystkim na realokacji środków finansowych pomiędzy celami tematycznymi w ramach OP 1 oraz OP 9. Dodatkowo dokonano modyfikacji wartości docelowych wskaźników, w tym wskaźników RW w OP 1, OP 7 oraz OP 9.

2) Zmiana RPO-L2020 zgodnie decyzją KE nr C(2021)7453 z dnia 03.11.2021 r.

Zmiana uzasadniona potrzebą szybkiego uruchomienia środków REACT-EU na rzecz naprawy sytuacji kryzysowej w kontekście pandemii COVID-19 i jej skutków społecznych oraz przygotowania ekologicznego, cyfrowego i odpornego ożywienia gospodarki w obecnym okresie programowania, a także wzmocnienia wsparcia dla projektów psychoedukacyjnych skierowanych do dzieci, młodzieży i pedagogów szkolnych w lubuskim. Zmiana RPO-L2020 polegała głównie na alokacji części środków REACT-EU (udostępnionych jako zewnętrzne dochody przeznaczone na określony cel zgodnie z art. 3 ust. 1 rozporządzenia (UE) 2020/2094) w ramach nowego celu tematycznego „Wspieranie naprawy sytuacji kryzysowych w kontekście pandemii COVID-19 i jej skutków społecznych oraz przygotowanie ekologicznego, cyfrowego i odpornego ożywienia gospodarki”.

Ponadto, w celu niwelowania negatywnych następstw trudności w realizacji projektów IZ RPO-L2020 podjęła m.in. następujące działania zaradcze:

- ogłaszanie wezwań dla zidentyfikowanych projektów, ogłaszanie dodatkowych, nieplanowanych w pierwotnej wersji *Harmonogramu...* konkursów, zawieranie aneksów wydłużających okres realizacji projektów;
- korzystanie z zapisów ustawy o szczególnych rozwiązaniach wspierających realizację programów operacyjnych w związku z wystąpieniem pandemii COVID-19 m.in. poprzez dokonywanie zmian w *Harmonogramie...* z pominięciem art. 47 ust. 3 „ustawy wdrożeniowej” oraz poprzez zmianę umowy/ decyzji o dofinansowanie projektu, w przypadku gdy realizacja postanowień umowy/decyzji o dofinansowanie projektu w zakresie wynikającym z zatwierdzonych kryteriów wyboru projektów jest niemożliwa lub znacznie utrudniona;
- przyjmowanie wniosków o zmiany w projektach, odroczenia terminu ich realizacji i/lub wydłużanie okresu trwania, stosując również wszystkie możliwe odstępstwa i wyłączenia od stosowania adekwatnych *Wytycznych*;
- zgoda na odroczenie wyznaczonych terminów badań diagnostycznych i rehabilitacyjnych;
- akceptacja zmian w projektach OWES polegających na wykorzystaniu oszczędności w projekcie z przeznaczeniem na wsparcie PS i PES poprzez wdrożenie instrumentu tzw. „mechanizmu zakupów interwencyjnych”;
- w zakresie nieprawidłowości stwierdzonych w projektach w PI 8v zawieszono przekazywanie kolejnych transz dofinansowania dla obu Operatorów i kontynuowany jest proces weryfikacji projektów m.in. poprzez audyty wewnętrzne oraz przygotowanie zlecenia kontroli zewnętrznej.

7. STRESZCZENIE PODAWANE DO WIADOMOŚCI PUBLICZNEJ (art. 50 ust. 9 rozporządzenia (UE) nr 1303/2013)

Streszczenie stanowi załącznik do sprawozdania.

8. SPRAWOZDANIE Z WDRAŻANIA INSTRUMENTÓW FINANSOWYCH (art. 46 rozporządzenia (UE) nr 1303/2013)

Załącznik I. Model przekazywania sprawozdań z wdrażania instrumentów finansowych znajduje się w oddzielnym pliku w formacie xls.

9. DZIAŁANIA PODJĘTE W CELU SPEŁNIENIA WARUNKÓW WSTĘPNYCH (art. 50 ust. 2 i 4 rozporządzenia (UE) nr 1303/2013), w przypadku gdy mające zastosowanie warunki wstępne nie zostały spełnione w momencie przyjmowania PO

Nie dotyczy bieżącego sprawozdania.

10. POSTĘPY W PRZYGOTOWANIU I WDRAŻANIE DUŻYCH PROJEKTÓW I WSPÓLNYCH PLANÓW DZIAŁANIA (art. 101 lit. h) i art. 111 ust. 3 rozporządzenia (UE) nr 1303/2013)

10.1. Duże projekty

Tabela 12. Duże projekty – nie dotyczy.

10.2. Wspólne plany działania

Tabela 13. Wspólne plany działania – nie dotyczy

11. OCENA WDRAŻANIA PROGRAMU OPERACYJNEGO (art. 50 ust. 4 i art. 111 ust. 4 rozporządzenia (UE) nr 1303/2013)

11.1. Informacje zawarte w części A i realizacja celów programu (art. 50 ust. 4 rozporządzenia (UE) nr 1303/2013)

Nie dotyczy bieżącego sprawozdania.

11.2. Szczególne przedsięwzięcia mające na celu promowanie równouprawnienia płci oraz zapobieganie dyskryminacji, w tym w szczególności zapewnienie dostępności dla osób z niepełnosprawnościami, i rozwiązania wdrożone, aby zapewnić włączenie punktu widzenia płci do programów operacyjnych i operacji (art. 50 ust. 4 i art. 111 ust. 4 akapit drugi lit. e) rozporządzenia (UE) nr 1303/2013)

EFS

Wszystkie działania podejmowane w ramach RPO-L2020 finansowane z EFS realizowane były zgodnie z zasadą równości szans kobiet i mężczyzn oraz z zasadą równości szans i niedyskryminacji, w tym dostępności dla osób z niepełnosprawnościami.

Każdy projekt przyjęty do dofinansowania spełniał standardy dostępności. W ramach naborów ogłoszonych w 2021 roku kryterium horyzontalnym, obligatoryjnym dla wszystkich projektów wybranych do dofinansowania było spełnienie kryterium dotyczące zgodności z zasadą równości szans kobiet i mężczyzn oraz oddzielnie kryterium zgodności zasady równości szans i niedyskryminacji, w tym dostępności dla osób z niepełnosprawnościami. Ponadto dla lepszego monitorowania działań równościowych podejmowanych przez Beneficjenta, w formularzu wniosku o dofinansowanie projektu z EFS są utworzone dodatkowe pola, w których Beneficjent ma obowiązek opisać w jaki sposób zapewniona została dostępność udziału w projekcie osobom z niepełnosprawnościami, uwzględniając każdy etap realizacji projektu.

Ponadto np. projekty wybrane podczas naborów konkursowych i pozakonkursowych w obszarze rynku pracy spełniały także wymóg, by grupę docelową stanowiły wyłącznie osoby znajdujące się w szczególnej sytuacji na rynku pracy, w tym np. kobiety oraz osoby z niepełnosprawnościami.

Działania informacyjno-promocyjne były zgodne z zasadą niedyskryminacji, w tym dostępności dla osób z niepełnosprawnościami oraz zasadą równości szans kobiet i mężczyzn.

EFRR

Spośród 1 452 wniosków o dofinansowanie złożonych od początku wdrażania Programu, w 393 projektach zadeklarowano, że nie stosuje się zasady dostępności dla osób z niepełnosprawnościami, co stanowi 27,06% (w tym OP 1– 183 wnioski, OP 3 – 189 wniosków, OP 4 – 18 wniosków, OP 9 – 3 wnioski).

Spośród 637 umów o dofinansowanie zawartych i obowiązujących od 2016 do 2021 r., dla 173 projektów zadeklarowano (2 umowy w 2021 r.), że nie stosuje się zasady dostępności dla osób z niepełnosprawnościami, co stanowi 27,16% (w tym OP 1 – 73 projekty, OP 3 – 83 projekty, OP 4 – 14 projektów, OP 9 – 3 projekty).

Spośród 50 wniosków o dofinansowanie złożonych w 2021 r. w 3 projektach zadeklarowano, że nie stosuje się zasady dostępności dla osób z niepełnosprawnościami, co stanowi 6%.

Wnioskodawcy w formularzu wniosku o dofinansowanie oraz w Studium Wykonalności (SW) zobowiązani są odnieść się do takich kwestii jak: wpływ realizacji projektu na zasadę równości szans i niedyskryminacji, w tym dostępności dla osób z niepełnosprawnościami oraz wpływ realizacji projektu na zasadę równości szans kobiet i mężczyzn. W obu przypadkach, Wnioskodawcy wskazują, czy projekt zakłada (czy też nie) działania przyczyniające się do ich realizacji. W SW dokonują opisu, dlaczego dany projekt spełnia ww. zasady lub jest w stosunku do nich neutralny. W przypadku, gdy we Wniosku o dofinansowanie projektu Wnioskodawca zaznaczył neutralny wpływ na zasadę dostępności dla osób z niepełnosprawnościami lub gdy brak było w projekcie wskaźników horyzontalnych odzwierciedlających tę zasadę, zobligowany był on do wybrania dodatkowo typu projektu: *projekt, w którym zadeklarowano, że nie stosuje się zasady dostępności dla osób z niepełnosprawnościami.*

11.3. Zrównoważony rozwój (art. 50 ust. 4 i art. 111 ust. 4 akapit drugi lit. f) rozporządzenia (UE) nr 1303/2013)

Nie dotyczy bieżącego sprawozdania.

11.4. Sprawozdania dotyczące wsparcia wykorzystanego na cele dotyczące zmiany klimatu (art. 50 ust. 4 rozporządzenia (UE) nr 1303/2013)

Nie dotyczy bieżącego sprawozdania.

11.5. Rola partnerów we wdrażaniu programu (art. 50 ust. 4 i art. 111 ust. 3 akapit pierwszy lit. c) rozporządzenia (UE) nr 1303/2013)

Nie dotyczy bieżącego sprawozdania.

12. OBOWIĄZKOWE INFORMACJE I OCENA ZGODNIE Z ART. 111 UST. 4 AKAPIT PIERWSZY LIT. a) I b) ROZPORZĄDZENIA (UE) NR 1303/2013

12.1. Postępy w realizacji planu ewaluacji oraz wykorzystanie wyników ewaluacji

Nie dotyczy bieżącego sprawozdania.

12.2. Wyniki działań informacyjnych i promocyjnych funduszy polityki spójności prowadzonych w ramach strategii komunikacji

Nie dotyczy bieżącego sprawozdania.

13. DZIAŁANIA PODJĘTE W CELU SPEŁNIENIA WARUNKÓW WSTĘPNYCH (art. 50 ust. 4 rozporządzenia (UE) nr 1303/2013) (można je uwzględnić w sprawozdaniu, które zostanie złożone w 2016 r. (zob. pkt 9 powyżej)) Wymagane w sprawozdaniu, które należy złożyć w 2017 r.) Opcjonalnie: sprawozdanie z postępów.

Nie dotyczy bieżącego sprawozdania.

14. DODATKOWE INFORMACJE, KTÓRE MOŻNA DOŁĄCZYĆ, W ZALEŻNOŚCI OD TREŚCI I CELÓW PROGRAMU OPERACYJNEGO (art. 111 ust. 4 akapit drugi lit. a), b), c), d), g) i h) rozporządzenia (UE) nr 1303/2013)

Nie dotyczy bieżącego sprawozdania.

14.1. Postępy w realizacji zintegrowanego podejścia do rozwoju terytorialnego, w tym rozwoju regionów, które cierpią na skutek sytuacji demograficznej oraz stałych lub naturalnych niekorzystnych warunków, zintegrowanych inwestycji terytorialnych, zrównoważonego rozwoju obszarów miejskich oraz rozwoju lokalnego kierowanego przez społeczność w ramach programu operacyjnego.

Nie dotyczy bieżącego sprawozdania.

14.2. Postępy w realizacji przedsięwzięć mających na celu zwiększenie zdolności instytucji i beneficjentów w państwach członkowskich w zakresie zarządzania funduszami i korzystania z nich

Nie dotyczy bieżącego sprawozdania.

14.3. Postępy w realizacji wszelkich przedsięwzięć międzyregionalnych i transnarodowych

Nie dotyczy bieżącego sprawozdania.

14.4. W stosownych przypadkach — wkład w strategię makroregionalne i strategię morskie

Interwencja w ramach RPO-L2020 wdrażana jest z uwzględnieniem zapisów Strategii Rozwoju Polski Zachodniej do 2020 roku. Strategia określa możliwości współpracy pomiędzy województwami: lubuskim, zachodniopomorskim, dolnośląskim, wielkopolskim oraz opolskim i wskazuje kierunki i projekty umożliwiające rozwijanie i zacieśnianie tej współpracy. Głównym założeniem Strategii Rozwoju Polski Zachodniej jest wykorzystanie potencjału współpracy międzywojewódzkiej dla tworzenia warunków wzrostu konkurencyjności regionów Polski Zachodniej oraz przeciwdziałanie marginalizacji niektórych obszarów makroregionu w taki sposób, aby sprzyjać długofalowemu rozwojowi gospodarczemu, spójności ekonomicznej, społecznej i terytorialnej oraz integracji z Unią Europejską. Realizacja RPO-L2020 uwzględnia również założenia i cele ogólne Strategii UE dla regionu Morza Bałtyckiego (SUE RMB). Ze względu na charakter i położenie województwa lubuskiego, wdrażanie RPO-L2020 realizuje założenia SUERMB w sposób pośredni, w szczególności w zakresie ochrony środowiska, wsparcia przedsiębiorczości i wzmocnienia innowacyjności gospodarki, co jest związane z realizacją celu trzeciego Strategii. Działania podejmowane w celu ochrony środowiska realizowane są poprzez zapewnienie funkcjonowania podstawowej infrastruktury wodno-

kanalizacyjnej oraz uporządkowanie gospodarki odpadami. Identyfikacja projektów wspierających powyższe strategie odbywa się poprzez ich dodatkowe punktowanie w procesie oceny, zgodnie z zapisami RPO-L2020.

Do 31 grudnia 2021 r. w ramach kategorii interwencji realizujących cele SUERMB podpisano umowy o dofinansowanie projektów o łącznej wartości dofinansowania z UE wynoszącej 755 121 548,13 EUR (3 470 538 635,22 PLN), w tym:

- w ramach Osi Priorytetowych współfinansowanych w ramach Europejskiego Funduszu Rozwoju Regionalnego podpisano umowy o dofinansowanie projektów o łącznej wartości dofinansowania z EFRR wynoszącej 558 911 832,12 EUR (2 568 758 780,41 PLN);

- w ramach Osi Priorytetowych współfinansowanych w ramach Europejskiego Funduszu Społecznego podpisano umowy o dofinansowanie projektów o łącznej wartości dofinansowania z EFS wynoszącej 196 209 716,02 EUR (901 779 854,81 PLN).

14.5. W stosownych przypadkach — postępy w realizacji przedsięwzięć w dziedzinie innowacji społecznych

Nie dotyczy bieżącego sprawozdania.

14.6 Postępy we wdrażaniu działań w celu zaspokojenia szczególnych potrzeb obszarów geograficznych najbardziej dotkniętych ubóstwem lub grup docelowych najbardziej zagrożonych dyskryminacją lub wykluczeniem społecznym, zwłaszcza w odniesieniu do społeczności zmarginalizowanych i osób z niepełnosprawnościami, długotrwale bezrobotnych oraz młodych ludzi, którzy nie pracują, w tym, w stosownych przypadkach, wykorzystane środki finansowe.

Nie dotyczy bieżącego sprawozdania.

15. INFORMACJA FINANSOWA NA POZIOMIE OSI PRIORYTETOWYCH I POZIOMIE PROGRAMU (art. 21 ust. 2 i art. 22 ust. 7 rozporządzenia (UE) nr 1303/2013)

Nie dotyczy bieżącego sprawozdania.

16. INTELIGENTNY, TRWAŁY WZROST GOSPODARCZY SPRZYJAJĄCY WŁĄCZENIU SPOŁECZNEMU (sprawozdanie z postępów osiągniętych w ramach danego wariantu)

Nie dotyczy bieżącego sprawozdania.

17. KWESTIE MAJĄCE WPŁYW NA WYKONANIE PROGRAMU I PODJĘTE DZIAŁANIA — RAMY WYKONANIA (art. 50 ust.2 rozporządzenia (UE) nr 1303/2013)

Nie dotyczy bieżącego sprawozdania.

18. INICJATYWA NA RZECZ ZATRUDNIENIA LUDZI MŁODYCH art. 19 ust. 4 i 6 rozporządzenia (UE) nr 1304/2013 (w stosownych przypadkach)

Nie dotyczy bieżącego sprawozdania.



Streszczenie sprawozdania rocznego z realizacji Regionalnego Programu Operacyjnego Lubuskie - 2020 za rok 2021

RPO-L2020 stanowi narzędzie realizacji polityki spójności na obszarze województwa lubuskiego w perspektywie finansowej UE na lata 2014-2020. Celem głównym Programu jest *długofalowy, inteligentny i zrównoważony rozwój oraz wzrost jakości życia mieszkańców województwa lubuskiego poprzez wykorzystanie i wzmocnienie potencjałów regionu i skoncentrowane niwelowanie barier rozwojowych*. Zgodnie z przyjętymi w Programie założeniami, zarówno na poziomie celów, jak i w zakresie podziału alokacji, największy nacisk kładzie się na wsparcie kierowane do sektora MŚP, transport (w tym przede wszystkim infrastrukturę transportu drogowego), a także działania zmierzające do przeciwdziałania wykluczeniu społecznemu. RPO-L2020 jako program dwufunduszowy łączy w sobie interwencję Europejskiego Funduszu Społecznego (EFS) oraz Europejskiego Funduszu Rozwoju Regionalnego (EFRR).

Przegląd wdrażania Osi Priorytetowych RPO-L2020

Oś I Gospodarka i innowacje



alokacja: 173 504 147,56 EUR

w 2021 r. podpisano 10 umów na kwotę dofinansowania UE 6,74 mln EUR. Łącznie od początku realizacji Programu podpisano 235 umów na kwotę dofinansowania UE 159,84 mln EUR (92% alokacji)

wydatki uznane za kwalifikowalne w 2021 r. 41,80 mln EUR (kumulatywnie 150,79 mln EUR)

wsparciem objęto 1 048 przedsiębiorstw

Oś II Rozwój cyfrowy



alokacja: 43 828 794,00 EUR

w 2021 r. nie podpisano umów. Łącznie od początku realizacji Programu podpisano 37 umów na kwotę dofinansowania UE 34,81 mln EUR (80% alokacji)

wydatki uznane za kwalifikowalne w 2021 r. 9,14 mln EUR (kumulatywnie 23,22 mln EUR)

uruchomiono 53 systemy teleinformatyczne w podmiotach wykonujących zadania publiczne

Oś III Gospodarka niskoemisyjna



alokacja: 121 317 926,24 EUR

w 2021 r. podpisano 9 umów na kwotę dofinansowania UE 16,32 mln EUR. Łącznie od początku realizacji Programu podpisano 163 umowy na kwotę dofinansowania UE 114,68 mln EUR (83% alokacji)

wydatki uznane za kwalifikowalne w 2021 r. 14,57 mln EUR (kumulatywnie 85,34 mln EUR)

zmodernizowano energetycznie 95 budynków oraz wsparto 152,97 km infrastruktury rowerowej

Oś IV Środowisko i kultura



alokacja: 69 847 183,20 EUR

w 2021 r. podpisano 3 umowy na kwotę dofinansowania UE 637,26 tys. EUR. Łącznie od początku realizacji Programu podpisano 80 umów na kwotę dofinansowania UE 67,66 mln EUR (97% alokacji)

wydatki uznane za kwalifikowalne w 2021 r. 13,25 mln EUR (kumulatywnie 53,73 mln EUR)

wsparto 44,96 km kanalizacji sanitarnej oraz 5 szt. urządzeń dla celów ochrony przeciwpowodziowej

Oś V Transport



alokacja: 131 710 615,00 EUR

w 2021 r. nie podpisano umów. Łącznie od początku realizacji Programu podpisano 39 umów na kwotę dofinansowania UE 113,18 mln EUR (86% alokacji)

wydatki uznane za kwalifikowalne w 2021 r. 11,31 mln EUR (kumulatywnie 105,57 mln EUR)

wsparto 86,82 km infrastruktury drogowej oraz podpisano 2 umowy na realizację inwestycji kolejowych

Oś VI Regionalny rynek pracy



alokacja: 71 772 958,00 EUR

w 2021 r. podpisano 38 umów na kwotę dofinansowania UE 7,18 mln EUR. Łącznie od początku realizacji Programu podpisano 215 umów na kwotę dofinansowania UE 67,15 mln EUR (94% alokacji)

wydatki uznane za kwalifikowalne w 2021 r. 10,76 mln EUR (kumulatywnie 56,70 mln EUR)

objęto wsparciem 11 039 osób bezrobotnych (PI 8i) oraz 6 763 osoby pracujące (PI 8v)

Oś VII Równowaga społeczna



alokacja: 64 674 796,00 EUR

w 2021 r. podpisano 12 umów na kwotę dofinansowania UE 2,65 mln EUR. Łącznie od początku realizacji Programu podpisano 168 umów na kwotę dofinansowania UE 57,74 mln EUR (89% alokacji)

wydatki uznane za kwalifikowalne w 2021 r. 11,00 mln EUR (kumulatywnie 49,03 mln EUR)

wsparcie otrzymało 15 851 osób zagrożonych ubóstwem lub wykluczeniem społecznym oraz utworzono 657 miejsc pracy w przedsiębiorstwach społecznych

Oś VIII Nowoczesna edukacja



alokacja: 76 920 490,00 EUR

w 2021 r. podpisano 46 umów na kwotę dofinansowania UE 2,62 mln EUR. Łącznie od początku realizacji Programu podpisano 230 umów na kwotę dofinansowania UE 71,32 mln EUR (93% alokacji)

wydatki uznane za kwalifikowalne w 2021 r. 12,24 mln EUR (kumulatywnie 63,86 mln EUR)

utworzono 3 307 miejsc wychowania przedszkolnego, objęto wsparciem 39 325 uczniów w zakresie rozwijania kompetencji kluczowych, a także umożliwiono 7 149 uczniom uczestnictwo w stażach i praktykach u pracodawców

Oś IX Infrastruktura społeczna



alokacja: 117 254 783,00 EUR

w 2021 r. podpisano 2 umowy na kwotę dofinansowania UE 2,18 mln EUR. Łącznie od początku realizacji Programu podpisano 84 umowy na kwotę dofinansowania UE 98,90 mln EUR (84% alokacji)

wydatki uznane za kwalifikowalne w 2021 r. 34,09 mln EUR (kumulatywnie 94,46 mln EUR)

wsparto 11 podmiotów leczniczych oraz 36,17 ha obszarów objęto rewitalizacją

Oś X Pomoc techniczna



alokacja: 36 098 000,00 EUR

w 2021 r. podpisano 2 umowy na kwotę dofinansowania UE 5,66 mln EUR. Łącznie od początku realizacji Programu podpisano 15 umów na kwotę dofinansowania UE 33,30 mln EUR (92% alokacji)

wydatki uznane za kwalifikowalne w 2021 r. 5,49 mln EUR (kumulatywnie 31,06 mln EUR)

Oś XI REACT-EU wspiera Lubuskie



alokacja: 10 146 599,00 EUR

Oś XII Pomoc techniczna dla REACT-EU

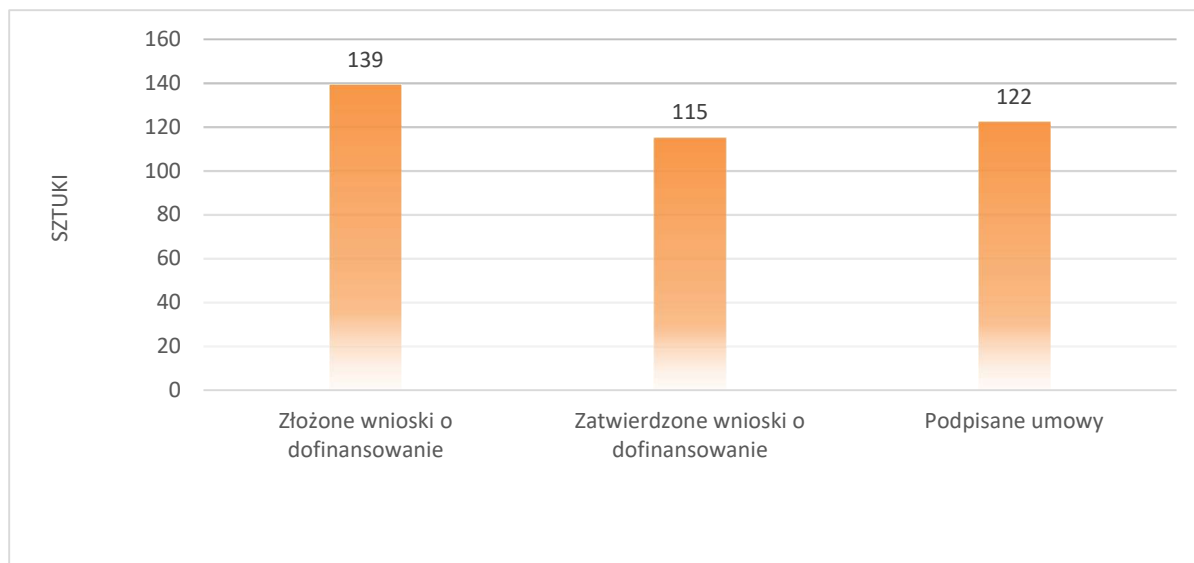


alokacja: 422 775,00 EUR

Postęp wdrażania RPO-L2020

Od 01 stycznia 2021 r. w ramach ogłoszonych konkursów i naborów w trybie pozakonkursowym w ramach RPO-L2020 wpłynęło 139 wniosków o dofinansowanie na kwotę dofinansowania UE 48 505 638,02 EUR z czego zatwierdzonych zostało 115 na kwotę dofinansowania UE 40 648 266,11 EUR. Podpisano 122 umowy o dofinansowanie na kwotę dofinansowania UE 43 987 174,46 EUR.

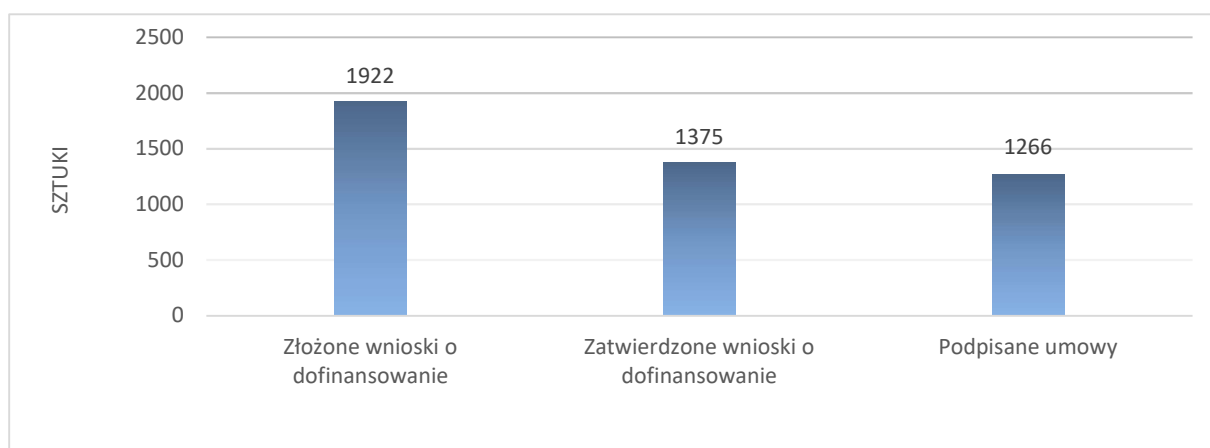
Wykres 1. Postęp realizacji RPO-L2020 (za rok 2021)



Źródło: opracowanie własne

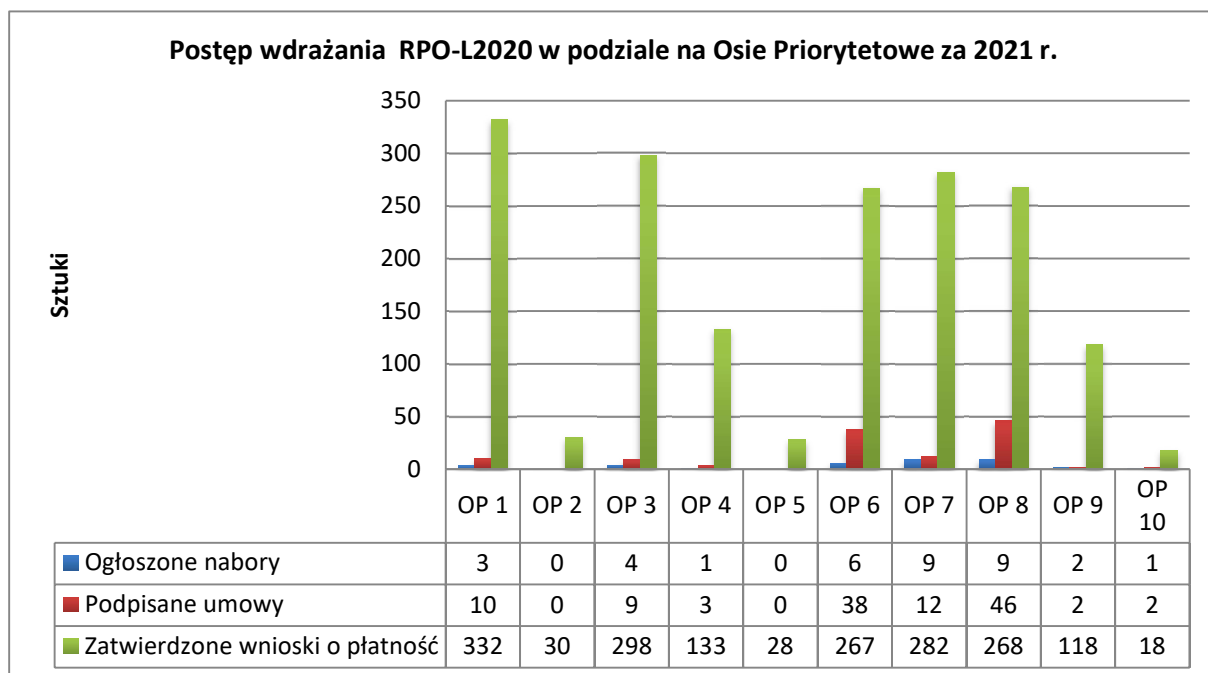
Od początku realizacji Programu w ramach ogłoszonych konkursów i naborów w trybie pozakonkursowym w ramach RPO-L2020 wpłynęły 1922 wnioski o dofinansowanie na kwotę dofinansowania UE 1 101 810 792,87 EUR, z czego zatwierdzonych zostało 1375 na kwotę dofinansowania UE 852 831 423,44 EUR. Podpisano 1266 umów o dofinansowanie na kwotę dofinansowania UE 818 567 767,30 EUR.

Wykres 2. Postęp realizacji RPO-L2020 (narastająco od początku wdrażania Programu)



Źródło: opracowanie własne

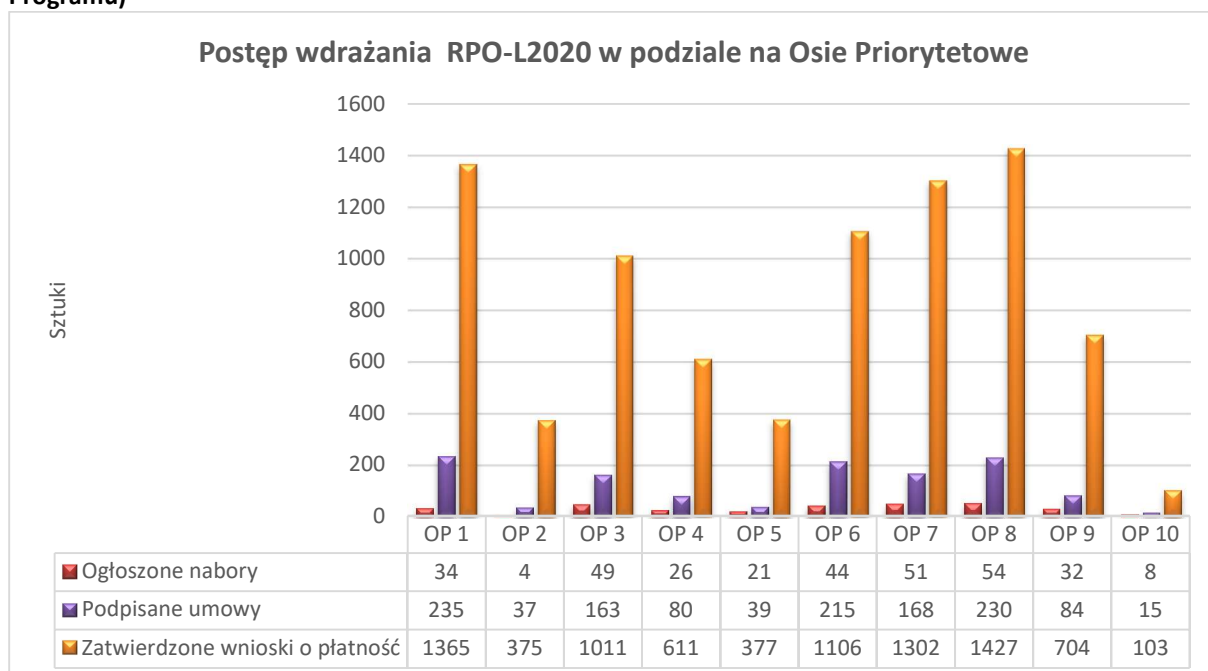
Wykres 3. Postęp wdrażania RPO-L2020 w podziale na Osie Priorytetowe (za rok 2021)



Źródło: opracowanie własne

Najwięcej naborów w 2021 r. ogłoszono w OP 7 *Równowaga społeczna* i OP 8 *Nowoczesna edukacja*. Natomiast najwięcej umów podpisano w OP 8 – 46 i OP 6 – 38. W przypadku wniosków o płatność najwięcej zatwierdzono w OP 1 *Gospodarka i innowacje*.

Wykres 4. Postęp wdrażania RPO-L2020 w podziale na Osie Priorytetowe (narastająco od początku wdrażania Programu)

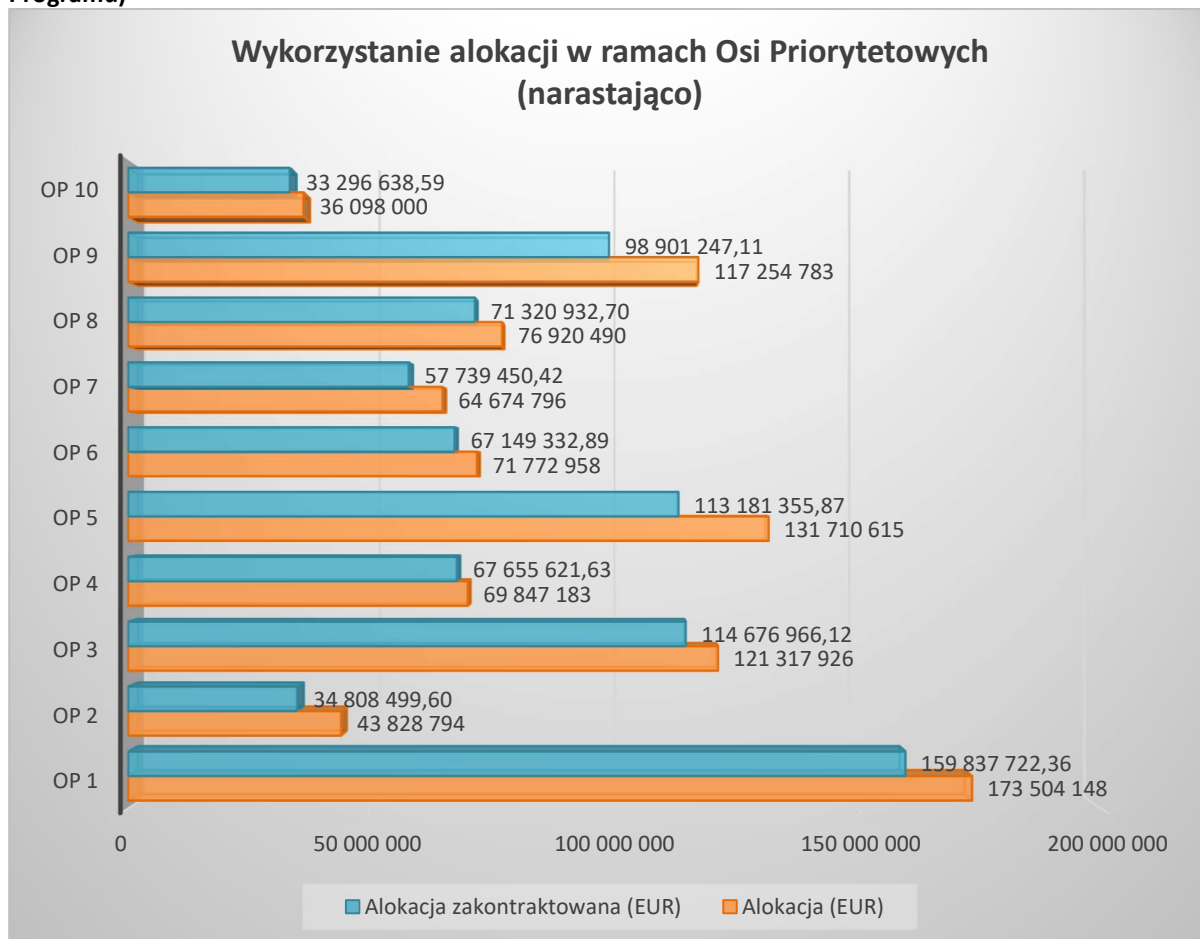


Źródło: opracowanie własne

Łącznie najwięcej naborów ogłoszono w OP 8 *Nowoczesna edukacja* (54) oraz OP 7 *Równowaga społeczna* (51). Najwięcej umów podpisano w OP 1 *Gospodarka i innowacje* (235)

i OP 8 *Nowoczesna edukacja* (230) przy liczbie naborów/konkursów, kolejno 34 i 54. W przypadku wniosków o płatność najczęściej zatwierdzono w OP 8 *Nowoczesna edukacja* (1427).

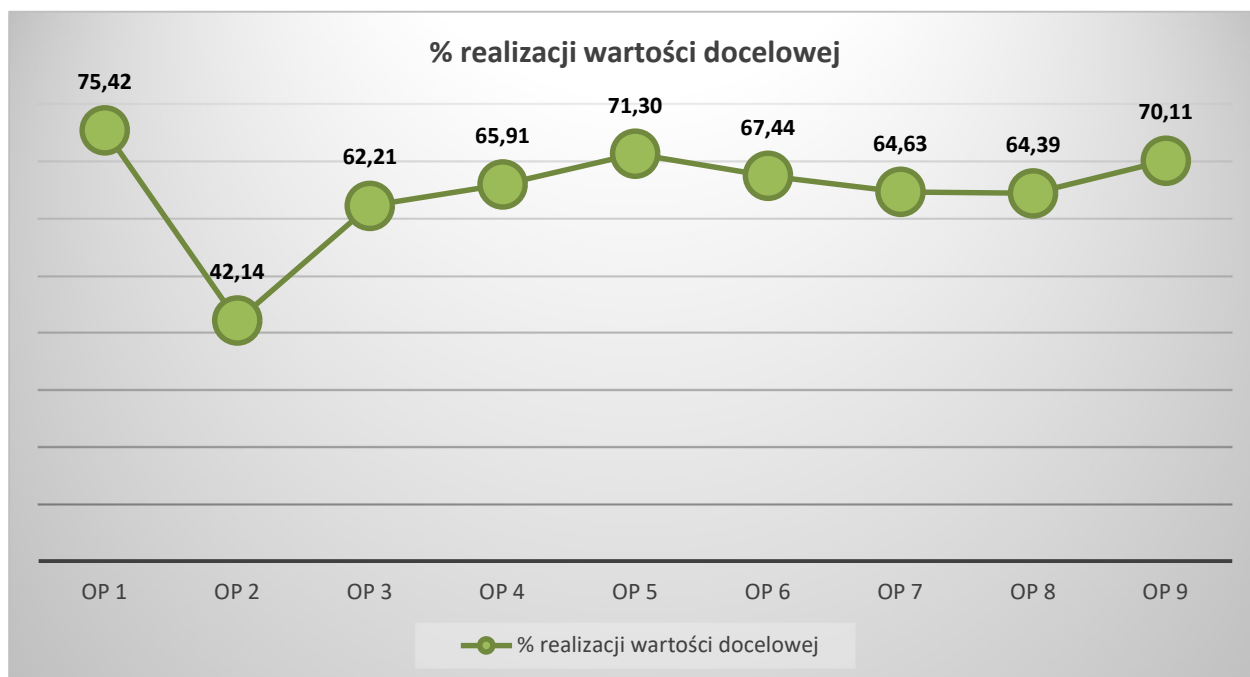
Wykres 5. Wykorzystanie alokacji w podziale na Osi Priorytetowe (narastająco od początku wdrażania Programu)



Źródło: opracowanie własne

Najwyższy odsetek wykorzystania alokacji obserwujemy w OP 4 *Środowisko i kultura* (97%) oraz OP 6 *Regionalny rynek pracy* (94%). Najniższy odsetek wykorzystania alokacji, przy czym i tak bardzo wysoki, bowiem 80% obserwujemy w OP 2 *Rozwój cyfrowy*.

Wykres 6. Procent realizacji wartości docelowej w przypadku wskaźnika finansowego (całkowita kwota wydatków kwalifikowalnych - wartość narastająco)



Źródło: opracowanie własne

Biorąc pod uwagę % udziału zacertyfikowanych środków w stosunku do wartości docelowej (wartości narastająco) najwięcej środków zostało zacertyfikowanych w OP 1 *Gospodarka i innowacje* oraz w OP 5 *Transport* (odpowiednio 75,42% i 71,30%), natomiast najmniej w OP 2 *Rozwój cyfrowy* oraz OP 3 *Gospodarka niskoemisyjna* (odpowiednio 42,14% i 62,21%).

Ewaluacja

BADANIA EWALUACYJNE ZREALIZOWANE W 2021 R.

W okresie od VI do IX 2021 r. zostało przeprowadzone badanie pn. „Ocena wpływu projektów realizowanych w obszarach infrastruktury zdrowotnej i usług społecznych oraz rewitalizacji na zmianę sytuacji województwa lubuskiego w tych obszarach”.

Wykonawca: Openfield Sp. z o.o. z siedzibą w Opolu.

Koszt badania: 17 309,92 EUR (79 556,40 PLN).

W okresie od VII do X 2021 r. zostało przeprowadzone badanie pn. „Ocena wpływu wsparcia w zakresie inwestycji realizowanych w ramach OP 5 RPO-L2020 na powiązania sieci drogowej i kolejowej (wewnętrznej i zewnętrznej) oraz spójności terytorialnej województwa”.

Wykonawca: EU - CONSULT Sp. z o.o. z siedzibą w Gdańsku

Koszt badania: 10 389,47 EUR (47 750,00 PLN).

W okresie od X do XII 2021 r. zostało przeprowadzone badanie pn. „Ocena wpływu wsparcia EFS na uzyskane wartości wskaźników rezultatu długoterminowego w ramach Regionalnego Programu Operacyjnego – Lubuskie 2020 – II pomiar”.

Wykonawca: ASM Centrum Badań i Analiz Rynku Sp. z o.o. z siedzibą w Kutnie.

Koszt badania: 21 597,26 EUR (99 261,00 PLN).

Kwestie mające wpływ na wdrażanie RPO-L2020 i podjęte działania zaradcze

Zidentyfikowano kolejne potrzeby w obszarze służby zdrowia, dotyczące reakcji na występowanie choroby COVID-19. Ponadto w ramach projektów rehabilitacyjnych w PI 8vi wystąpiły trudności z realizacją badań i zabiegów (z uwagi na utrudniony dostęp do świadczeń).

Finansowane w ramach PI 8iv projekty dot. żłobków i klubów dziecięcych odnotowały opóźnienia w bieżącej działalności spowodowane odroczeniem prac dostosowawczo-remontowych (wynikających z ograniczonych możliwości wykonawców w związku z ograniczoną liczbą pracowników z powodu COVID-19), co w konsekwencji uniemożliwiło rozpoczęcie działalności opiekuńczo-wychowawczej w tych placówkach.

W ramach projektów edukacyjnych, pojawiły się problemy z zorganizowaniem wizyt studyjnych uczniów w przedsiębiorstwach ze względu na obowiązujące obostrzenia sanitarne.

W wyniku pandemii COVID - 19 nastąpiło zawieszenie działalności podmiotów integracji społecznej, podmiotów świadczących usługi społeczne oraz zawieszenie działań projektowych. Jednocześnie pojawiły się trudności w utrzymaniu płynności finansowej i miejsc pracy w przedsiębiorstwach społecznych i podmiotach ekonomii społecznej.

W wyniku pandemii kontakt z Beneficjentami był utrudniony; Beneficjenci zgłaszali konieczność wydłużenia terminów na przesłanie poprawionej dokumentacji projektowej, co miało wpływ na podpisywanie umów, aneksów, nanoszenie poprawek formalnych.

W 2021 r. na sytuację społeczno-gospodarczą regionu nadal oddziaływała pandemia COVID-19. Czasowe obostrzenia w życiu społeczno-gospodarczym (największe w pierwszych miesiącach roku) przeważnie były mniej restrykcyjne niż wiosną 2020 r., kiedy wprowadzono stan epidemii w kraju, lecz wprowadzały nadal utrudnienia w zakresie wdrażania RPO-L2020.

Wyzwania związane z wczesną reakcją na pandemię i nakłady środków z tym związane mocno wpłynęły na kondycję finansową beneficjentów. Spowodowało to, że zarówno sektor publiczny, jak i prywatny nie był w stanie sprostać wszystkim zdiagnozowanym potrzebom, gdyż część środków finansowych zamiast na inwestycje, musiały zostać przeznaczone na eliminację skutków pandemii (np. ograniczone zostały możliwości zapewnienia wkładu własnego na realizację projektów).

Poniżej szczegółowo wskazano najważniejsze kwestie, które w 2021 r. miały wpływ na realizację RPO-L2020 i które wynikały z trwającej pandemii COVID-19 i jej skutków, tzn.:

- zidentyfikowano kolejne potrzeby w obszarze służby zdrowia, dotyczące reakcji na występowanie choroby COVID-19; podmioty lecznicze nadal borykały się ze skutkami pandemii i konieczne były dalsze działania zmierzające do dostosowania infrastruktury i wyposażenia;
- zidentyfikowano znaczne potrzeby związane z rozwojem usług społecznych, w tym opiekuńczych; pozwoliło to, w trudnym czasie spowodowanym pandemią, na zatroszczenie się o osoby, które ze względu na stan zdrowia lub niepełnosprawność wymagały świadczenia usług opiekuńczych w miejscu zamieszkania;

- w ramach projektów edukacyjnych, pojawiły się problemy z zorganizowaniem wizyt studyjnych uczniów w przedsiębiorstwach ze względu na obowiązujące obostrzenia sanitarne;
- w ramach projektów rehabilitacyjnych w PI 8vi wystąpiły trudności z realizacją badań i zabiegów (z uwagi na utrudniony dostęp do świadczeń oraz konieczność dostosowania się do wprowadzonych restrykcji covidowych);
- finansowane w ramach PI 8iv projekty dot. żłobków i klubów dziecięcych odnotowały opóźnienia w bieżącej działalności spowodowane odroczeniem prac dostosowawczo-remontowych (wynikających z ograniczonych możliwości wykonawców w związku z ograniczoną liczbą pracowników z powodu COVID-19) w ramach nowo przyjmowanych do dofinansowania projektów, co w konsekwencji uniemożliwiało rozpoczęcie działalności opiekuńczo-wychowawczej w tych placówkach;
- w wyniku pandemii kontakt z Beneficjentami był utrudniony; Beneficjenci zgłaszali konieczność wydłużenia terminów na przesłanie poprawionej dokumentacji projektowej, co miało wpływ na podpisywanie umów, aneksów;
- spotkania informacyjne itp. w ramach realizowanych projektów zostały odroczone z uwagi na pandemię COVID-19; część doradztwa i szkoleń odbywała się w formie zdalnej;
- w wyniku pandemii nastąpiło zawieszenie działalności podmiotów integracji społecznej, podmiotów świadczących usługi społeczne utworzonych w ramach interwencji w PI 9iv oraz zawieszenie działań projektowych;
- w związku z pandemią pojawiły się trudności w utrzymaniu płynności finansowej i miejsc pracy w przedsiębiorstwach społecznych i podmiotach ekonomii społecznej.

Ponadto, w bieżącym okresie sprawozdawczym, podczas kontroli projektów realizowanych w ramach PI 8v, stwierdzono nieprawidłowości w zakresie potwierdzania i dokumentowania przebiegu usług zdalnych, szczególnie realizowanych w formie e-learningowej.

Z uwagi na powyższe czynniki/problemy konieczne było podjęcie działań, które w zdecydowanej większości stanowiły bezpośrednią reakcję na wystąpienie epidemii SARS CoV-2. Wobec powyższego, w 2021 r. region lubuski przeprowadził dwie zmiany Programu:

1) Zmiana RPO-L2020 zgodnie z decyzją KE nr C(2021) 2793 z 16.04.2021 r.

Zmiany związane z potrzebą zapewnienia skutecznej i natychmiastowej reakcji na kryzys zdrowia publicznego związany z pandemią COVID-19 oraz potrzebą wzmocnienia wspierania działań, które nie tylko będą niwelowały skutki pandemii na działalność gospodarczą, ale także pozwolą na odbudowę pozycji konkurencyjnej podmiotów gospodarczych poprzez inwestycje. Zmiana RPO-L2020 polegała przede wszystkim na realokacji środków finansowych pomiędzy celami tematycznymi w ramach OP 1 oraz OP 9. Dodatkowo dokonano modyfikacji wartości docelowych wskaźników, w tym wskaźników RW w OP 1, OP 7 oraz OP 9.

2) Zmiana RPO-L2020 zgodnie z decyzją KE nr C(2021)7453 z dnia 03.11.2021 r.

Zmiana uzasadniona potrzebą szybkiego uruchomienia środków REACT-EU na rzecz naprawy sytuacji kryzysowej w kontekście pandemii COVID-19 i jej skutków społecznych oraz przygotowania ekologicznego, cyfrowego i odpornego ożywienia gospodarki w obecnym okresie programowania, a także wzmocnienia wsparcia dla projektów psychoedukacyjnych skierowanych do dzieci, młodzieży i pedagogów szkolnych w lubuskim. Zmiana RPO-L2020 polegała głównie na alokacji części środków REACT-EU (udostępnionych jako zewnętrzne dochody przeznaczone na określony cel zgodnie z art. 3

ust. 1 rozporządzenia (UE) 2020/2094) w ramach nowego celu tematycznego „Wspieranie naprawy sytuacji kryzysowych w kontekście pandemii COVID-19 i jej skutków społecznych oraz przygotowanie ekologicznego, cyfrowego i odpornego ożywienia gospodarki”.

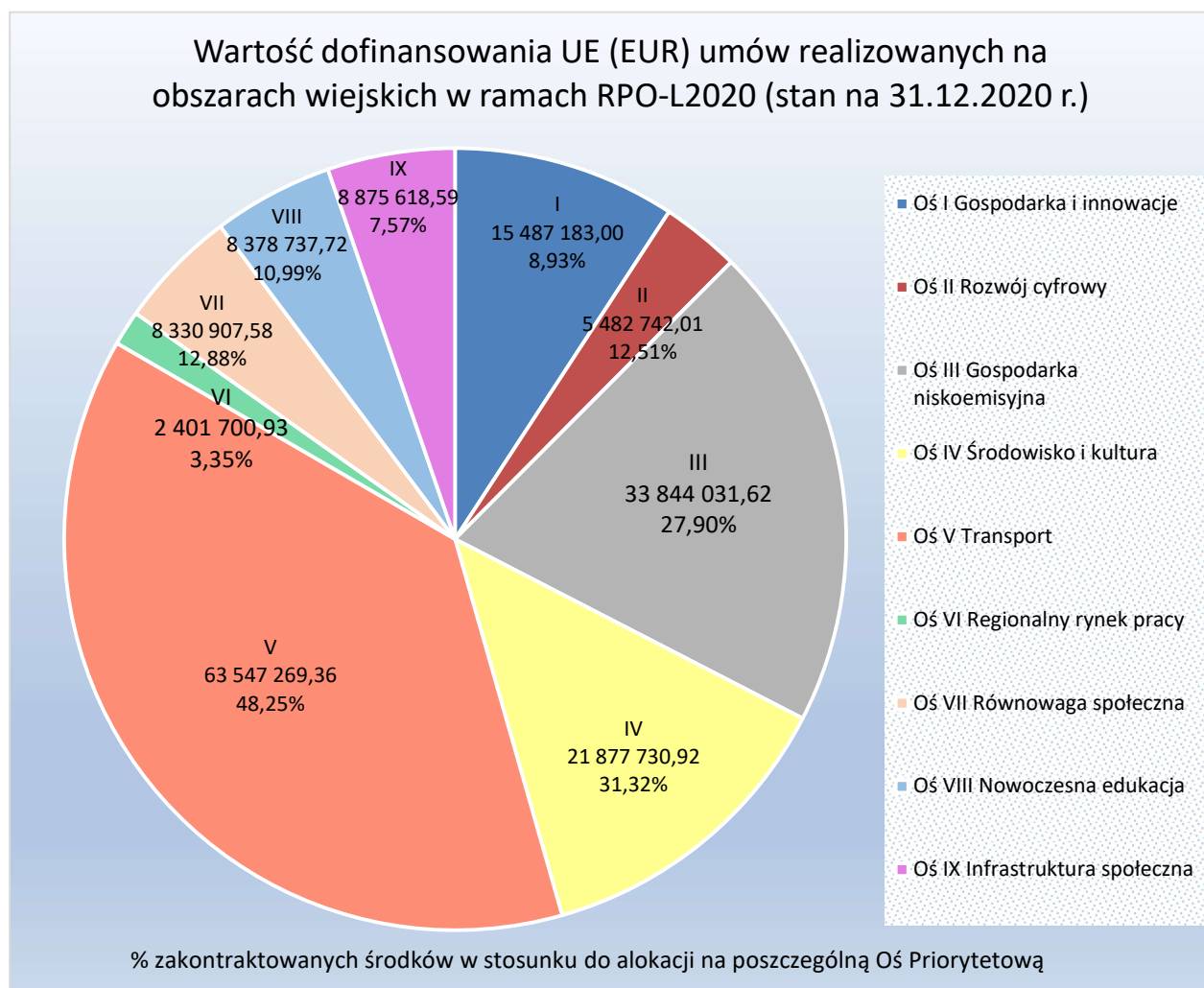
Ponadto, w celu niwelowania negatywnych następstw trudności w realizacji projektów IZ RPO-L2020 podjęła m.in. następujące działania zaradcze:

- ogłaszanie wezwań dla zidentyfikowanych projektów, ogłaszanie dodatkowych, nieplanowanych w pierwotnej wersji *Harmonogramu...* konkursów, zawieranie aneksów wydłużających okres realizacji projektów;
- korzystanie z zapisów ustawy o szczególnych rozwiązaniach wspierających realizację programów operacyjnych w związku z wystąpieniem pandemii COVID-19 m.in. poprzez dokonywanie zmian w *Harmonogramie...* z pominięciem art. 47 ust. 3 „ustawy wdrożeniowej” oraz poprzez zmianę umowy/decyzji o dofinansowanie projektu, w przypadku gdy realizacja postanowień umowy/decyzji o dofinansowanie projektu w zakresie wynikającym z zatwierdzonych kryteriów wyboru projektów jest niemożliwa lub znacznie utrudniona;
- przyjmowanie wniosków o zmiany w projektach, odroczenia terminu ich realizacji i/lub wydłużanie okresu trwania, stosując również wszystkie możliwe odstępstwa i wyłączenia od stosowania adekwatnych *Wytycznych*;
- zgoda na odroczenie wyznaczonych terminów badań diagnostycznych i rehabilitacyjnych;
- akceptacja zmian w projektach OWES polegających na wykorzystaniu oszczędności w projekcie z przeznaczeniem na wsparcie PS i PES poprzez wdrożenie instrumentu tzw. „mechanizmu zakupów interwencyjnych”;
- w zakresie nieprawidłowości stwierdzonych w projektach w PI 8v zawieszono przekazywanie kolejnych transz dofinansowania dla obu Operatorów i kontynuowany jest proces weryfikacji projektów m.in. poprzez audyty wewnętrzne oraz przygotowanie zlecenia kontroli zewnętrznej.

Wpływ projektów realizowanych w ramach RPO-L2020 na rozwój obszarów wiejskich.

Do końca 2021 roku podpisano 1266 umów o dofinansowanie projektów w ramach RPO-L2020 z czego 334 projekty realizowane są na obszarach wiejskich (tj. 26,38% ogólnej liczby projektów). Wartość dofinansowania UE projektów realizowanych na terenach wiejskich wynosi 168 225 921,71 euro (tj. 18,55% ogólnej alokacji RPO-L2020).

Wykres 7. Wartość dofinansowania UE umów realizowanych na obszarach wiejskich (EUR)



Źródło: opracowanie własne

EFRR

W ramach *OP 1 Gospodarka i innowacje* podpisano 40 umów realizowanych na obszarach wiejskich, na łączną kwotę dofinansowania UE 15 487 183,00 EUR (tj. 8,93% alokacji na OP 1). Są to przede wszystkim projekty wspierające regionalną gospodarkę opartą o nowoczesne

technologie i innowacyjne rozwiązania. Wsparte zostały również inicjatywy mające na celu ekspansję gospodarczą lokalnych podmiotów gospodarczych.

W ramach *OP 2 Rozwój cyfrowy* podpisano 6 umów wspierających rozwój obszarów wiejskich, na łączną kwotę dofinansowania UE 5 482 742,01 EUR (tj. 12,51% alokacji na OP 2). Projekty wsparte w tym obszarze dotyczą udostępnienia mieszkańcom zasobów instytucji publicznych przy wykorzystaniu technologii informacyjno-komunikacyjnych.

W *OP 3 Gospodarka niskoemisyjna* wsparto 71 projektów realizowanych na obszarach wiejskich, na łączną kwotę dofinansowania UE 33 844 031,62 EUR (tj. 27,90% alokacji na OP 3). Zawarte umowy dotyczą przede wszystkim zwiększenia wykorzystania energii ze źródeł odnawialnych, kompleksową termomodernizację budynków użyteczności publicznej oraz rozwój ekologicznego transportu, w tym wsparcie infrastruktury rowerowej.

W ramach *OP 4 Środowisko i kultura* podpisano 36 umów realizowanych na obszarach wiejskich, na łączną kwotę dofinansowania UE 21 877 730,92 EUR (tj. 31,32% alokacji na OP 4). Są to przede wszystkim projekty dotyczące wsparcia infrastruktury wodno-kanalizacyjnej oraz uporządkowania gospodarki odpadami, wyposażenia służb ratownictwa technicznego i przeciwpożarowego w specjalistyczny sprzęt do zapobiegania oraz zwalczania skutków powodzi i nadzwyczajnych zagrożeń, ochrony i zachowania obiektów zabytkowych oraz dostosowanie obiektów instytucji kultury do prowadzenia działalności kulturalnej i turystycznej.

W *OP 5 Transport* wsparto 29 projektów realizowanych na obszarach wiejskich, na łączną kwotę dofinansowania UE 63 547 269,36 EUR (tj. 48,25% alokacji na OP 5). Zawarte umowy dotyczą przede wszystkim budowy i rozbudowy dróg wojewódzkich oraz infrastruktury drogowej przebiegającej przez tereny wiejskie.

W ramach *OP 9 Infrastruktura społeczna* podpisano 26 umów realizowanych na obszarach wiejskich, na łączną kwotę dofinansowania UE 8 875 618,59 EUR (tj. 7,57% alokacji na OP 9). Projekty wsparte w tym obszarze dotyczą kompleksowej rewitalizacji zdegradowanych obszarów, w tym przebudowa lub adaptacja zdegradowanych budynków, obiektów i terenów oraz rozwój infrastruktury edukacji przedszkolnej, ogólnej i zawodowej na terenach wiejskich.

EFS

W *OP 6 Regionalny rynek pracy* wsparto 13 projektów realizowanych na obszarach wiejskich, na łączną kwotę dofinansowania UE 2 401 700,93 EUR (tj. 3,35% alokacji na OP 6). Zawarte umowy dotyczą przede wszystkim wsparcia inicjatyw z zakresu tworzenia oraz rozwoju usług opieki nad dziećmi do 3 roku życia oraz wdrożenie programów zdrowotnych.

W ramach *OP 7 Równowaga społeczna* podpisano 43 umowy realizowane na obszarach wiejskich, na łączną kwotę dofinansowania UE 8 330 907,58 EUR (tj. 12,88% alokacji na OP 7). Są to przede wszystkim projekty wdrażające programy na rzecz integracji osób zagrożonych

wykluczeniem społecznym, ukierunkowane na aktywizację społeczno-zawodową wykorzystującą instrumenty aktywizacji edukacyjnej, społecznej, zawodowej realizowane przez ośrodki pomocy społecznej i powiatowe centra pomocy rodzinie. Wsparcie zostały również działania skierowane do osób zagrożonych wykluczeniem społecznym poprzez wsparcie podmiotów ekonomii społecznej.

W ramach *OP 8 Nowoczesna edukacja* podpisano 70 umów realizowanych na obszarach wiejskich, na łączną kwotę dofinansowania UE 8 378 737,72 EUR (tj. 10,89% alokacji na OP 8). Projekty wsparte w tym obszarze dotyczą uruchomienia nowych miejsc w ośrodkach edukacji przedszkolnej, w tym również nowych ośrodków edukacji przedszkolnej, kształtowania kompetencji kluczowych i uniwersalnych na rynku pracy, tworzenia w szkołach warunków do nauczania eksperymentalnego oraz wsparcia kształcenia ustawicznego osób dorosłych.

Podsumowanie

Najwięcej środków przypadających na realizację projektów na obszarach wiejskich zakontraktowano dla EFRR w ramach OP 5 kwota dofinansowania UE 63 547 269,36 EUR, natomiast dla EFS w ramach OP 8 kwota dofinansowania UE 8 378 737,72 EUR.

Przykłady najlepszych projektów realizowanych w ramach RPO-L2020

Europejski Fundusz Rozwoju Regionalnego

Wprowadzenie do oferty Perceptus Sp. z o. o. produktu i nowych usług z zakresu bezpieczeństwa IT jako efektu wdrożenia wyników prac B+R

Nr projektu: RPLB.01.05.01-08-0012/19

- **Nazwa Beneficjenta:** Perceptus Spółka z ograniczoną odpowiedzialnością
- **Okres realizacji projektu:** od 01.01.2020 r. do 30.06.2021 r.
- **Opis:** Celem projektu było wdrożenie wyników prac B+R i stworzenie infrastruktury teleinformatycznej. Projekt był odpowiedzią na potrzeby i wymagania rynku w zakresie zapewnienia bezpieczeństwa sprzętowego i sieciowego infrastruktury teleinformatycznej, a także bezpieczeństwa fizycznego ludzi i urządzeń. Jego realizacja umożliwiła zaoferowanie pierwszego, kompleksowego, zabezpieczonego w oparciu o technologię PKI (Infrastruktura Klucza Publicznego) rozwiązania zawierającego: monitoring bezpieczeństwa IT, raportowanie zdarzeń/anomalii/błędów/ataków hakerskich, narzędzie ułatwiające reakcję i podjęcie czynności zaradczych. Nowy produkt - Security Box - ma na celu zabezpieczanie procesów zachodzących w ramach infrastruktury inteligentnych budynków (ang. Smart Home) oraz Internetu Rzeczy (ang. Internet of Things).

Termomodernizacja, przebudowa i rozbudowa Zespołu Edukacyjnego w Kołczynie

Nr projektu: RPLB.03.02.01-08-0003/18

- **Nazwa Beneficjenta:** Gmina Krzeszyce
- **Okres realizacji projektu:** od 04.04.2016 r. do 15.04.2021 r.
- **Opis:** Celem projektu inwestycyjnego była kompleksowa i głęboka termomodernizacja Zespołu Edukacyjnego w Kołczynie (Gmina Krzeszyce).
- Projekt zakładał wykonanie prac termomodernizacyjnych: ocieplenie ścian zewnętrznych, ocieplenie ścian fundamentowych, ocieplenie stropodachu, ocieplenie dachu, wymiana stolarki okiennej i drzwiowej, modernizacja instalacji c.o., modernizacja instalacji c.w.u i instalacja OZE. Dodatkowo, w ramach prac przewidziano także roboty związane z przebudową i rozbudową szkoły w zakresie adaptacji toalety dla osób niepełnosprawnych, dobudową zewnętrznej klatki schodowej łączącej budynek współczesny z poddaszem budynku historycznego, wykonanie pochylni na korytarzu budynku, zrównanie poziomu posadzek, adaptacja poddasza budynku historycznego, instalacje elektryczne i teletechniczne oraz roboty dodatkowe.

Budowa i modernizacja systemu kanalizacyjnego na terenie aglomeracji Świdnica z zapewnieniem wysokiej efektywności eksploatacyjnej systemu ściekowego oraz jego adaptacyjności do zmian klimatu

Nr projektu: RPLB.04.03.00-08-0021/17

- **Nazwa Beneficjenta:** Gmina Świdnica
- **Okres realizacji projektu:** od 19.09.2014 r. do 30.08.2021 r.
- **Opis:** Zakres projektu obejmował zadania związane z rozbudową mechaniczno-biologicznej oczyszczalni ścieków Ecolo Chief, wykonanie instalacji fotowoltaicznej na oczyszczalni ścieków w Świdnicy, przebudowę i rozbudowa oczyszczalni ścieków w Drzonowie oraz wykonanie instalacji fotowoltaicznej na oczyszczalni ścieków w Drzonowie. Założono, iż z ulepszonych oczyszczania ścieków będzie mogło korzystać ponad 5 tys. osób.

Przebudowa ulicy Kostrzyńskiej

Nr projektu: RPLB.05.01.02-08-0001/16

- **Nazwa Beneficjenta:** Miasto Gorzów Wielkopolski
- **Okres realizacji projektu:** od 18.09.2015 r. do 30.12.2021 r.
- **Opis:** Projekt był elementem przebudowy układu drogowego oraz nawiązuje poprzez swoją lokalizację do infrastruktury transport zbiorowego oraz kolejowej. Polegał na przebudowie ul. Kostrzyńskiej w Gorzowie Wielkopolskim na odcinku ok. 1900 m – od skrzyżowania z ulicą Plac Słoneczny do skrzyżowania z ulicą Dobrą oraz remoncie ul. Kostrzyńskiej na odcinku ok. 1109 m – od skrzyżowania z ul. Dobrą do skrzyżowania z węzłem S3.

Wdrożenie robotycznych systemów wsparcia zabiegów chirurgicznych na Głównym Bloku Operacyjnym Wielospecjalistycznego Szpitala Wojewódzkiego w Gorzowie Wlkp. Sp. z o.o. – Etap I

Nr projektu: RPLB.09.01.01-08-0001/21

- **Nazwa Beneficjenta:** Wielospecjalistyczny Szpital Wojewódzki w Gorzowie Wlkp. Sp. z o.o.
- **Okres realizacji projektu:** od 13.01.2021 r. do 30.06.2021 r.
- **Opis:** Przedmiotem projektu był zakup, dostawa i wdrożenie robota chirurgicznego. Techniki chirurgii robotowej są naturalnym rozwinięciem technik laparoskopowych stosowanych w leczeniu pacjentów w Wielospecjalistycznym Szpitalu Wojewódzkim w Gorzowie Wlkp. sp. z o. o. m.in. na Oddziale Urologii i Onkologii Urologicznej. System robotyczny jest zaawansowanym manipulatorem chirurgicznym. Składa się z 4 części: konsoli chirurgicznej, toru wizyjnego, robota, którego ramiona są instalowane w jamie brzusznej chorego oraz narzędzi chirurgicznych.

Europejski Fundusz Społeczny

I ja mogę być aktywny po pięćdziesiątce – aktywizacja zawodowa mieszkańców województwa lubuskiego biernych zawodowo o niskich kwalifikacje

Nr projektu: RPLB.06.02.00-08-0020/18

- **Nazwa Beneficjenta:** Kontraktor Sp. z o.o.
- **Okres realizacji projektu:** od 01.01.2020 r. do 31.01.2021 r.
- **Opis:** Celem projektu było doprowadzenie 33 osób biernych zawodowo w wieku 50+ o niskich kwalifikacjach, do uzyskania i utrzymania zatrudnienia poprzez podniesienie ich kwalifikacji/kompetencji i doświadczenia zawodowego w zawodach zgodnych z potrzebami lokalnego rynku pracy.

Lubuszanie skutecznie przeciw nowotworom – wsparcie realizacji programów zdrowotnych ukierunkowanych na wykrywanie i zapobieganie nowotworom złośliwym jelita grubego, szyjki macicy, piersi wśród mieszkańców województwa lubuskiego

Nr projektu: RPLB.06.07.00-08-0001/16

- **Nazwa Beneficjenta:** Województwo Lubuskie
- **Okres realizacji projektu:** od 01.06.2017 r. do 31.12.2021 r.
- **Opis:** Celem projektu było zwiększenie zgłaszalności mieszkańców woj. lubuskiego z grup podwyższonego ryzyka na badania profilaktyczne w zakresie nowotworu piersi, szyjki macicy i jelita grubego, poprzez działania informacyjno-edukacyjne, profilaktyczne oraz zwrot kosztów dojazdu na badania. Działania te miały przyczynić się do zwiększenia wykrywalności nowotworów i zmniejszenie umieralności. Projekt realizowany był w partnerstwie z 4 podmiotami (w tym partnerstwo z 2 POZ) i został skierowany do 6200 Lubuszan, w szczególności z obszarów tzw. „białych plam”, gdzie zgłaszalność na badania profilaktyczne w zakresie raka piersi, szyjki macicy i jelita grubego jest najniższa.

Razem aktywnie w przyszłość– II edycja

Nr projektu: RPLB.07.02.00-08-0002/19

- **Nazwa Beneficjenta:** Powiatowe Centrum Pomocy Rodzinie im. Jana Pawła II w Zielonej Górze
- **Okres realizacji projektu:** od 01.01.2019 r. do 31.07.2021 r.
- **Opis:** Celem projektu było zwiększenie poziomu aktywności społecznej i/lub zawodowej u co najmniej 174 klientów PCPR w Zielonej Górze poprzez działania wielopłaszczyznowe i dzięki zastosowaniu wachlarza usług aktywnej integracji. Realizacja projektu polegała na podejmowaniu działań, mających na celu pobudzenie aktywności społecznej, a następnie zawodowej. Wsparcie społeczne nastąpiło przez m.in.: poradnictwo specjalistyczne (psychologiczne, pedagogiczne, prawne, socjalne), zajęcia profilaktyczne i podnoszące kompetencje oraz umiejętności społeczne. Wsparcie zawodowe obejmowało m.in.: indywidualne i grupowe poradnictwo zawodowe, kursy zawodowe, pośrednictwo pracy, staż zawodowy.

Szansa dla najmłodszych w Gminie Świebodzin

Nr projektu: RPLB.08.01.01-08-0013/20

- **Nazwa Beneficjenta:** Gmina Świebodzin
- **Okres realizacji projektu:** od 01.09.2020 r. do 31.08.2021 r.
- **Opis:** Celem projektu było utworzenie 50 nowych miejsc wychowania przedszkolnego w Zespole Edukacyjnym nr 1 w Świebodzinie oraz w Publicznym Przedszkolu nr 1 w Świebodzinie dla dzieci w wieku 2,5-6 lat. Realizacja projektu wpłynęła na zapewnienie wysokiej jakości edukacji przedszkolnej i powinna zahamować proces transmisji ubóstwa oraz wykluczenia społecznego mieszkańców gminy, w szczególności kobiet. W ramach projektu realizowano następujące zadania: organizacja nowych miejsc wychowania przedszkolnego, dostosowanie pomieszczeń, zakup wyposażenia i pomocy dydaktycznych, doposażenie placu zabaw, zatrudnienie kadry dydaktycznej. Projekt obejmował także realizację zajęć dodatkowych, zajęć ze specjalistami, organizację zabaw oraz kursy podwyższające kwalifikacje zatrudnionych nauczycieli.

Tabela 1

Wskaźniki rezultatu dla EFRR i Funduszu Spójności (według osi priorytetowej i celu szczegółowego); ma zastosowanie także do osi priorytetowej „Pomoc techniczna”¹

NR IDENTYFIKACYJNY	Wskaźnik	Jednostka miary	Kategoria regionu (jeżeli dotyczy)	Wartość bazowa	Rok bazowy	Wartość docelowa (2023 r.)	WARTOŚĆ ROCZNA															Uwagi (w razie potrzeby)																												
							2014 r.			2015 r.			2016 r.			2017 r.			2018 r.				2019 r.			2020 r.			2021 r.			2022 r.			2023 r.															
							M	K	Ogółem	M	K	Ogółem	M	K	Ogółem	M	K	Ogółem	M	K	Ogółem		M	K	Ogółem	M	K	Ogółem	M	K	Ogółem	M	K	Ogółem	M	K	Ogółem													
<type='S' input='G'>	<type='S' input='G'>	<type='S' input='G'>	<type='S' input='G'>	<type='N' or 'S' input='G'>	<type='N' or 'S' input='G'>	<type='N' or 'S' input='G'>	<type='N' or 'S' input='M'>	<type='N' or 'S' input='M'>	<type='N' or 'S' input='M'>	<type='N' or 'S' input='M'>	<type='N' or 'S' input='M'>	<type='N' or 'S' input='M'>	<type='N' or 'S' input='M'>	<type='N' or 'S' input='M'>	<type='N' or 'S' input='M'>	<type='N' or 'S' input='M'>	<type='N' or 'S' input='M'>	<type='N' or 'S' input='M'>	<type='N' or 'S' input='M'>	<type='N' or 'S' input='M'>	<type='N' or 'S' input='M'>	<type='N' or 'S' input='M'>	<type='N' or 'S' input='M'>	<type='N' or 'S' input='M'>	<type='N' or 'S' input='M'>	<type='N' or 'S' input='M'>	<type='N' or 'S' input='M'>	<type='N' or 'S' input='M'>	<type='N' or 'S' input='M'>	<type='S' maxlength=875 input='M'>																				
Oś priorytetowa 1 Gospodarka i innowacje																																																		
Priorytet inwestycyjny 1b																																																		
	Nakłady na B+R ponoszone przez sektor przedsiębiorstw (BERD) w relacji do PKB %	%	slabiej rozwinięty	0,06	2011	0,11				0,09				0,14				0,13				0,29				0,37				b.d.				b.d.				b.d.				0				0				Źródło danych: GUS Brak danych w bazach GUS dla lat 2019-2021
	Odszetek przedsiębiorstw przemysłowych, które współpracowały w zakresie działalności innowacyjnej (%)	%	slabiej rozwinięty	4,9	2012	5,5				4,1				3,7				5,6				3,8				5,9				4,1				5,2				b.d.				0				0				Źródło danych: GUS Brak danych w bazach GUS dla roku 2021
Priorytet inwestycyjny 3a																																																		
	Nakłady inwestycyjne w sektorze prywatnym w regionie jako % PKB	%	slabiej rozwinięty	8,4	2011	12,6				7,3				9,4				9,5				8,5				8,3				8,4				b.d.				b.d.				0				0				Źródło danych: GUS Brak danych w bazach GUS dla lat 2020-2021
Priorytet inwestycyjny 3b																																																		
	Produkcja sprzedana przemysłu w cenach stałych roku 2010 na mieszkańca w sektorze MSP	tys zł/os	slabiej rozwinięty	8,9	2012	10,7				9,5				9,7				b.d.				b.d.				b.d.				b.d.				b.d.				b.d.				0				0				Źródło danych: GUS Brak danych dla 2016-2021
	Wartość eksportu województwa ogółem	mln EUR	slabiej rozwinięty	3 710	2012	4 823				4 630				5 333				b.d.				b.d.				b.d.				b.d.				b.d.				b.d.				0				0				Źródło danych: Iżba celna GUS Brak danych w bazach GUS dla lat 2016-2021
Priorytet inwestycyjny 3c																																																		
	Sredni udział przedsiębiorstw innowacyjnych – w ogólnej liczbie przedsiębiorstw przemysłowych i z sektora usług	%	slabiej rozwinięty	14,3	2012	15				10,5				11,6				13,2				13,00				18,1				10,2				19,5				b.d.				0				0				Źródło danych: GUS Brak danych w bazach GUS dla roku 2021
Oś priorytetowa 2 Rozwój cyfrowy																																																		
Priorytet inwestycyjny 2c																																																		
	Odszetek obywateli korzystających z e-administracji (EAC)*	%	slabiej rozwinięty	22,5	2014	27,9				22,5				23,4				22,9				26,8				27,2				32,8				38,1				43,9				0				0				Źródło danych: GUS (Odszetek osób korzystających z Internetu w kontaktach z administracją publiczną)
Oś priorytetowa 3 Gospodarka niskoemisyjna																																																		
Priorytet inwestycyjny 4a																																																		
	Udział produkcji energii elektrycznej ze źródeł odnawialnych w produkcji energii elektrycznej ogółem	%	slabiej rozwinięty	11,4	2012	14,53				11,6				14,4				21,3				21,00				19,9				21,6				22,5				b.d.				0				0				Źródło danych: GUS/BDL Brak danych w bazach GUS dla roku 2021
Priorytet inwestycyjny 4c																																																		
	Sprzedaz energii cieplnej na cele komunalno-bytowe dla budynków mieszkalnych w przeliczeniu kubaturę	GJ/dam3	slabiej rozwinięty	109,56	2013	98				95,64				99,78				104,72				104,55				101,25				b.d.				b.d.				b.d.				0				0				Źródło danych: GUS/BDL Brak danych w bazach GUS dla roku 2019-2021
	Sprzedaz energii cieplnej dla urzędów i instytucji	GJ	slabiej rozwinięty	453 526,20	2013	419 196,60				522 541,00				485 721,00				687 617,00				826 357,00				760 498,00				722 745,00				632 323,00				b.d.				0				0				Źródło danych: GUS/BDL Brak danych w bazach GUS dla roku 2021

Priorytet inwestycyjny 4e																																											
	Przewozy pasażerskie komunikacją miejską	Osoby w mln	slabiej rozwinięty	40,1	2013				35,33				39,2				43,1			42,9			43,5			43,4			43,5			32,3			b.d		0		0	Zródło danych: GUS Brak danych w bazach GUS dla roku 2021			
Priorytet inwestycyjny 4g																																											
	Odełek energii ciepłej produkowanej w kogeneracji	%	slabiej rozwinięty	79	2013				80				77,09				b.d			b.d						b.d.			88,2			b.d			b.d		0		0	Zródło danych: URE/GUS Brak danych w bazach GUS dla lat 2015-2018 oraz 2020-2021			
Oś priorytetowa 4 Środowisko i kultura																																											
Priorytet inwestycyjny 5b																																											
	Obwałowania przeciwpowodzowe	Km (narastająco od 1998)	slabiej rozwinięty	146,3	2012				172,9				179,8				187,8			b.d						b.d			b.d			b.d			b.d		0		0	Zródło danych: BDL Brak danych w bazach GUS dla lat 2016-2021			
Priorytet inwestycyjny 6a																																											
	Udział odpadów komunalnych niepodlegających składowaniu w ogólnej masie odpadów komunalnych	%	slabiej rozwinięty	34,7	2012				44,1				54,3				46,2			49,9						48,6			47,1			53,9			b.d			b.d		0		0	Zródło danych: GUS Brak danych w bazach GUS dla roku 2020-2021
Priorytet inwestycyjny 6b																																											
	Odełek ludności korzystającej z oczyszczalni ścieków	%	slabiej rozwinięty	71,4	2013				79,3				72,4				74,1			75,8						76,7			76,8			77,2			77,5			b.d		0		0	Zródło danych: BDL Brak danych w bazach GUS dla roku 2021
Priorytet inwestycyjny 6c																																											
	Zwiedzający muzea i oddziały w osobach	osoby	slabiej rozwinięty	208 877	2013				225 804				218 867				233 935			258 042						253 151			266 739			249 886			107588			b.d		0		0	Zródło danych: BDL Brak danych w bazach GUS dla roku 2021
Priorytet inwestycyjny 6d																																											
	Zwiedzający instytucje paramedyczne na 1000 mieszkańców	osoby	slabiej rozwinięty	67	2012				76				b.d				b.d			62						37			68			80			b.d			b.d		0		0	Zródło danych: GUS/BDL Brak danych w bazach GUS dla lat 2014-2015 oraz 2020-2021
	Udział obszarów prawnie chronionych w powierzchni ogółem	%	slabiej rozwinięty	38,8	2013				39,00				39,00				38,8			38,1						38,6			38,4			37,4			37,4			b.d		0		0	Zródło danych: GUS/BDL Brak danych w bazach GUS dla roku 2021
Oś priorytetowa 5 Transport																																											
Priorytet inwestycyjny 7b																																											
	Wskaźnik galęziowy drogowy (WDDT II)	n.d.	slabiej rozwinięty	17,25	2013				20,70				18				18,09			18,2						18,53			19,62			20,1			19,95			b.d		0		0	Zródło danych: Badanie MR / GUS Brak danych w bazach GUS dla roku 2021
Priorytet inwestycyjny 7d																																											
	Wskaźnik galęziowy kolejowy (WKDT II)	n.d.	slabiej rozwinięty	12,50	2013				22,89				13,45				14,26			15,5						15,05			15,39			16,09			16,39			b.d		0		0	Zródło danych: Badanie MR / GUS Brak danych w bazach GUS dla roku 2021
Oś priorytetowa 9 Infrastruktura społeczna																																											
Priorytet inwestycyjny 9a																																											
	Średni pobyt chorego w dniach w szpitalach ogólnych	dzień	slabiej rozwinięty	5,30	2012				5,00				5,23				5,11			4,92						4,82			4,96			5,7			b.d			b.d		0		0	Zródło danych: GUS Brak danych w bazach GUS dla roku 2020-2021
	Liczba gospodarstw domowych korzystających ze środowiskowej pomocy społecznej	szt.	slabiej rozwinięty	40 297	2013				36 831				38 168				36 455			34 363						32 097			29 713			26 935			25 356			b.d		0		0	Zródło danych: GUS Brak danych w bazach GUS dla roku 2021
Priorytet inwestycyjny 9b																																											

	Wskaźnik zagrożenia ubóstwem relatywnym	%	slabiej rozwinięty	13,30	2012			11,40			17,4			13,5			9			12,8			14,4			10,5			b.d			b.d			0			0	Źródło danych: GUS/BDL. Brak danych w bazach GUS dla roku 2020-2021.
--	---	---	--------------------	-------	------	--	--	-------	--	--	------	--	--	------	--	--	---	--	--	------	--	--	------	--	--	------	--	--	-----	--	--	-----	--	--	---	--	--	---	--

Priorytet inwestycyjny 10a																											
	Odstetek dzieci w wieku 3-4 lat objętych edukacją przedszkolną	%	slabiej rozwinięty	58,00	2012					68,30					70,1												Źródło danych: BDL Brak danych w bazach GUS dla roku 2021
	Wyniki sprawozdani kończącego szkołę podstawową (pkt)	pkt	slabiej rozwinięty	25,53	2014					25,54					25,53												Źródło danych: GUS Brak danych w bazach GUS dla lat 2017-2021
	Średni wynik egzaminu gimnazjalnego w części matematyczno-przyrodniczej z zakresu przedmiotów przyrodniczych (Polska=100)	%	slabiej rozwinięty	98,00	2012					99,67					96,76												Źródło danych: GUS Brak danych w bazach GUS dla lat 2020-2021
	Średni wynik egzaminu gimnazjalnego w części matematyczno-przyrodniczej z zakresu matematyki (Polska=100)	%	slabiej rozwinięty	97,87	2012					99,67					97,1												Źródło danych: GUS Brak danych w bazach GUS dla lat 2020-2021
	Odstetek uczniów szkół zawodowych zdających egzamin (kończących edukację zawodową zdaniem egzaminem)	%	slabiej rozwinięty	63,90	2014					71,60					63,90												Źródło danych: GUS Brak danych dla lat 2017-2021
Os priorytetowa 11 REACT-EU WSPIERA LUBUSKIE																											
Priorytet inwestycyjny 13i																											
	Sprzedż energii cieplej dla urzędów i instytucji	GJ	slabiej rozwinięty	722 745	2019					722 745					nd												Źródło danych: GUS/BDL Brak danych w bazach GUS dla roku 2021
	Średni pobyt chorego w dniach w szpitalach ogólnych	dzień	slabiej rozwinięty	5,70	2019					5					nd												Źródło danych: GUS Brak danych w bazach GUS dla roku 2020-2021
Os priorytetowa 10 POMOC TECHNICZNA																											
	Poziom fluktuacji pracowników w instytucjach zaangażowanych w politykę spójności	%	slabiej rozwinięty	4	2013					4					0												Wartość wskaźnika wyliczona na podstawie wewnętrznej analizy danych.
	Średnioroczna liczba form szkoleniowych na jednego pracownika instytucji systemu wdrażania FE	liczba	slabiej rozwinięty	1,3	2013					1,5					0												jw.
	Średnia ocena użyteczności systemu informatycznego	skala 1-5	slabiej rozwinięty	3,5	2013					4					0												jw.
	Odstetek wdrożonych rekomendacji operacyjnych	%	slabiej rozwinięty	48	2013					55					0												jw.
	Ocena przydatności form szkoleniowych dla beneficjentów	skala 1-5	slabiej rozwinięty	4,43	2013					4,5					0												jw.
	Średni czas zatwierdzenia projektu (od złożenia wniosku o dofinansowanie do podpisania umowy)	liczba dni	slabiej rozwinięty	193	2013					180					0												jw.
Os priorytetowa 12 POMOC TECHNICZNA dla REACT-UE																											
	Odstetek mieszkańców województwa dostrzegających wpływ Funduszy Europejskich na rozwój województwa lubuskiego	%	slabiej rozwinięty	75	2020					88					nd												Źródło danych: Ewaluacja co 2 lata

Legenda dla właściwości pól (dotyczy wypełniania sprawozdań w SFC2014)
 type (typ): N = numer, D = data, S = ciąg, C = pole wyboru, P = wartość procentowa, B = wartość logiczna, Cu = waluta
 input (wprowadzanie danych): M = ręczne, S = wybór, G = generowane przez system
 „maxlength” = maksymalna liczba znaków ze spacjami

Tabela 2A

Wspólne wskaźniki rezultatu dla EFS (ze względu na ós priorytetową, priorytet inwestycyjny i kategorię regionu). Dane na temat wszystkich wspólnych wskaźników rezultatu dla EFS (z i bez wartości docelowej) przedstawia się w sprawozdaniu zgodnie z podziałem na płeć. W przypadku osi priorytetowej „Pomoc techniczna” w sprawozdaniu przedstawia się jedynie te wskaźniki wspólne, w odniesieniu do których ustanowiono wartość docelową¹

Priorytet inwestycyjny:

wskaźnik referencyjny

NR IDENTYFIKACYJNY	Wskaźnik	Kategoria regionu	Wspólny wskaźnik produktu stosowany jako podstawa do ustalania celów	Jednostka miary dla wartości bazowej i docelowej	Wartość docelowa (2023 r.) (nieobowiązkowy podział ze względu na płeć w odniesieniu do wartości docelowej)	2015 r.			2016 r.			2017 r.			2018 r.			2019 r.			2020 r.			2021 r.			Wartość skumulowana (obliczana automatycznie)			Wskaźnik osiągnięć nieobowiązkowy podział ze względu na płeć Wartość skumulowana jest obliczana automatycznie w SFC2014								
						Ogółem	M	K	Ogółem	M	K	Ogółem	M	K	Ogółem	M	K	Ogółem	M	K	Ogółem	M	K	Ogółem	M	K	Ogółem	M	K									
Wartość roczna																																						
Priorytet Inwestycyjny 10i																																						
	Bierni zawodowo uczestnicy poszukujący pracy po opuszczeniu programu	slabiej rozwinięty		osoba		0	0	0	0	0	0	0	0	0	0	0	0	0	0	0	0	0	0	0	0	0	0	0	0	0	0	0	0	0	0			
	Uczestnicy kształcenia lub szkolenia po opuszczeniu programu	slabiej rozwinięty		osoba		0	0	0	0	0	0	0	0	0	0	0	0	0	0	0	0	0	0	0	0	0	0	0	0	0	0	0	0	0	0			
	Uczestnicy uzyskujący kwalifikacje po opuszczeniu programu	slabiej rozwinięty		osoba		0	0	0	0	0	0	69	20	49	15	0	15	22	1	21	685	267	418	57	0	57	848	288	560									
	Uczestnicy pracujący, łącznie z prowadzącymi działalność na własny rachunek, po opuszczeniu programu	slabiej rozwinięty		osoba		0	0	0	0	0	0	0	0	0	0	0	0	0	0	0	0	0	0	0	0	0	0	0	0	0	0	0	0	0	0	0		
	Uczestnicy w niekorzystnej sytuacji społecznej poszukujący pracy, uczestniczący w kształceniu lub szkoleniu, zdobywający kwalifikacje, zatrudnieni (łącznie z prowadzącymi działalność na własny rachunek) po opuszczeniu programu	slabiej rozwinięty		osoba		0	0	0	0	0	0	3	1	2	2	0	2	0	0	0	19	0	19	10	0	10	34	1	33									
Komentarz: Korekta wyniku z błędnego zakwalifikowania uczestników przez Beneficjenta.																																						
	Uczestnicy pracujący, łącznie z prowadzącymi działalność na własny rachunek, sześć miesięcy po opuszczeniu programu ²	slabiej rozwinięty		osoba		0	0	0	0	0	0	0	0	0	672	375	297	0	0	0	0	0	0	0	0	0	0	0	0	0	0	0	672	375	297			
	Uczestnicy znajdujący się w lepszej sytuacji na rynku pracy sześć miesięcy po opuszczeniu programu ²	slabiej rozwinięty		osoba		0	0	0	0	0	0	0	0	0	0	0	0	78	2	76	0	0	0	0	0	0	0	0	0	0	0	78	2	76				
Komentarz: Wskaźniki oszacowano na podstawie danych z badania ewaluacyjnego dotyczącego wskaźników długoterminowych (I fala 2019 r.).																																						
	Uczestnicy powyżej 54 roku życia, pracujący, łącznie z prowadzącymi działalność na własny rachunek, sześć miesięcy po opuszczeniu programu ²	slabiej rozwinięty		osoba		0	0	0	0	0	0	0	0	0	0	0	0	0	0	0	0	0	0	0	0	0	0	0	0	0	0	0	0	0	0	0	0	
	Uczestnicy w niekorzystnej sytuacji społecznej, pracujący, łącznie z prowadzącymi działalność na własny rachunek, sześć miesięcy po opuszczeniu programu ²	slabiej rozwinięty		osoba		0	0	0	0	0	0	0	0	0	51	33	18	0	0	0	0	0	0	0	0	0	0	0	0	0	51	33	18					
Komentarz: W przypadku wskaźników długoterminowych wartości będą przekazywane zgodnie z minimalnymi wymaganiami tj: dwa razy. Kolejne dane zostaną podane w sprawozdaniu końcowym.																																						
Priorytet Inwestycyjny 10iib																																						
	Bierni zawodowo uczestnicy poszukujący pracy po opuszczeniu programu	slabiej rozwinięty		osoba		0	0	0	0	0	0	3	1	2	26	8	18	55	26	29	6	0	6	6	3	3	96	38	58									
	Uczestnicy kształcenia lub szkolenia po opuszczeniu programu	slabiej rozwinięty		osoba		0	0	0	0	0	0	0	0	0	5	2	3	2	0	2	0	0	0	3	0	3	10	2	8									
	Uczestnicy uzyskujący kwalifikacje po opuszczeniu programu	slabiej rozwinięty		osoba		0	0	0	0	0	0	492	119	373	1 818	466	1 352	2 933	737	2 196	2 150	577	1 573	473	127	346	7 866	2 026	5 840									
	Uczestnicy pracujący, łącznie z prowadzącymi działalność na własny rachunek, po opuszczeniu programu	slabiej rozwinięty		osoba		0	0	0	0	0	0	0	0	0	34	9	25	25	7	18	20	6	14	36	8	28	115	30	85									
	Uczestnicy w niekorzystnej sytuacji społecznej poszukujący pracy, uczestniczący w kształceniu lub szkoleniu, zdobywający kwalifikacje, zatrudnieni (łącznie z prowadzącymi działalność na własny rachunek) po opuszczeniu programu	slabiej rozwinięty		osoba		0	0	0	0	0	0	329	73	256	1 179	285	894	2 081	525	1 556	1 407	381	1 026	309	81	228	5 305	1 345	3 960									
	Uczestnicy pracujący, łącznie z prowadzącymi działalność na własny rachunek, sześć miesięcy po opuszczeniu programu ²	slabiej rozwinięty		osoba		0	0	0	0	0	0	0	0	0	347	86	261	0	0	0	0	0	0	0	0	0	0	0	0	347	86	261						
	Uczestnicy znajdujący się w lepszej sytuacji na rynku pracy sześć miesięcy po opuszczeniu programu ²	slabiej rozwinięty		osoba		0	0	0	0	0	0	0	0	0	0	0	0	1 120	419	701	0	0	0	0	0	0	0	0	0	1 120	419	701						
Komentarz: Wskaźniki oszacowano na podstawie danych z badania ewaluacyjnego dotyczącego wskaźników długoterminowych (I fala 2019 r.).																																						
	Uczestnicy powyżej 54 roku życia, pracujący, łącznie z prowadzącymi działalność na własny rachunek, sześć miesięcy po opuszczeniu programu ²	slabiej rozwinięty		osoba		0	0	0	0	0	0	0	0	0	42	11	31	0	0	0	0	0	0	0	0	0	0	0	0	42	11	31						
	Uczestnicy w niekorzystnej sytuacji społecznej, pracujący, łącznie z prowadzącymi działalność na własny rachunek, sześć miesięcy po opuszczeniu programu ²	slabiej rozwinięty		osoba		0	0	0	0	0	0	0	0	0	106	24	82	0	0	0	0	0	0	0	0	0	0	0	0	106	24	82						
Komentarz: W przypadku wskaźników długoterminowych wartości będą przekazywane zgodnie z minimalnymi wymaganiami tj: dwa razy. Kolejne dane zostaną podane w sprawozdaniu końcowym.																																						

Priorytet Inwestycyjny 10iv																																
Bierni zawodowo uczestnicy poszukujący pracy po opuszczeniu programu	slabiej rozwinięty	osoba							0	0	0	0	0	0	4	0	4	49	29	20	38	12	26	27	10	17	22	9	13	140	60	80
Uczestnicy kształcenia lub szkolenia po opuszczeniu programu	slabiej rozwinięty	osoba							0	0	0	0	0	0	4	2	2	144	65	79	33	17	16	42	17	25	8	2	6	231	103	128
Uczestnicy uzyskujący kwalifikacje po opuszczeniu programu	slabiej rozwinięty	osoba							0	0	0	0	0	0	281	180	101	1 117	702	415	1 716	841	875	1 516	710	806	1 698	920	778	6 328	3 353	2 975
Uczestnicy pracujący, łącznie z prowadzącymi działalność na własny rachunek, po opuszczeniu programu	slabiej rozwinięty	osoba							0	0	0	0	0	0	8	5	3	160	67	93	46	34	12	129	78	51	18	8	10	361	192	169
Uczestnicy w niekorzystnej sytuacji społecznej poszukujący pracy, uczestniczący w kształceniu lub szkoleniu, zdobywający kwalifikacje, zatrudnieni (łącznie z prowadzącymi działalność na własny rachunek) po opuszczeniu programu	slabiej rozwinięty	osoba							0	0	0	0	0	0	56	39	17	117	56	61	388	101	287	511	133	378	242	60	182	1 314	389	925
Uczestnicy pracujący, łącznie z prowadzącymi działalność na własny rachunek, sześć miesięcy po opuszczeniu programu ²	slabiej rozwinięty	osoba							0	0	0	0	0	0	0	0	0	3 665	2 390	1 275	0	0	0	0	0	0	0	0	0	3 665	2 390	1 275
Uczestnicy znajdujący się w lepszej sytuacji na rynku pracy sześć miesięcy po opuszczeniu programu ²	slabiej rozwinięty	osoba							0	0	0	0	0	0	0	0	0	0	0	0	33	33	0	0	0	0	0	0	0	33	33	0
Komentarz: Wskaźnika oszacowano na podstawie danych z badania ewaluacyjnego dotyczącego wskaźników długoterminowych (I fala 2019 r.).																																
Uczestnicy powyżej 54 roku życia, pracujący, łącznie z prowadzącymi działalność na własny rachunek, sześć miesięcy po opuszczeniu programu ²	slabiej rozwinięty	osoba							0	0	0	0	0	0	0	0	0	0	0	0	0	0	0	0	0	0	0	0	0	0	0	0
Uczestnicy w niekorzystnej sytuacji społecznej, pracujący, łącznie z prowadzącymi działalność na własny rachunek, sześć miesięcy po opuszczeniu programu ²	slabiej rozwinięty	osoba							0	0	0	0	0	0	0	0	0	64	42	22	0	0	0	0	0	0	0	0	0	64	42	22
Komentarz: W przypadku wskaźników długoterminowych wartości będą przekazywane zgodnie z minimalnymi wymaganiami tj. dwa razy. Kolejne dane zostaną podane w sprawozdaniu końcowym.																																

¹ Jeżeli priorytet inwestycyjny zawiera wartość docelową w odniesieniu do wspólnego wskaźnika rezultatu dla EFS, należy przedstawić dane dla danego wskaźnika rezultatu w odniesieniu do wybranej grupy docelowej (tj. przy użyciu wspólnego wskaźnika produktu jako odniesienia) oraz dane dla całej populacji uczestników, którzy osiągnęli dany rezultat w tym priorytecie inwestycyjnym.

² Szacunki oparte na próbie reprezentatywnej. Państwa członkowskie mają do wyboru dwie możliwości z zakresu sprawozdawczości. Opcja 1: minimalnym wymogiem jest przedstawianie danych dwa razy: w rocznym sprawozdaniu z wdrażania za 2019 r. i końcowym sprawozdaniu z wdrażania. W ramach tej opcji wartości skumulowane zgłasza się w kolumnie „Wartość skumulowana” w rocznym sprawozdaniu z wdrażania za 2019 r. i w końcowym sprawozdaniu z wdrażania. Opcja 2: wartości roczne przedstawia się dla każdego roku.

Dane dot. wykonania wskaźników należy wykazać w ujęciu rocznym. W bieżącym sprawozdaniu należy dokonać ewentualnych korekt danych za poprzednie lata.

Legenda dla właściwości pól (dotyczy wypełniania sprawozdań w SFC2014)

type (typ): N = numer, D = data, S = ciąg, C = pole wyboru, P = wartość procentowa, B = wartość logiczna, Cu = waluta

input (wprowadzanie danych): M = ręczne, S = wybór, G = generowane przez system

„maxlength” = maksymalna liczba znaków ze spacjami

Prinytyet Inwestycyjny IiB																																																															
Liczba miejsc wychowania przedszkolnego, które funkcjonują 2 lata po uzyskaniu sfinansowania ze środków EFS	EPS	region słabiej rozwinięty	szk.	szk.	1477			0			0			0			0			0			0			0			550			550			0			550			0			550			37,24																
Liczba nauczycieli, którzy uzyskali kwalifikacje lub nabyli kompetencje po opuszczeniu wydziału	EPS	region słabiej rozwinięty	osoby	osoby	762	74	688	0	0	0	0	0	0	0	0	0	0	0	0	0	0	0	0	15	1	14	15	1	14	301	67	234	316	68	248	845	129	716	1 161	197	964	217	18	199	1 378	215	1 163	420	19	401	1 798	234	1 564	334	11	323	2 132	245	1 887	279,79	331,08	274,27	
Liczba nauczycieli prowadzących zajęcia z wykorzystaniem techniki TIK, dzięki EFS	EPS	region słabiej rozwinięty	osoby	osoby	257	39	218	0	0	0	0	0	0	0	0	0	0	0	0	0	0	0	0	0	0	0	0	0	0	0	0	0	0	0	0	0	195	39	156	195	39	156	0	0	0	195	39	156	84	15	69	279	54	225	0	0	0	279	54	225	108,56	138,46	103,21
Liczba uczniów, którzy nabyli kompetencje kluczowe lub umiejętności uniwersalne po opuszczeniu wydziału	EPS	region słabiej rozwinięty	osoby	osoby	15 900	6 360	9 540	0	0	0	0	0	0	0	0	0	0	0	0	0	0	0	0	0	0	0	0	7 322	3 526	3 796	7 322	3 526	3 796	4 551	2 207	2 344	11 873	5 713	6 140	3 547	1 739	1 808	15 420	7 472	7 948	1 257	583	674	16 677	8 055	8 622	120	45	75	16 797	8 100	8 697	105,64	127,36	91,16			
Liczba szkół, w których pracownicy przedmiotowe wykorzystują doposażenie do prowadzenia zajęć edukacyjnych	EPS	region słabiej rozwinięty	szk.	szk.	38			0			0			0			0			1			1			35			36			40			76			13			89			0			89			26			115			302,63							

Prinytyet Inwestycyjny IiB																																																												
Liczba osób w niskich kwalifikacjach, które uzyskały kwalifikacje lub nabyły kompetencje po opuszczeniu wydziału	EPS	region słabiej rozwinięty	osoby	osoby	806	242	564	0	0	0	0	0	0	0	0	0	0	0	0	0	0	0	0	0	0	0	0	382	95	287	382	95	287	1 708	488	1 220	2 090	583	1 507	3 128	880	2 248	5 218	1 463	3 755	2 411	746	1 665	7 629	2 209	5 420	666	176	490	8 295	2 385	5 910	1029,16	985,54	1047,87
Liczba osób w wieku 50 lat i więcej, które uzyskały kwalifikacje lub nabyły kompetencje po opuszczeniu wydziału	EPS	region słabiej rozwinięty	osoby	osoby	251	75	176	0	0	0	0	0	0	0	0	0	0	0	0	0	0	0	0	0	0	0	0	233	50	183	233	50	183	750	173	577	983	223	760	1 381	293	1 088	2 364	516	1 848	944	237	707	3 308	753	2 555	239	51	188	3 547	804	2 743	1 413,15	1 072,00	1 558,52
Liczba osób w wieku 25 lat i więcej, które uzyskały kwalifikacje lub nabyły kompetencje po opuszczeniu wydziału	EPS	region słabiej rozwinięty	osoby	osoby	761	228	533	0	0	0	0	0	0	0	0	0	0	0	0	0	0	0	0	0	0	0	535	132	403	535	132	403	2 126	556	1 570	2 661	688	1 973	3 936	1 010	2 926	6 597	1 698	4 899	2 834	819	2 015	9 431	2 517	6 914	750	188	562	10 181	2 705	7 476	1 337,84	1 186,40	1 402,63	

Prinytyet Inwestycyjny IiB																																																												
Liczba szkół i placówek kształcenia zawodowego wykazyujących stosowne zaplecze dzięki EFS	EPS	region słabiej rozwinięty	szk.	szk.	35			0			0			0			0			0			17			17			14			31			15			46			18			64			1			65			185,71							
Liczba nauczycieli kształcenia zawodowego oraz instruktorów praktycznej nauki zawodu, którzy uzyskali kwalifikacje lub nabyli kompetencje po opuszczeniu wydziału	EPS	region słabiej rozwinięty	osoby	osoby	42	17	25	0	0	0	0	0	0	0	0	0	0	0	0	0	0	0	0	0	0	0	0	0	0	0	0	0	0	211	97	114	211	97	114	7	3	4	218	100	118	110	49	61	328	149	179	18	6	12	346	155	191	823,81	911,76	764,00
Liczba osób, które uzyskały kwalifikacje w ramach pozaszkolnych form kształcenia	EPS	region słabiej rozwinięty	osoby	osoby	400	100	300	0	0	0	0	0	0	0	0	0	0	0	0	0	0	0	0	0	0	0	0	0	0	0	0	0	116	66	50	116	66	50	647	199	448	763	265	498	853	285	568	1 616	550	1 066	490	187	303	2 106	737	1 369	526,50	737,00	456,33	
Liczba uczniów szkół i placówek kształcenia zawodowego objętych wsparciem w programie, uczestniczących w kształceniu lub pracujących po 6 miesiącach po skończeniu nauki	EPS	region słabiej rozwinięty	osoby	osoby	1072	536	536	0	0	0	0	0	0	0	0	0	0	0	0	0	0	0	0	0	0	0	0	0	0	0	0	0	407	218	189	407	218	189	0	0	0	407	218	189	284	147	137	691	365	326	0	0	0	691	365	326	64,46	68,10	60,82	

Podanie wartości rocznej i skumulowanej jest obowiązkowe. W przypadku gdy nie można podać wartości rocznej (np. ponieważ zgłaszane są wartości procentowe i stanowiący wymagalny zwrot), wartości rocznej oznacza się jako „nie danych”. Wartości skumulowane wskaźników wyrażone w liczbach ułaskawionych i procentowe w stosunku do referencyjnych wskaźników produktu są obliczane automatycznie.
 Dane dot. wykonania wskaźników należy wykażać w ujęciu rocznym. W bieżącym sprawozdaniu należy dokonać ewentualnych korekt danych za poprzednie lata.
 * W tabeli „a” oznacza skumulowane, litera „r” – roczne.

Legenda dla właścicieli pól (dotyczy wypełnienia sprawozdań w SFC2014)
 nrvc (row): N = numer, D = data, S = czas, C = rok wyboru, P = wartość mienotowa, B = wartość liczbową, Cu = waluta
 linat (twoje oznaczenie danych): M = roczne, S = wybór, G = oznaczenie przez osiem
 „maxlength” = maksymalna liczba znaków ze spacjami

Określenie 2 Rozwój cyfrowy																														
Priorytet inwestycyjny 2a																														
Wartość skumulowana - produkty, które miały być zrealizowane poprzez wybrane operacje [prognoza produkcyjna przez beneficjentów]	liczba uruchomionych systemów informatycznych w podmiotach wykonujących zadania publiczne	ot.	EFRR	innych	realizacji																									
Wartość skumulowana - produkty zrealizowane poprzez operacje [rzeczywiste wykonanie]																														
Wartość skumulowana - produkty, które miały być zrealizowane poprzez wybrane operacje [prognoza produkcyjna przez beneficjentów]	liczba usług publicznych udostępnionych online o stopniu dojrzałości co najmniej 4 - transakcja	ot.	EFRR	innych	realizacji																									
Wartość skumulowana - produkty zrealizowane poprzez operacje [rzeczywiste wykonanie]																														
Wartość skumulowana - produkty, które miały być zrealizowane poprzez wybrane operacje [prognoza produkcyjna przez beneficjentów]	liczba podmiotów, które udostępniły online informacje o usługach publicznych	ot.	EFRR	innych	realizacji																									
Wartość skumulowana - produkty zrealizowane poprzez operacje [rzeczywiste wykonanie]																														
Określenie 2 Gospodarka niskoemisyjna																														
Priorytet inwestycyjny 4a																														
Wartość skumulowana - produkty, które miały być zrealizowane poprzez wybrane operacje [prognoza produkcyjna przez beneficjentów]	liczba wybudowanych jednostek wytworzenia energii elektrycznej z OZE	ot.	EFRR	innych	realizacji																									
Wartość skumulowana - produkty zrealizowane poprzez operacje [rzeczywiste wykonanie]																														
Wartość skumulowana - produkty, które miały być zrealizowane poprzez wybrane operacje [prognoza produkcyjna przez beneficjentów]	Dodatkowo zainstalowana wytworzenia energii ze źródeł odnawialnych (C1 30) MW	ot.	EFRR	innych	realizacji																									
Wartość skumulowana - produkty zrealizowane poprzez operacje [rzeczywiste wykonanie]																														
Wartość skumulowana - produkty, które miały być zrealizowane poprzez wybrane operacje [prognoza produkcyjna przez beneficjentów]	Szacowany roczny spadek emisji gazów cieplarnianych (C1 34)	Tony równoważnika CO2/nok	EFRR	innych	realizacji																									
Wartość skumulowana - produkty zrealizowane poprzez operacje [rzeczywiste wykonanie]																														
Wartość skumulowana - produkty, które miały być zrealizowane poprzez wybrane operacje [prognoza produkcyjna przez beneficjentów]	Liczba przedsiębiorstw otrzymujących wsparcie (C1 1)	przedsiębiorstwa	EFRR	innych	realizacji																									
Wartość skumulowana - produkty zrealizowane poprzez operacje [rzeczywiste wykonanie]																														
Wartość skumulowana - produkty, które miały być zrealizowane poprzez wybrane operacje [prognoza produkcyjna przez beneficjentów]	Długość sieci wybudowanych lub zmodernizowanych sieci elektroenergetycznych dla odnawialnych źródeł energii	km	EFRR	innych	realizacji																									
Wartość skumulowana - produkty zrealizowane poprzez operacje [rzeczywiste wykonanie]																														
Priorytet inwestycyjny 4c																														
Wartość skumulowana - produkty, które miały być zrealizowane poprzez wybrane operacje [prognoza produkcyjna przez beneficjentów]	Liczba zmodernizowanych energetycznych budynków	ot.	EFRR	innych	realizacji																									
Wartość skumulowana - produkty zrealizowane poprzez operacje [rzeczywiste wykonanie]																														
Wartość skumulowana - produkty, które miały być zrealizowane poprzez wybrane operacje [prognoza produkcyjna przez beneficjentów]	Liczba gospodarstw domowych z ciepłą wodą użytkową (C1 31)	ot.	EFRR	innych	realizacji																									
Wartość skumulowana - produkty zrealizowane poprzez operacje [rzeczywiste wykonanie]																														
Wartość skumulowana - produkty, które miały być zrealizowane poprzez wybrane operacje [prognoza produkcyjna przez beneficjentów]	Szacowany roczny spadek emisji gazów cieplarnianych (C1 34)	Tony równoważnika CO2/nok	EFRR	innych	realizacji																									
Wartość skumulowana - produkty zrealizowane poprzez operacje [rzeczywiste wykonanie]																														
Wartość skumulowana - produkty, które miały być zrealizowane poprzez wybrane operacje [prognoza produkcyjna przez beneficjentów]	Zmodernizowane rocznego zużycia energii (przewidywane) w budynkach publicznych (C1 32)	kWh/nok	EFRR	innych	realizacji																									
Wartość skumulowana - produkty zrealizowane poprzez operacje [rzeczywiste wykonanie]																														
Priorytet inwestycyjny 4d																														
Wartość skumulowana - produkty, które miały być zrealizowane poprzez wybrane operacje [prognoza produkcyjna przez beneficjentów]	Liczba aktywnych jednostek labora prototypowego w publicznym naszperecie szóstym komunikacji miejskiej	ot.	EFRR	innych	realizacji																									
Wartość skumulowana - produkty zrealizowane poprzez operacje [rzeczywiste wykonanie]																														
Wartość skumulowana - produkty, które miały być zrealizowane poprzez wybrane operacje [prognoza produkcyjna przez beneficjentów]	Długość wsparcia inżynieryjnego (osobowy)	km	EFRR	innych	realizacji																									
Wartość skumulowana - produkty zrealizowane poprzez operacje [rzeczywiste wykonanie]																														
Priorytet inwestycyjny 4e																														
Wartość skumulowana - produkty, które miały być zrealizowane poprzez wybrane operacje [prognoza produkcyjna przez beneficjentów]	Liczba jednostek wytworzenia energii elektrycznej i ciepłej w ramach bioprodukcji	ot.	EFRR	innych	realizacji																									
Wartość skumulowana - produkty zrealizowane poprzez operacje [rzeczywiste wykonanie]																														
Wartość skumulowana - produkty, które miały być zrealizowane poprzez wybrane operacje [prognoza produkcyjna przez beneficjentów]	Liczba przedsiębiorstw otrzymujących wsparcie (C1 1)	przedsiębiorstwa	EFRR	innych	realizacji																									
Wartość skumulowana - produkty zrealizowane poprzez operacje [rzeczywiste wykonanie]																														
Określenie 4 Nowożytność i zielona																														
Priorytet inwestycyjny 5b																														
Wartość skumulowana - produkty, które miały być zrealizowane poprzez wybrane operacje [prognoza produkcyjna przez beneficjentów]	Liczba ładunków odnoszących korzyści ze środków ochrony przeciwpowodziowej (C1 20)	osoby	EFRR	innych	realizacji																									
Wartość skumulowana - produkty zrealizowane poprzez operacje [rzeczywiste wykonanie]																														
Wartość skumulowana - produkty, które miały być zrealizowane poprzez wybrane operacje [prognoza produkcyjna przez beneficjentów]	Liczba urządzeń dla celów ochrony przeciwpowodziowej	ot.	EFRR	innych	realizacji																									
Wartość skumulowana - produkty zrealizowane poprzez operacje [rzeczywiste wykonanie]																														

Projekty z tego obszaru swoim następnym etapem będącej budową infrastruktury. Składają się na dofinansowanie nie wartości wkładu. W projekcie z powyższymi wartościami wkładu programowania przez beneficjentów (podjęcie umowy) została określona na poziomie liczby ładunków wyprzedzenia ładunków, tj. 1 000 825 osób.

Tabela 3B

W odniesieniu do wybranych wspólnych wskaźników produktu dla wsparcia z EFRR w ramach celu „Inwestycje na rzecz wzrostu gospodarczego i zatrudnienia” związanego z inwestycjami produkcyjnymi — liczba przedsiębiorstw otrzymujących wsparcie w ramach programu operacyjnego — przy czym każde przedsiębiorstwo liczone jest tylko raz, niezależnie od liczby projektów w ramach danego przedsiębiorstwa

Nazwa wskaźnika	Liczba przedsiębiorstw otrzymujących wsparcie w ramach programu operacyjnego — przy czym każde przedsiębiorstwo liczone jest tylko raz, niezależnie od liczby projektów w ramach danego przedsiębiorstwa
Liczba przedsiębiorstw otrzymujących wsparcie	1048
Liczba przedsiębiorstw otrzymujących dotacje	283
Liczba przedsiębiorstw otrzymujących wsparcie finansowe inne niż dotacje	616
Liczba przedsiębiorstw otrzymujących wsparcie niefinansowe	250
Liczba wspieranych nowych przedsiębiorstw	207

Legenda dla właściwości pól (dotyczy wypełniania sprawozdań w SFC2014)

type (typ): N = numer, D = data, S = ciąg, C = pole wyboru, P = wartość procentowa, B = wartość logiczna, Cu = waluta

input (wprowadzanie danych): M = ręczne, S = wybór, G = generowane przez system

„maxlength” = maksymalna liczba znaków ze spacjami

Tabela 4A

Wspólne wskaźniki produktu dla EFS (według osi priorytetowej, priorytetu inwestycyjnego i kategorii regionu). W odniesieniu do Inicjatywy na rzecz zatrudnienia ludzi młodych, każdej osi priorytetowej lub dowolnej części tej osi nie jest wymagany podział według kategorii regionu

Priorytet inwestycyjny:

Wskaźnik NR IDENTYFIKACYJNY	Wskaźnik (nazwa wskaźnika)	Kategoria regionu (w przypadkach)	Wartość docelowa (2023 r.) Nieobowiązkowy podział ze względu na płeć (w odniesieniu do wartości docelowej)	2014 r.			2015 r.			2016 r.			2017 r.			2018 r.			2019 r.			2020 r.			2021 r.			Wartość skumulowana (obliczana automatycznie)			Wskaźnik osiągnięć nieobowiązkowy podział ze względu na płeć					
				<type='S' input='G'>			<type='S' input='M'>			<type='N' input='M'>			<type='N' input='M'>			<type='N' input='M'>			<type='N' input='M'>			<type='N' input='M'>			<type='N' input='G'>			<type='P' input='G'>								
				Ogółem	M	K	Ogółem	M	K	Ogółem	M	K	Ogółem	M	K	Ogółem	M	K	Ogółem	M	K	Ogółem	M	K	Ogółem	M	K	Ogółem	M	K	Ogółem	M	K	Ogółem	M	K
Wartość roczna																																				
Priorytet Inwestycyjny 8i																																				
	Bezrobotni (EFS)	slabiej rozwinięty	11 443	5 149	6 294	0	0	0	1 152	483	669	1 531	648	883	1 948	863	1 085	2 023	841	1 182	1 710	717	993	1 346	601	745	1 329	581	748	11 039	4 734	6 305	96,47	91,94	100,17	
	Długotrwale bezrobotni (EFS)	slabiej rozwinięty	3 101	1 395	1 706	0	0	0	562	198	364	953	444	509	566	240	326	703	299	404	602	255	347	417	181	236	540	235	305	4 343	1 852	2 491	140,05	132,76	146,01	
	Osoby biernie zawodowo (EFS)	slabiej rozwinięty	1 386	346	1 040	0	0	0	0	0	0	0	0	0	91	21	70	483	156	327	247	54	193	290	57	233	218	60	158	1 329	348	981	95,89	100,58	94,33	
	Osoby biernie zawodowo, nieuczestniczące w kształceniu ani szkoleniu (EFS)	slabiej rozwinięty				0	0	0	0	0	0	0	0	0	91	21	70	72	31	41	87	18	69	214	42	172	167	46	121	631	158	473				
	Osoby pracujące, łącznie z prowadzącymi działalność na własny rachunek	slabiej rozwinięty				0	0	0	0	0	0	0	0	0	0	0	0	0	0	0	0	0	0	6 133	3 250	2 883	199	120	79	6 332	3 370	2 962				
Komentarz: Wskaźnik generuje się w związku z wdrażaniem w ramach projektów PUP instrumentu STW mającego na celu niwelowanie skutków COVID-19 na rynku pracy.																																				
	Osoby poniżej 25 lat (EFS)	slabiej rozwinięty				0	0	0	0	0	0	0	0	0	0	0	0	0	0	0	0	0	0	0	0	0	0	0	0	0	0	0	0	0	0	0
	Osoby powyżej 54 lat	slabiej rozwinięty				0	0	0	113	69	44	273	174	99	287	160	127	416	180	236	324	148	176	1 515	891	624	260	157	103	3 188	1 779	1 409				
	Osoby powyżej 54 lat, które są bezrobotne, łącznie z długotrwale bezrobotnymi, lub są biernie zawodowo i nie uczestniczą w kształceniu lub szkoleniu	slabiej rozwinięty				0	0	0	113	69	44	265	166	99	204	118	86	229	144	85	247	133	114	225	109	116	186	120	66	1 469	859	610				
	Osoby z wykształceniem podstawowym (ISCED 1) lub średnim I stopnia (ISCED 2) (EFS)	slabiej rozwinięty				0	0	0	149	73	76	246	159	87	393	262	131	404	246	158	341	193	148	689	410	279	265	169	96	2 487	1 512	975				
	Osoby z wykształceniem na poziomie ponadgimnazjalnym (ISCED 3) lub policealnym (ISCED 4) (EFS)	slabiej rozwinięty				0	0	0	809	382	427	1 068	459	609	1 350	581	769	1 754	701	1 053	1 326	541	785	5 649	2 949	2 700	1 220	526	694	13 176	6 139	7 037				
	Osoby z wykształceniem wyższym (ISCED 5 do 8) (EFS)	slabiej rozwinięty				0	0	0	190	26	164	209	28	181	287	34	253	336	41	295	280	29	251	1 407	528	879	258	63	195	2 967	749	2 218				
	Uczestnicy żyjący w gospodarstwie domowym bez osób pracujących (EFS)	slabiej rozwinięty																																		
	Uczestnicy żyjący w gospodarstwie domowym bez osób pracujących, z dziećmi pozostającymi na utrzymaniu (EFS)	slabiej rozwinięty																																		
	Uczestnicy żyjący w gospodarstwie domowym składającym się z jednej osoby dorosłej i dzieci pozostających na utrzymaniu (EFS)	slabiej rozwinięty																																		
	Migranci, uczestnicy obcego pochodzenia, mniejszości (w tym społeczności marginalizowane, takie jak Romowie) (EFS)	slabiej rozwinięty				0	0	0	7	1	6	14	5	9	0	0	0	18	4	14	10	5	5	11	5	6	17	0	17	77	20	57				
	Uczestnicy z niepełnosprawnościami (EFS)	slabiej rozwinięty	1 328	664	664	0	0	0	174	64	110	278	111	167	163	30	133	285	105	180	205	61	144	168	54	114	161	57	104	1 434	482	952	107,98	72,59	143,37	
	Inne osoby w niekorzystnej sytuacji społecznej (EFS)	slabiej rozwinięty				0	0	0	503	237	266	1363	646	717	960	448	512	1490	617	873	1289	574	715	1112	449	663	1 076	477	599	7 793	3 448	4 345				
	Osoby bezdomne lub dotknięte wykluczeniem mieszkaniowym (EFS)	slabiej rozwinięty				0	0	0	22	6	16	22	14	8	13	9	4	20	15	5	12	8	4	10	8	2	13	10	3	112	70	42				
	Osoby pochodzące z obszarów wiejskich ¹ (EFS)	slabiej rozwinięty				0	0	0	644	285	359	1289	619	670	938	427	511	1514	629	885	1228	548	680	1088	433	655	1 026	456	570	7 727	3 397	4 330				
	Liczba projektów zrealizowanych w pełni lub częściowo przez partnerów społecznych lub organizacje pozarządowe	slabiej rozwinięty				0			0			0			0		1			0			0					2		3						
	Liczba projektów ukierunkowanych na trwały udział kobiet w zatrudnieniu i rozwój ich kariery zawodowej	slabiej rozwinięty				0			0			0			2		0			4			0				2		8							
	Liczba projektów obejmujących administrację publiczną lub służby publiczne na szczeblu krajowym, regionalnym lub lokalnym	slabiej rozwinięty				0			0			0			0		0			0			0				0		0							
	Liczba objętych wsparciem mikro-, małych i średnich przedsiębiorstw (w tym przedsiębiorstw spółdzielczych i przedsiębiorstw gospodarki społecznej)	slabiej rozwinięty				0			59			59			65		57			26			15				17		298							
Całkowita łączna liczba uczestników ²						0			1152			1 531			2 039		2 506			1 957			7 769				1 746		18 700							

Tabela 4B

czne dla programu wskaźniki produktu dla EFS (według osi priorytetowej, priorytetu inwestycyjnego i kategorii regionu; ma zastosowanie także do osi priorytetowych „Pomoc techniczna”) W odniesieniu do Inicjatywy na rzecz zatrudnienia ludzi młodych, każdej osi priorytetowej lub dowolnej części tej osi nie jest wymagany podział według kategorii

Priorytet inwestycyjny:

NR IDENTYFIKACYJNY	Wskaźnik (nazwa wskaźnika)	Kategoria regionu (w stosownych przypadkach)	Jednostka miary	2018 r.			2019 r.			2020 r.			2021 r.			2022 r.			2023 r.			Wartość skumulowana (obliczana automatycznie)			Wskaźnik osiągnięć			
				Ogółem	M	K	Ogółem	M	K	Ogółem	M	K	Ogółem	M	K	Ogółem	M	K	Ogółem	M	K	Razem	M	K	Razem	M	K	
Wartość roczna																												
Priorytet Inwestycyjny 8i																												
	Liczba osób w wieku 50 lat i więcej objętych wsparciem w programie	region słabiej rozwinięty	osoby	749	327	422	490	226	264	2350	1317	1033	400	220	180							5 044	2 668	2 376	125,85	166,44	98,79	
	Liczba osób o niskich kwalifikacjach objętych wsparciem w programie	region słabiej rozwinięty	osoby	2 017	942	1 075	1 566	738	828	6276	3371	2905	1 386	690	696							14 973	7 640	7 333	130,67	148,15	116,36	
	Liczba osób, które otrzymały bezzwrotne środki na podjęcie działalności gospodarczej w programie	region słabiej rozwinięty	osoby	433	213	220	219	123	96	275	145	130	296	164	132							2 100	1 107	993	162,04	155,26	170,33	
	Wartość wydatków kwalifikowalnych przeznaczonych na działania związane z pandemią COVID-19 (CV30)	region słabiej rozwinięty	EUR	0			0			5 537 134,18			614 042,79									6 151 176,97			99,50			
	Liczba osób objętych wsparciem w zakresie zwalczania lub przeciwdziałania skutkom pandemii COVID-19 (CV31)	region słabiej rozwinięty	osoby	0			0			6 135			199										6 334			122,02		
Komentarz: Zmiana wartości za 2020 r. wynika z korekt wprowadzanych przez powiatowe urzędy pracy do wniosków o płatność.																												
Priorytet Inwestycyjny 8iii																												
	Liczba osób pozostających bez pracy, które otrzymały bezzwrotne środki na podjęcie działalności gospodarczej w programie	region słabiej rozwinięty	osoby	75	18	57	296	62	234	82	34	48	0	0	0							541	134	407	164,94	102,29	206,60	
Komentarz: Korekta w 2020 r. wynika z poprawek wprowadzanych przez Beneficjentów.																												
	Liczba osób pozostających bez pracy, które skorzystały z instrumentów zwrotnych na podjęcie działalności gospodarczej w programie	region słabiej rozwinięty	osoby	19	9	10	23	12	11	15	11	4	12	5	7							69	37	32	83,13	112,12	64,00	
Priorytet Inwestycyjny 8iv																												
	Liczba osób opiekujących się dziećmi w wieku do lat 3 objętych wsparciem w programie	region słabiej rozwinięty	osoby	25	0	25	126	7	119	333	16	317	414	26	388							898	49	849	84,48	49,00	88,16	
	Liczba utworzonych miejsc opieki nad dziećmi do lat 3	region słabiej rozwinięty	szt.	25			133			251			269									678			70,48			
Priorytet Inwestycyjny 8v																												
	Liczba osób pracujących, łącznie z prowadzącymi działalność na własny rachunek, w wieku 50 lat i więcej objętych wsparciem w programie	region słabiej rozwinięty	osoby	186	103	83	490	211	279	392	213	179	159	86	73							1 234	616	618	110,08	122,22	100,16	
	Liczba osób pracujących o niskich kwalifikacjach objętych wsparciem w programie	region słabiej rozwinięty	osoby	584	297	287	1 429	650	779	1101	589	512	500	251	249							3 640	1 802	1 838	118,07	129,92	108,37	
	Liczba mikro-, małych i średnich przedsiębiorstw objętych usługami rozwojowymi w programie	region słabiej rozwinięty	szt.	539			1 100			583			322									2 551			256,64			
	Liczba pracowników zagrożonych zwolnieniem z pracy oraz osób zwolnionych z przyczyn dotyczących zakładu pracy objętych wsparciem w programie	region słabiej rozwinięty	osoby	97	35	62	72	19	53	84	34	50	119	36	83							401	139	262	145,29	112,10	172,37	

Priorytet Inwestycyjny 8vi																									
	Liczba wdrożonych programów zdrowotnych istotnych z punktu widzenia potrzeb zdrowotnych regionu, w tym pracodawców	region słabiej rozwinięty	szt.	0			1			1			0						2			100			
	Liczba osób objętych programem zdrowotnym dzięki EFS	region słabiej rozwinięty	osoby	1 836	352	1 484	2 564	730	1 834	5 976	1 452	4 524	5 072	1 139	2 651				15 448	3 673	10 493	52,69	31,84	59,01	
	Wartość wydatków kwalifikowalnych przeznaczonych na działania związane z pandemią COVID-19 (CV30)	region słabiej rozwinięty	EUR	0			0			307 966,86			1 061 546,31						1 369 513,17			110,89			
	Liczba podmiotów objętych wsparciem w zakresie zwalczania lub przeciwdziałania skutkom pandemii COVID-19 (CV33)	region słabiej rozwinięty	osoby	0			0			1			0						1			50,00			
Priorytet Inwestycyjny 9i																									
	Liczba osób zagrożonych ubóstwem lub wykluczeniem społecznym objętych wsparciem w programie	region słabiej rozwinięty	osoby	3 111	1 081	1 549	2 674	1 182	1 454	2 840	1 174	1 613	2 184	909	1 211				13 845	5 634	7 575	123,90	140,04	105,93	
Priorytet Inwestycyjny 9iv																									
	Liczba osób zagrożonych ubóstwem lub wykluczeniem społecznym objętych usługami społecznymi świadczonymi w interesie ogólnym w programie	region słabiej rozwinięty	osoby	138	50	75	1 571	410	963	1 620	437	991	1 075	322	677				4 537	1 264	2 794	157,64	137,24	142,77	
	Wartość wydatków kwalifikowalnych przeznaczonych na działania związane z pandemią COVID-19 (CV30)	region słabiej rozwinięty	EUR	0			0			1 104 927,91			149 333,37						1 254 261,28			119,50			
	Liczba podmiotów objętych wsparciem w zakresie zwalczania lub przeciwdziałania skutkom pandemii COVID-19 (CV33)	region słabiej rozwinięty	osoby	0			0			48			0						48			111,63			
Priorytet Inwestycyjny 9v																									
	Liczba osób zagrożonych ubóstwem lub wykluczeniem społecznym objętych wsparciem w programie	region słabiej rozwinięty	osoby	110	38	72	507	266	241	179	78	101	232	138	94				2 006	958	1 048	107,16	159,67	82,39	
	Liczba podmiotów ekonomii społecznej objętych wsparciem	region słabiej rozwinięty	szt.	102			104			43			84						571			370,78			
Priorytet Inwestycyjny 10i																									
	Liczba dzieci objętych w ramach programu dodatkowymi zajęciami zwiększającymi ich szanse edukacyjne w edukacji przedszkolnej	region słabiej rozwinięty	osoby	1 455	739	716	2 271	1 153	1 118	1 623	870	753	1 492	771	721				8 382	4 377	4 005	130,99	136,82	125,16	
	Liczba miejsc wychowania przedszkolnego dofinansowanych w programie	region słabiej rozwinięty	szt.	653			1 009			586			591						3 307			116,61			
	Liczba nauczycieli objętych wsparciem w programie	region słabiej rozwinięty	osoby	598	0	0	424	0	0	437	0	0	252	0	0				2 510	0	0	304,61	0,00	0,00	
	Liczba nauczycieli objętych wsparciem w zakresie TIK w programie	region słabiej rozwinięty	osoby	505	95	410	191	28	163	85	11	74	10	5	5				1 106	200	906	409,63	500,00	393,91	
	Liczba uczniów objętych wsparciem w zakresie rozwijania kompetencji kluczowych w programie	region słabiej rozwinięty	osoby	19 826	9 797	10 029	3 190	1 613	1 577	2 694	1 314	1 380	1 326	611	715				39 325	19 212	20 113				
	Liczba szkół i placówek systemu oświaty wyposażonych w ramach programu w sprzęt TIK do prowadzenia zajęć edukacyjnych	region słabiej rozwinięty	szt.	8			18			3			0						36			94,74			
	Liczba szkół, których pracownie przedmiotowe zostały wyposażone w programie	region słabiej rozwinięty	szt.	61			14			1			0						90			236,84			
	Wartość wydatków kwalifikowalnych przeznaczonych na działania związane z pandemią COVID-19 (CV30)	region słabiej rozwinięty	EUR	0			0			0,00			980 087,18						980 087,18			78,59			
	Liczba podmiotów objętych wsparciem w zakresie zwalczania lub przeciwdziałania skutkom pandemii COVID-19 (CV33)	region słabiej rozwinięty	osoby	0			0			0,00			25,00						25			62,50			
	Liczba osób objętych wsparciem w zakresie zwalczania lub przeciwdziałania skutkom pandemii COVID-19	region słabiej rozwinięty	osoby	0			0			0,00			0,00						0			0,00			

Priorytet Inwestycyjny 10iii																											
	Liczba osób o niskich kwalifikacjach objętych wsparciem w programie	region słabiej rozwinięty	osoby	2 350	672	1 678	3 399	1 004	2 395	1 416	457	959	428	121	307							8 587	2 506	6 081	959,44	935,07	969,86
	Liczba osób w wieku 50 lat i więcej objętych wsparciem w programie	region słabiej rozwinięty	osoby	1 025	228	797	1 383	313	1 070	585	160	425	175	35	140							3 703	846	2 857	1034,36	790,65	1138,25
	Liczba osób w wieku 25 lat i więcej objętych wsparciem w programie	region słabiej rozwinięty	osoby	3 147	801	2 346	4 004	1 112	2 892	1 581	482	1 099	491	128	363							10 534	2 837	7 697	1176,98	1058,58	1227,59
Priorytet Inwestycyjny 10iv																											
	Liczba uczniów szkół i placówek kształcenia zawodowego uczestniczących w stażach i praktykach u pracodawcy	region słabiej rozwinięty	osoby	2 205	0	0	1 418	0	0	843	0	0	1636	0	0							7 149	0	0	160,80	0,00	0,00
	Liczba szkół i placówek kształcenia zawodowego wyposażonych w sprzęt i materiały dydaktyczne niezbędne do realizacji kształcenia zawodowego	region słabiej rozwinięty	osoby	13			19			9			3									74			211,43		
	Liczba nauczycieli kształcenia zawodowego oraz instruktorów praktycznej nauki zawodu objętych wsparciem w programie	region słabiej rozwinięty	osoby	177	74	103	166	65	101	58	37	21	94	24	70							842	346	496	2004,76	2035,29	1984,00
	Liczba osób uczestniczących w pozaszkolnych formach kształcenia w programie	region słabiej rozwinięty	osoby	154	95	59	1 102	398	704	604	189	415	469	178	291							2 329	860	1 469	460,28	565,79	414,97

Dane dot. wykonania wskaźników należy wykazać w ujęciu rocznym. W bieżącym sprawozdaniu należy dokonać ewentualnych korekt danych za poprzednie lata.

Legenda dla właściwości pól (dotyczy wypełniania sprawozdań w SFC2014)

type (typ): N = numer, D = data, S = ciąg, C = pole wyboru, P = wartość procentowa, B = wartość logiczna, Cu = waluta

input (wprowadzanie danych): M = ręczne, S = wybór, G = generowane przez system

„maxlength” = maksymalna liczba znaków ze spacjami

Tabela 6
Informacje finansowe na poziomie osi priorytetowej i programu

1.	2.	3.	4.	5.	6.	7.	8.	9.	10.	11.	12.	13.	14.
Alokacja finansowa osi priorytetowej na podstawie programu operacyjnego [na podstawie tabeli 18a programu operacyjnego]						Dane zbiorcze dotyczące finansowego postępu programu operacyjnego						Dane do celów przeglądu wyników i ram wykonania	
Oś priorytetowa	Fundusz ¹	Kategoria regionu ²	Podstawa obliczenia wsparcia Unii (Całkowite koszty kwalifikowalne lub publiczne koszty kwalifikowalne)	Finansowanie ogółem (EUR)	Stopa dofinansowania (w %)	Całkowite koszty kwalifikowalne operacji wybranych do udzielenia wsparcia (EUR)	Procentowy udział wartości całkowitych kosztów kwalifikowalnych operacji wybranych do dofinansowania w alokacji całkowitych kosztów kwalifikowalnych dla danej osi priorytetowej [kolumna 7/kolumna 5 x 100]	Publiczne koszty kwalifikowalne operacji wybranych do udzielenia wsparcia (EUR)	Całkowite wydatki kwalifikowalne zadeklarowane przez beneficjentów instytucji zarządzającej	Procentowy udział wartości całkowitych wydatków kwalifikowalnych zadeklarowanych przez beneficjentów w alokacji całkowitych kosztów kwalifikowalnych dla danej osi priorytetowej [kolumna 10/kolumna 5 x 100]	Liczba wybranych operacji	Całkowite wydatki kwalifikowalne poniesione i zapłacone przez beneficjentów i poświadczane Komisji do dnia 31.12.2018 r. ⁹	całkowite wydatki kwalifikowalne poniesione i zapłacone przez beneficjentów do dnia 31.12.2023 r. i poświadczane Komisji ¹⁰
						Obliczenia			Obliczenia				
<type='S' input='G'>	<type='S' input='G'>	<type='S' input='G'>	<type='S' input='G'>	<type='N' input='G'>	<type='P' input='G'>	<type='Cu' input='M'>	<type='P' input='G'>	<type='Cu' input='M'>	<type='Cu' input='M'>	<type='P' input='G'>	<type='N' input='M'>		
RPLB.01.00.00	EFRR	Regiony słabej rozwinięte	Całkowite wydatki kwalifikowalne	204 122 528,00	85%	232 534 701,90	113,92%	164 917 024,86	152 819 122,39	74,87%	235		
RPLB.02.00.00	EFRR	Regiony słabej rozwinięte	Całkowite wydatki kwalifikowalne	51 563 288,00	85%	40 984 689,91	79,48%	40 716 036,86	23 215 815,94	45,02%	37		
RPLB.03.00.00	EFRR	Regiony słabej rozwinięte	Całkowite wydatki kwalifikowalne	142 726 972,00	85%	148 236 712,19	103,86%	137 209 267,37	85 336 817,73	59,79%	163		
RPLB.04.00.00	EFRR	Regiony słabej rozwinięte	Całkowite wydatki kwalifikowalne	82 173 157,00	85%	87 908 230,54	106,98%	87 318 765,66	53 727 889,23	65,38%	80		
RPLB.05.00.00	EFRR	rozwinięte	kwalifikowalne	154 953 665,00	85%	138 077 774,28	89,11%	138 077 774,28	105 565 312,12	68,13%	39		
RPLB.06.00.00	EFS	Regiony słabej rozwinięte	Całkowite wydatki kwalifikowalne	84 438 775,00	85%	79 316 980,18	93,93%	75 095 478,96	56 778 804,72	67,24%	215		
RPLB.07.00.00	EFS	Regiony słabej rozwinięte	Całkowite wydatki kwalifikowalne	76 087 996,00	85%	67 928 765,45	89,28%	66 216 165,09	49 032 707,09	64,44%	168		
RPLB.08.00.00	EFS	Regiony słabej rozwinięte	Całkowite wydatki kwalifikowalne	90 494 695,00	85%	83 907 016,21	92,72%	82 279 032,69	63 857 494,66	70,56%	230		
RPLB.09.00.00	EFRR	Regiony słabej rozwinięte	Całkowite wydatki kwalifikowalne	137 946 804,00	85%	133 431 703,30	96,73%	132 751 040,50	94 456 601,44	68,47%	84		
RPLB.11.00.00	EFRR - REACT EU		Publiczne wydatki kwalifikowalne	11 937 176,00	85%	0,00	0,00%	0,00	0,00	0,00%	0		
RPLB.10.00.00	EFS	Regiony słabej rozwinięte	Całkowite wydatki kwalifikowalne	42 468 236,00	85%	39 172 522,17	92,24%	39 172 522,17	31 058 387,91	73,13%	15		
RPLB.12.00.00	EFRR - REACT EU		Publiczne wydatki kwalifikowalne	497 383,00	85%	0,00	0,00%	0,00	0,00	0,00%	0		
Ogółem	EFRR	Regiony słabej rozwinięte	Całkowite wydatki kwalifikowalne	773 486 414,00	85%	781 173 812,12	100,99%	700 989 909,53	515 121 558,85	66,60%	638		
Ogółem	EFS	Regiony słabej rozwinięte	Całkowite wydatki kwalifikowalne	293 489 702,00	85%	270 325 284,01	92,11%	262 763 198,91	200 727 394,38	68,39%	628		
Ogółem	EFRR - REACT EU		Publiczne wydatki kwalifikowalne	12 434 559,00	85%	0,00	0,00%	0,00	0,00	0,00%	0		
Suma całkowita	Wszystkie fundusze			1 079 410 675,00	85%	1 051 499 096,13	97,41%	963 753 108,44	715 848 953,23	66,32%	1 266		

¹ Jeżeli Inicjatywa na rzecz zatrudnienia ludzi młodych jest przewidziana jako część osi priorytetowej (zgodnie z art. 18 akapit drugi lit. c) rozporządzenia (UE) nr 1304/2013), informacje należy przedstawić oddzielnie od drugiej części osi priorytetowej.

² Nie dotyczy środków przeznaczonych na Inicjatywę na rzecz zatrudnienia ludzi młodych (tj. szczególnej alokacji na Inicjatywę na rzecz zatrudnienia ludzi młodych i odpowiadającego jej wsparcia z EFS).

³ Ta oś priorytetowa obejmuje szczególną alokację na Inicjatywę na rzecz zatrudnienia ludzi młodych (YEL) i odpowiadające jej wsparcie z EFS.

⁴ Ta część osi priorytetowej obejmuje szczególną alokację na Inicjatywę na rzecz zatrudnienia ludzi młodych (YEL) i odpowiadające jej wsparcie z EFS.

⁵ Alokacja z EFS bez odpowiadającego jej wsparcia dla Inicjatywy na rzecz zatrudnienia ludzi młodych.

⁶ Alokacja z EFS bez odpowiadającego jej wsparcia dla Inicjatywy na rzecz zatrudnienia ludzi młodych.

⁷ Alokacja z EFS bez odpowiadającego jej wsparcia dla Inicjatywy na rzecz zatrudnienia ludzi młodych.

⁸ Obejmuje szczególną alokację dla Inicjatywy na rzecz zatrudnienia ludzi młodych i odpowiadające jej wsparcie z EFS.

⁹ Artykuł 21 ust. 2 rozporządzenia (UE) nr 1303/2013

¹⁰ Artykuł 22 ust.7 rozporządzenia (UE) nr 1303/2013 (tylko w odniesieniu do końcowego sprawozdania z wdrażania)

Legenda dla właściwości pól (dotyczy wypełniania sprawozdań w SFC2014)

type (typ): N = numer, D = data, S = ciąg, C = pole wyboru, P = wartość procentowa, B = wartość logiczna, Cu = waluta

input (wprowadzanie danych): M = ręczne, S = wybór, G = generowane przez system

..maxlength* = maksymalna liczba znaków ze spacjami

Tabela 7

Kumulatorywny podział danych finansowych według kombinacji kategorii interwencji dla EFRR, EFS i Funduszu Spójności (art. 112 ust. 1 i 2 rozporządzenia (UE) nr 1303/2013 i art. 5 rozporządzenia (UE) nr 1304/2013)

Oś priorytetowa	Charakterystyka wydatków		Rodzaje kategorii								Dane finansowe			
	Fundusz ¹	Kategoria regionu	1	2	3	4	5	6	7	8	Calkowite koszty kwalifikowalne operacji wybranych do udzielenia wsparcia (w EUR)	Publiczne koszty kwalifikowalne operacji wybranych do udzielenia wsparcia (w EUR)	Łączne wydatki kwalifikowalne zadeklarowane przez beneficjentów instytucji zarządzającej	Liczba wybranych operacji
			Zakres interwencji	Forma finansowania	Wymiar terytorialny	Terytorialny mechanizm wdrażania	Cel tematyczny EFRR/Fundusz Spójności	Temat uzupełniający EFS	Wymiar rodzajów działalności gospodarczej	Wymiar lokalizacji				
01	EFRR	Słabiej rozwinięte	001	01	01	07	03		03	PL43	4 351 327,24	1 978 897,75	4 331 714,51	2
01	EFRR	Słabiej rozwinięte	001	01	01	07	03		07	PL43	10 813 627,77	5 060 435,95	6 524 167,53	9
01	EFRR	Słabiej rozwinięte	001	01	01	07	03		08	PL43	658 627,07	365 508,59	306 960,40	2
01	EFRR	Słabiej rozwinięte	001	01	01	07	03		24	PL43	9 176 452,54	4 416 146,84	3 526 253,88	9
01	EFRR	Słabiej rozwinięte	001	01	02	07	03		03	PL43	665 687,55	264 869,17	665 600,52	1
01	EFRR	Słabiej rozwinięte	001	01	02	07	03		04	PL43	6 525 239,34	3 086 488,24	6 204 203,44	3
01	EFRR	Słabiej rozwinięte	001	01	02	07	03		07	PL43	15 328 515,91	7 494 599,76	11 913 184,77	17
01	EFRR	Słabiej rozwinięte	001	01	02	07	03		08	PL43	2 296 106,91	1 250 828,61	2 175 805,05	2
01	EFRR	Słabiej rozwinięte	001	01	02	07	03		20	PL43	153 669,71	84 518,34	153 669,71	1
01	EFRR	Słabiej rozwinięte	001	01	02	07	03		24	PL43	6 675 069,87	3 448 149,59	4 107 678,26	9
01	EFRR	Słabiej rozwinięte	001	01	03	07	03		03	PL43	1 327 241,08	597 258,49	1 297 119,52	1
01	EFRR	Słabiej rozwinięte	001	01	03	07	03		04	PL43	2 175 805,05	979 112,26	2 173 598,96	1
01	EFRR	Słabiej rozwinięte	001	01	03	07	03		07	PL43	7 027 963,94	3 528 938,17	5 141 239,31	12
01	EFRR	Słabiej rozwinięte	001	01	03	07	03		08	PL43	2 438 402,68	1 097 281,15	966 543,73	2
01	EFRR	Słabiej rozwinięte	001	01	03	07	03		24	PL43	4 922 673,22	2 529 203,51	3 640 771,28	7
01	EFRR	Słabiej rozwinięte	056	01	01	07	01		03	PL43	33 942,56	19 223,24	7 856,83	1
01	EFRR	Słabiej rozwinięte	056	01	01	07	01		06	PL43	1 445 558,07	1 011 856,15	1 000 752,10	3
01	EFRR	Słabiej rozwinięte	056	01	01	07	01		07	PL43	3 608 651,78	2 752 124,09	2 483 634,82	7
01	EFRR	Słabiej rozwinięte	056	01	01	07	01		13	PL43	8 996 705,90	6 186 775,61	4 239 825,01	12
01	EFRR	Słabiej rozwinięte	056	01	01	07	01		20	PL43	1 263 226,91	981 233,33	1 048 327,62	1
01	EFRR	Słabiej rozwinięte	056	01	01	07	01		24	PL43	10 556 479,31	6 282 729,80	4 521 506,40	11
01	EFRR	Słabiej rozwinięte	056	01	02	07	01		07	PL43	1 646 077,27	1 182 058,27	1 424 053,54	2
01	EFRR	Słabiej rozwinięte	056	01	02	07	01		13	PL43	1 106 508,19	844 461,76	720 113,65	1
01	EFRR	Słabiej rozwinięte	056	01	02	07	01		24	PL43	4 304 385,10	3 022 016,48	2 165 019,44	6
01	EFRR	Słabiej rozwinięte	056	01	03	07	01		03	PL43	2 059 474,82	1 495 120,80	1 620 102,05	2
01	EFRR	Słabiej rozwinięte	056	01	03	07	01		07	PL43	4 673 139,87	2 810 455,84	2 129 051,68	4
01	EFRR	Słabiej rozwinięte	056	01	03	07	01		13	PL43	405 122,59	315 155,12	0,00	1
01	EFRR	Słabiej rozwinięte	056	01	03	07	01		24	PL43	2 860 763,58	1 427 225,21	740 246,96	3
01	EFRR	Słabiej rozwinięte	057	01	01	07	01		06	PL43	2 813 350,43	1 406 054,51	2 072 717,16	3
01	EFRR	Słabiej rozwinięte	057	01	02	07	01		03	PL43	709 606,86	364 211,76	0,00	1
01	EFRR	Słabiej rozwinięte	057	01	03	07	01		24	PL43	154 667,75	54 677,67	0,00	1
01	EFRR	Słabiej rozwinięte	064	01	01	07	03		24	PL43	6 646 657,47	5 689 774,52	3 154 489,88	6
01	EFRR	Słabiej rozwinięte	066	01	01	07	03		24	PL43	1 194 051,49	1 194 051,49	444 707,72	2
01	EFRR	Słabiej rozwinięte	066	01	01	07	03		04	PL43	235 609,09	200 253,95	88 284,22	3
01	EFRR	Słabiej rozwinięte	066	01	01	07	03		06	PL43	73 000,82	62 050,69	67 264,46	1
01	EFRR	Słabiej rozwinięte	066	01	01	07	03		07	PL43	1 049 572,77	850 254,40	674 295,90	14
01	EFRR	Słabiej rozwinięte	066	01	01	07	03		13	PL43	200 068,71	168 335,15	167 980,43	3
01	EFRR	Słabiej rozwinięte	066	01	01	07	03		14	PL43	61 917,54	52 629,90	57 933,03	2
01	EFRR	Słabiej rozwinięte	066	01	01	07	03		18	PL43	4 331 908,52	4 331 908,52	1 772 384,69	10
01	EFRR	Słabiej rozwinięte	066	01	01	07	03		22	PL43	138 148,64	117 426,34	25 924,92	2
01	EFRR	Słabiej rozwinięte	066	01	01	07	03		23	PL43	163 741,26	139 180,04	51 801,74	2
01	EFRR	Słabiej rozwinięte	066	01	01	07	03		24	PL43	6 129 281,69	5 137 368,80	1 635 960,59	17
01	EFRR	Słabiej rozwinięte	066	01	02	07	03		07	PL43	294 784,11	250 566,44	244 704,40	5
01	EFRR	Słabiej rozwinięte	066	01	02	07	03		12	PL43	163 475,92	85 427,08	75 077,49	2
01	EFRR	Słabiej rozwinięte	066	01	02	07	03		14	PL43	30 363,00	25 808,54	30 363,00	1
01	EFRR	Słabiej rozwinięte	066	01	02	07	03		24	PL43	163 940,08	105 964,38	79 602,14	3
01	EFRR	Słabiej rozwinięte	066	01	03	07	03		07	PL43	200 632,05	170 537,05	158 324,36	3
01	EFRR	Słabiej rozwinięte	066	01	03	07	03		14	PL43	60 331,30	35 472,75	60 331,30	1

01	EFRR	Słabiej rozwinięte	066	01	03	07	03	24	PL43	31 050,74	26 393,12	26 579,81	1
01	EFRR	Słabiej rozwinięte	067	01	01	07	03	21	PL43	4 610 960,05	4 395 762,28	4 253 351,68	1
01	EFRR	Słabiej rozwinięte	067	01	01	07	03	24	PL43	5 517 627,95	5 258 444,84	4 289 466,95	1
01	EFRR	Słabiej rozwinięte	067	01	02	07	03	13	PL43	146 134,10	124 213,98	59 977,66	1
01	EFRR	Słabiej rozwinięte	067	01	02	07	03	24	PL43	4 573 123,51	3 123 355,62	4 134,03	2
01	EFRR	Słabiej rozwinięte	067	04	01	07	03	16	PL43	44 691 264,23	39 897 610,08	44 691 264,23	1
01	EFRR	Słabiej rozwinięte	072	01	01	01	03	24	PL43	2 312 537,87	2 312 537,87	2 312 537,87	1
01	EFRR	Słabiej rozwinięte	072	01	01	07	03	24	PL43	13 178 053,53	12 564 398,25	1 392 044,08	2
01	EFRR	Słabiej rozwinięte	072	01	02	07	03	24	PL43	8 665 647,18	8 665 647,18	5 228 806,74	4
01	EFRR	Słabiej rozwinięte	072	01	03	01	03	24	PL43	495 392,98	495 392,98	495 392,97	1
01	EFRR	Słabiej rozwinięte	082	01	01	07	03	13	PL43	5 186 195,60	2 650 305,20	3 159 259,14	4
01	EFRR	Słabiej rozwinięte	082	01	01	07	03	14	PL43	87 684,94	48 226,72	87 684,94	1
01	EFRR	Słabiej rozwinięte	082	01	01	07	03	16	PL43	727 473,89	400 110,64	727 473,89	1
02	EFRR	Słabiej rozwinięte	078	01	01	07	02	11	PL43	281 549,17	239 316,80	177 003,53	1
02	EFRR	Słabiej rozwinięte	078	01	01	07	02	18	PL43	11 085 915,89	11 085 915,89	6 165 861,27	2
02	EFRR	Słabiej rozwinięte	078	01	01	07	02	23	PL43	120 803,07	102 682,61	120 803,07	1
02	EFRR	Słabiej rozwinięte	078	01	02	07	02	11	PL43	7 278 976,15	7 176 802,06	6 000 270,87	6
02	EFRR	Słabiej rozwinięte	078	01	02	07	02	18	PL43	4 375 821,83	4 269 695,70	4 120 863,60	11
02	EFRR	Słabiej rozwinięte	078	01	03	01	02	18	PL43	106 432,59	106 432,59	106 432,59	1
02	EFRR	Słabiej rozwinięte	078	01	03	07	02	18	PL43	6 077 067,27	6 077 067,27	2 738 893,70	4
02	EFRR	Słabiej rozwinięte	078	01	03	07	02	24	PL43	271 378,60	271 378,60	263 599,77	1
02	EFRR	Słabiej rozwinięte	079	01	01	07	02	18	PL43	1 589 498,01	1 589 498,01	1 506 455,61	1
02	EFRR	Słabiej rozwinięte	079	01	01	07	02	23	PL43	104 203,66	104 203,66	100 467,80	1
02	EFRR	Słabiej rozwinięte	079	01	01	07	02	24	PL43	306 470,84	306 470,84	244 450,98	1
02	EFRR	Słabiej rozwinięte	079	01	02	07	02	18	PL43	291 505,66	291 505,66	235 220,40	1
02	EFRR	Słabiej rozwinięte	081	01	01	07	02	18	PL43	4 351 610,10	4 351 610,10	27 029,18	1
02	EFRR	Słabiej rozwinięte	081	01	01	07	02	20	PL43	3 040 304,06	3 040 304,06	337 535,91	2
02	EFRR	Słabiej rozwinięte	081	01	02	07	02	20	PL43	1 703 153,01	1 703 153,01	1 070 927,66	3
03	EFRR	Słabiej rozwinięte	005	01	03	07	04	10	PL43	7 869 212,36	3 263 707,57	0,00	1
03	EFRR	Słabiej rozwinięte	010	01	01	07	04	10	PL43	2 871 243,32	1 739 020,34	1 288 928,40	6
03	EFRR	Słabiej rozwinięte	010	01	02	07	04	10	PL43	1 612 754,75	1 396 474,20	406 112,92	11
03	EFRR	Słabiej rozwinięte	010	01	03	07	04	10	PL43	13 898 517,67	10 578 902,56	2 932 604,51	25
03	EFRR	Słabiej rozwinięte	013	01	01	01	04	10	PL43	2 116 942,17	2 116 942,17	2 111 357,89	1
03	EFRR	Słabiej rozwinięte	013	01	01	01	04	18	PL43	4 695 482,30	4 695 482,30	3 008 935,62	4
03	EFRR	Słabiej rozwinięte	013	01	01	01	04	22	PL43	2 063 621,35	2 063 621,35	1 700 131,55	6
03	EFRR	Słabiej rozwinięte	013	01	01	07	04	20	PL43	9 929 765,31	9 929 765,31	6 478 183,84	1
03	EFRR	Słabiej rozwinięte	013	01	01	07	04	22	PL43	2 128 572,41	2 128 572,41	1 586 616,93	3
03	EFRR	Słabiej rozwinięte	013	01	01	07	04	24	PL43	1 935 918,32	1 935 918,32	1 865 266,83	1
03	EFRR	Słabiej rozwinięte	013	01	02	01	04	18	PL43	2 640 651,74	2 640 651,74	2 636 022,81	3
03	EFRR	Słabiej rozwinięte	013	01	02	07	04	18	PL43	1 014 764,77	1 014 764,77	1 000 264,03	3
03	EFRR	Słabiej rozwinięte	013	01	02	07	04	19	PL43	5 333 709,05	5 333 709,05	4 371 057,37	9
03	EFRR	Słabiej rozwinięte	013	01	02	07	04	20	PL43	2 522 372,45	1 506 043,96	488 588,85	2
03	EFRR	Słabiej rozwinięte	013	01	02	07	04	22	PL43	13 282 048,22	13 282 048,22	5 394 067,03	17
03	EFRR	Słabiej rozwinięte	013	01	03	01	04	18	PL43	2 321 937,90	2 321 937,90	2 277 292,36	4
03	EFRR	Słabiej rozwinięte	013	01	03	01	04	19	PL43	867 763,86	867 763,86	845 936,10	3
03	EFRR	Słabiej rozwinięte	013	01	03	01	04	22	PL43	928 850,12	928 850,12	738 985,46	3
03	EFRR	Słabiej rozwinięte	013	01	03	07	04	18	PL43	2 004 316,58	2 004 316,58	1 728 264,53	5
03	EFRR	Słabiej rozwinięte	013	01	03	07	04	19	PL43	979 518,61	979 518,61	948 024,27	2
03	EFRR	Słabiej rozwinięte	013	01	03	07	04	22	PL43	5 731 111,60	5 731 111,60	3 047 703,46	12
03	EFRR	Słabiej rozwinięte	013	01	03	07	04	24	PL43	63 517,09	63 517,09	62 121,98	1
03	EFRR	Słabiej rozwinięte	014	01	01	07	04	22	PL43	1 310 701,70	1 310 701,70	295 487,25	2
03	EFRR	Słabiej rozwinięte	014	01	02	07	04	22	PL43	2 101 433,53	2 050 953,52	6 656,66	5
03	EFRR	Słabiej rozwinięte	016	01	01	07	04	20	PL43	1 085 574,96	559 103,61	93,67	1
03	EFRR	Słabiej rozwinięte	016	01	02	07	04	10	PL43	2 372 144,71	2 211 603,17	1 496 671,02	3
03	EFRR	Słabiej rozwinięte	016	01	03	07	04	19	PL43	175 792,05	175 792,05	0,00	1
03	EFRR	Słabiej rozwinięte	043	01	01	01	04	18	PL43	3 435 560,35	3 435 560,35	44 118,15	1
03	EFRR	Słabiej rozwinięte	043	01	01	07	04	12	PL43	3 157 668,19	3 157 668,19	2 663 992,60	2
03	EFRR	Słabiej rozwinięte	043	01	02	07	04	18	PL43	10 068 141,31	10 068 141,31	9 863 387,89	1
03	EFRR	Słabiej rozwinięte	044	01	01	07	04	12	PL43	1 199 253,53	1 199 253,53	556 709,30	1
03	EFRR	Słabiej rozwinięte	044	01	03	01	04	24	PL43	109 962,57	109 962,57	109 287,97	1
03	EFRR	Słabiej rozwinięte	090	01	01	01	04	18	PL43	13 320 114,21	13 320 114,21	12 339 840,94	6
03	EFRR	Słabiej rozwinięte	090	01	01	07	04	18	PL43	7 912 018,36	7 912 018,36	0,00	1

03	EFRR	Słabiej rozwinięte	090	01	02	07			12	PL43	74 481,78	74 481,78	61 433,11	1		
03	EFRR	Słabiej rozwinięte	090	01	02	07			18	PL43	3 808 128,02	3 808 128,02	3 807 392,05	1		
03	EFRR	Słabiej rozwinięte	090	01	03	01			18	PL43	2 360 625,36	2 360 625,36	1 382 515,12	5		
03	EFRR	Słabiej rozwinięte	090	01	03	01			22	PL43	3 841 607,32	3 841 607,32	3 331 032,63	3		
03	EFRR	Słabiej rozwinięte	090	01	03	01			24	PL43	718 311,50	718 311,50	718 311,50	2		
03	EFRR	Słabiej rozwinięte	090	01	03	07			12	PL43	1 211 000,64	1 211 000,64	592 866,81	1		
03	EFRR	Słabiej rozwinięte	090	01	03	07			18	PL43	3 161 600,15	3 161 600,15	3 150 554,32	2		
04	EFRR	Słabiej rozwinięte	017	01	01	07			11	PL43	1 851 386,13	1 851 386,13	0,00	1		
04	EFRR	Słabiej rozwinięte	017	01	02	07			11	PL43	1 047 598,81	1 047 598,81	25 710,76	1		
04	EFRR	Słabiej rozwinięte	017	01	02	07			18	PL43	376 548,36	376 548,36	15 522,19	1		
04	EFRR	Słabiej rozwinięte	017	01	03	07			11	PL43	1 767 551,14	1 767 551,14	1 678 720,63	1		
04	EFRR	Słabiej rozwinięte	017	01	03	07			18	PL43	124 644,17	124 644,17	119 634,06	1		
04	EFRR	Słabiej rozwinięte	020	01	02	07			11	PL43	188 079,66	188 079,66	166 095,28	1		
04	EFRR	Słabiej rozwinięte	022	01	02	07			11	PL43	9 839 105,74	9 839 105,74	7 414 840,19	7		
04	EFRR	Słabiej rozwinięte	022	01	02	07			18	PL43	3 836 992,06	3 836 992,06	2 582 664,50	4		
04	EFRR	Słabiej rozwinięte	022	01	02	07			22	PL43	511 679,31	511 679,31	4 803,58	1		
04	EFRR	Słabiej rozwinięte	022	01	03	07			11	PL43	6 909 075,61	6 909 075,61	2 656 959,06	7		
04	EFRR	Słabiej rozwinięte	022	01	03	07			18	PL43	7 012 598,25	7 012 598,25	6 636 024,97	8		
04	EFRR	Słabiej rozwinięte	022	01	03	07			22	PL43	499 309,60	499 309,60	494 488,05	1		
04	EFRR	Słabiej rozwinięte	085	01	01	01			18	PL43	2 312 380,77	2 312 380,77	2 311 506,90	1		
04	EFRR	Słabiej rozwinięte	085	01	01	07			22	PL43	1 183 060,07	1 183 060,07	360 571,38	1		
04	EFRR	Słabiej rozwinięte	085	01	02	01			18	PL43	97 498,51	97 498,51	97 498,51	1		
04	EFRR	Słabiej rozwinięte	085	01	02	01			22	PL43	286 135,56	286 135,56	286 135,56	1		
04	EFRR	Słabiej rozwinięte	085	01	02	07			18	PL43	454 072,77	454 072,77	454 041,39	1		
04	EFRR	Słabiej rozwinięte	085	01	02	07			22	PL43	3 031 966,29	3 031 966,29	2 504 546,01	3		
04	EFRR	Słabiej rozwinięte	085	01	03	01			18	PL43	1 131 393,61	1 131 393,61	588 718,96	2		
04	EFRR	Słabiej rozwinięte	085	01	03	07			18	PL43	890 094,05	890 094,05	512 695,01	2		
04	EFRR	Słabiej rozwinięte	085	01	03	07			22	PL43	3 522 033,46	3 522 033,46	1 809 495,21	3		
04	EFRR	Słabiej rozwinięte	087	01	02	07		05	22	PL43	3 413 288,45	3 413 288,45	20 527,66	1		
04	EFRR	Słabiej rozwinięte	087	01	03	07		05	22	PL43	1 075 885,17	1 075 885,17	1 013 071,69	2		
04	EFRR	Słabiej rozwinięte	087	01	03	07		05	24	PL43	522 864,66	76 153,18	0,00	1		
04	EFRR	Słabiej rozwinięte	088	01	01	07		05	22	PL43	5 516 548,00	5 516 548,00	5 516 482,72	2		
04	EFRR	Słabiej rozwinięte	088	01	02	07		05	18	PL43	48 394,60	48 394,60	48 239,23	1		
04	EFRR	Słabiej rozwinięte	088	01	02	07		05	22	PL43	211 342,69	211 342,69	207 569,19	1		
04	EFRR	Słabiej rozwinięte	088	01	03	07		05	18	PL43	382 575,72	382 575,72	371 574,41	2		
04	EFRR	Słabiej rozwinięte	094	01	01	01		06	23	PL43	884 516,74	884 516,74	839 748,01	1		
04	EFRR	Słabiej rozwinięte	094	01	01	07		06	23	PL43	7 892 777,87	7 892 777,87	5 934 701,68	3		
04	EFRR	Słabiej rozwinięte	094	01	02	07		06	23	PL43	4 830 864,14	4 721 355,49	1 994 962,37	4		
04	EFRR	Słabiej rozwinięte	094	01	02	07		06	24	PL43	1 613 649,33	1 613 649,33	737 851,85	3		
04	EFRR	Słabiej rozwinięte	094	01	03	01		06	18	PL43	382 210,36	382 210,36	370 873,42	2		
04	EFRR	Słabiej rozwinięte	094	01	03	07		06	18	PL43	368 939,00	368 939,00	0,00	1		
04	EFRR	Słabiej rozwinięte	094	01	03	07		06	23	PL43	2 396 501,65	2 363 256,90	1 096 328,09	2		
04	EFRR	Słabiej rozwinięte	095	01	01	01		06	18	PL43	6 989 690,45	6 989 690,45	2 601 314,64	2		
04	EFRR	Słabiej rozwinięte	095	01	01	07		06	23	PL43	2 255 473,16	2 255 473,16	552 824,19	1		
04	EFRR	Słabiej rozwinięte	095	01	02	07		06	23	PL43	886 841,34	886 841,34	768 060,16	1		
04	EFRR	Słabiej rozwinięte	095	01	03	01		06	18	PL43	1 362 663,28	1 362 663,28	933 087,72	1		
05	EFRR	Słabiej rozwinięte	026	01	02	07		07	12	PL41	571 850,96	571 850,96	571 850,96	0		
05	EFRR	Słabiej rozwinięte	026	01	02	07		07	12	PL43	23 713 370,29	23 713 370,29	12 361 716,91	2		
05	EFRR	Słabiej rozwinięte	027	01	02	07		07	18	PL41	4 687 312,99	4 687 312,99	4 687 312,99	0		
05	EFRR	Słabiej rozwinięte	027	01	02	07		07	18	PL43	4 687 312,99	4 687 312,99	4 687 312,99	1		
05	EFRR	Słabiej rozwinięte	031	01	02	07		07	18	PL43	1 633 058,22	1 633 058,22	1 633 058,22	1		
05	EFRR	Słabiej rozwinięte	031	01	03	07		07	18	PL43	30 088 926,97	30 088 926,97	15 603 562,24	4		
05	EFRR	Słabiej rozwinięte	034	01	01	01		07	12	PL43	7 831 831,39	7 831 831,39	7 830 686,82	1		
05	EFRR	Słabiej rozwinięte	034	01	01	01		07	18	PL43	11 583 328,35	11 583 328,35	9 717 336,17	1		
05	EFRR	Słabiej rozwinięte	034	01	01	07		07	12	PL43	2 610 966,06	2 610 966,06	2 609 075,28	1		
05	EFRR	Słabiej rozwinięte	034	01	02	07		07	18	PL43	5 135 784,24	5 135 784,24	5 135 784,24	3		
05	EFRR	Słabiej rozwinięte	034	01	03	07		07	18	PL43	45 534 031,82	45 534 031,82	40 727 615,30	25		
06	EFS	Słabiej rozwinięte	102	01	01	07				7	18	PL43	937 619,33	937 619,33	604 354,14	2
06	EFS	Słabiej rozwinięte	102	01	01	07				7	21	PL43	1 762 891,98	1 674 746,01	1 428 872,89	14
06	EFS	Słabiej rozwinięte	102	01	01	07				7	24	PL43	3 807 328,11	3 717 992,01	2 433 249,75	12
06	EFS	Słabiej rozwinięte	102	01	02	07				7	18	PL43	13 101 690,32	13 101 690,32	11 706 855,74	42
06	EFS	Słabiej rozwinięte	102	01	02	07				7	24	PL43	16 084 604,71	16 045 793,31	12 520 769,96	41

06	EFS	Słabiej rozwinięte	104	01	01	07	7	21	PL43	290 167,10	282 594,13	290 166,85	1
06	EFS	Słabiej rozwinięte	104	01	01	07	7	24	PL43	1 125 575,85	1 069 297,06	1 102 811,53	5
06	EFS	Słabiej rozwinięte	104	01	02	07	7	21	PL43	2 451 574,01	2 386 064,61	2 379 147,09	9
06	EFS	Słabiej rozwinięte	104	01	02	07	3	24	PL43	1 654 744,91	1 611 852,09	1 629 165,64	6
06	EFS	Słabiej rozwinięte	104	01	02	07	7	24	PL43	216 790,44	205 950,91	212 801,99	1
06	EFS	Słabiej rozwinięte	104	04	01	07	3	16	PL43	1 541 117,79	1 309 950,12	1 541 117,79	1
06	EFS	Słabiej rozwinięte	105	01	01	07	7	21	PL43	2 008 431,20	1 874 675,60	411 958,38	8
06	EFS	Słabiej rozwinięte	105	01	01	07	7	24	PL43	556 099,38	472 684,47	249 838,41	3
06	EFS	Słabiej rozwinięte	105	01	02	07	7	19	PL43	775 243,78	730 877,85	436 820,13	4
06	EFS	Słabiej rozwinięte	105	01	02	07	7	20	PL43	103 020,27	87 567,23	103 020,27	1
06	EFS	Słabiej rozwinięte	105	01	02	07	7	21	PL43	2 225 447,78	2 063 686,09	1 027 057,16	14
06	EFS	Słabiej rozwinięte	105	01	02	07	7	24	PL43	2 216 851,26	1 987 738,73	864 679,46	4
06	EFS	Słabiej rozwinięte	105	01	03	07	7	21	PL43	810 036,44	810 036,44	383 108,94	3
06	EFS	Słabiej rozwinięte	105	01	03	07	7	24	PL43	1 532 538,38	1 463 382,11	322 242,61	7
06	EFS	Słabiej rozwinięte	106	01	01	07	3	21	PL43	7 750 883,20	6 602 640,96	7 644 885,65	3
06	EFS	Słabiej rozwinięte	106	01	01	07	3	24	PL43	7 952 411,83	6 786 863,59	4 365 109,42	4
06	EFS	Słabiej rozwinięte	106	01	02	07	3	24	PL43	499 360,03	474 392,03	429 484,17	3
06	EFS	Słabiej rozwinięte	107	01	01	07	3	20	PL43	820 060,92	779 057,88	783 994,72	1
06	EFS	Słabiej rozwinięte	107	01	01	07	7	20	PL43	6 292 795,55	5 997 030,00	3 183 336,13	13
06	EFS	Słabiej rozwinięte	107	01	02	07	7	20	PL41	235 839,58	224 047,60	231 066,58	0
06	EFS	Słabiej rozwinięte	107	01	02	07	7	20	PL43	2 080 900,34	1 958 474,30	465 917,07	10
06	EFS	Słabiej rozwinięte	107	01	03	07	7	20	PL43	482 955,69	438 774,18	26 972,25	3
07	EFS	Słabiej rozwinięte	109	01	01	01	2	21	PL43	6 126 940,05	6 126 940,05	4 293 050,68	3
07	EFS	Słabiej rozwinięte	109	01	01	07	2	19	PL43	164 246,08	156 033,78	113 586,70	1
07	EFS	Słabiej rozwinięte	109	01	01	07	2	21	PL43	10 339 757,93	9 949 193,90	6 744 477,86	23
07	EFS	Słabiej rozwinięte	109	01	01	07	2	24	PL43	1 255 731,05	1 192 944,50	854 144,40	7
07	EFS	Słabiej rozwinięte	109	01	02	07	2	18	PL43	82 550,04	82 550,04	82 282,25	2
07	EFS	Słabiej rozwinięte	109	01	02	07	2	21	PL43	14 743 389,38	14 398 133,17	10 586 742,40	49
07	EFS	Słabiej rozwinięte	109	01	02	07	2	24	PL43	2 935 389,11	2 811 352,15	2 218 705,97	10
07	EFS	Słabiej rozwinięte	109	01	03	07	2	19	PL43	720 243,07	684 230,92	586 932,24	4
07	EFS	Słabiej rozwinięte	109	01	03	07	2	21	PL43	2 355 399,03	2 308 355,95	1 174 963,10	22
07	EFS	Słabiej rozwinięte	109	01	03	07	2	24	PL43	255 272,58	242 508,96	97 595,54	1
07	EFS	Słabiej rozwinięte	112	01	01	07	2	21	PL43	3 464 324,89	3 315 472,53	2 219 071,65	9
07	EFS	Słabiej rozwinięte	112	01	01	07	2	24	PL43	4 944 320,42	4 828 452,15	4 033 045,33	8
07	EFS	Słabiej rozwinięte	112	01	02	07	2	21	PL43	2 159 489,51	2 096 297,26	1 527 243,34	7
07	EFS	Słabiej rozwinięte	112	01	02	07	2	24	PL43	234 805,74	234 805,74	173 711,61	1
07	EFS	Słabiej rozwinięte	112	01	03	07	2	21	PL43	3 131 580,41	3 044 883,08	1 345 093,74	15
07	EFS	Słabiej rozwinięte	113	01	01	07	2	21	PL43	1 096 605,74	1 096 605,74	971 421,21	2
07	EFS	Słabiej rozwinięte	113	01	01	07	2	24	PL43	3 660 673,63	3 586 430,20	3 508 276,48	1
07	EFS	Słabiej rozwinięte	113	01	02	07	2	21	PL43	3 627 228,46	3 591 329,40	3 214 676,03	1
07	EFS	Słabiej rozwinięte	113	01	02	07	2	24	PL43	3 292 245,67	3 186 882,31	3 189 544,14	1
07	EFS	Słabiej rozwinięte	113	01	03	07	2	21	PL43	3 338 572,66	3 282 763,26	2 098 142,42	1
08	EFS	Słabiej rozwinięte	115	01	01	01	8	18	PL43	162 215,49	162 215,49	159 344,94	1
08	EFS	Słabiej rozwinięte	115	01	01	01	2	19	PL43	7 803 491,88	7 803 491,88	5 297 597,05	3
08	EFS	Słabiej rozwinięte	115	01	01	01	8	19	PL43	668 026,70	668 026,70	662 319,67	3
08	EFS	Słabiej rozwinięte	115	01	01	01	2	20	PL43	413 124,30	413 124,30	413 124,30	1
08	EFS	Słabiej rozwinięte	115	01	01	07	2	19	PL43	409 105,40	400 305,02	251 838,25	5
08	EFS	Słabiej rozwinięte	115	01	01	07	7	19	PL43	169 967,20	144 472,12	0,00	1
08	EFS	Słabiej rozwinięte	115	01	01	07	8	19	PL43	4 979 066,55	4 858 386,78	3 611 789,12	16
08	EFS	Słabiej rozwinięte	115	01	02	01	8	24	PL43	354 942,21	354 942,21	354 941,88	1
08	EFS	Słabiej rozwinięte	115	01	02	07	8	18	PL43	413 093,47	413 093,47	409 186,93	1
08	EFS	Słabiej rozwinięte	115	01	02	07	7	19	PL	37 360,31	37 360,31	0,00	1
08	EFS	Słabiej rozwinięte	115	01	02	07	2	19	PL43	783 817,65	770 842,52	651 844,16	6
08	EFS	Słabiej rozwinięte	115	01	02	07	7	19	PL43	1 523 526,70	1 472 515,52	494 310,69	24
08	EFS	Słabiej rozwinięte	115	01	02	07	8	19	PL43	4 239 615,61	4 144 737,00	3 307 031,44	46
08	EFS	Słabiej rozwinięte	115	01	02	07	8	21	PL43	714 401,66	696 408,92	697 187,07	7
08	EFS	Słabiej rozwinięte	115	01	02	07	7	24	PL43	135 929,34	135 929,34	135 929,34	2
08	EFS	Słabiej rozwinięte	115	01	02	07	8	24	PL43	80 489,97	80 489,97	80 489,97	2
08	EFS	Słabiej rozwinięte	115	01	03	01	8	19	PL43	102 045,80	102 045,80	102 045,80	4
08	EFS	Słabiej rozwinięte	115	01	03	07	2	19	PL43	361 563,96	356 820,04	332 823,59	6
08	EFS	Słabiej rozwinięte	115	01	03	07	7	19	PL43	1 276 092,87	1 181 238,01	657 607,84	13
08	EFS	Słabiej rozwinięte	115	01	03	07	8	19	PL43	3 448 749,78	3 400 180,92	1 912 001,78	35

08	EFS	Słabiej rozwinięte	115	01	03	07		8	21	PL43	50 261,10	50 261,10	50 261,10	1
08	EFS	Słabiej rozwinięte	117	01	01	07		8	19	PL43	3 338 767,36	3 004 883,88	2 995 853,26	6
08	EFS	Słabiej rozwinięte	117	01	03	07		8	19	PL43	4 263 534,74	3 837 181,26	4 185 378,62	10
08	EFS	Słabiej rozwinięte	118	01	01	01		8	19	PL43	4 945 376,18	4 945 376,18	4 348 267,16	2
08	EFS	Słabiej rozwinięte	118	01	01	07		2	19	PL43	716 007,83	716 007,83	0,00	1
08	EFS	Słabiej rozwinięte	118	01	01	07		8	19	PL43	11 505 783,91	11 231 293,97	9 297 568,48	6
08	EFS	Słabiej rozwinięte	118	01	01	07		7	24	PL43	560 487,38	504 438,64	559 134,03	1
08	EFS	Słabiej rozwinięte	118	01	02	07		8	19	PL43	30 095 079,48	30 073 381,26	22 614 937,20	24
08	EFS	Słabiej rozwinięte	118	01	03	07		8	19	PL43	355 091,38	319 582,25	274 680,99	1
09	EFRR	Słabiej rozwinięte	050	01	01	01	10		19	PL43	11 329 909,78	11 329 909,78	82 210,40	1
09	EFRR	Słabiej rozwinięte	050	01	01	07	10		19	PL43	3 194 069,31	3 181 553,16	2 226 946,70	5
09	EFRR	Słabiej rozwinięte	050	01	02	07	10		18	PL43	208 187,98	208 187,98	205 069,51	1
09	EFRR	Słabiej rozwinięte	050	01	02	07	10		19	PL43	3 243 063,61	3 243 063,61	2 512 846,16	11
09	EFRR	Słabiej rozwinięte	050	01	02	07	10		24	PL43	68 596,11	68 596,11	66 389,98	1
09	EFRR	Słabiej rozwinięte	050	01	03	07	10		19	PL43	335 837,53	335 837,53	282 794,93	4
09	EFRR	Słabiej rozwinięte	051	01	01	07	10		08	PL43	142 744,09	121 332,44	140 208,10	1
09	EFRR	Słabiej rozwinięte	051	01	02	07	10		18	PL43	3 999 687,07	3 999 687,07	3 842 946,52	5
09	EFRR	Słabiej rozwinięte	051	01	02	07	10		19	PL43	737 185,10	737 185,10	607 408,63	3
09	EFRR	Słabiej rozwinięte	051	01	03	07	10		18	PL43	1 153 482,24	1 153 482,24	808 794,38	5
09	EFRR	Słabiej rozwinięte	052	01	02	07	10		19	PL43	2 676 981,32	2 676 981,32	2 513 542,14	4
09	EFRR	Słabiej rozwinięte	052	01	03	07	10		18	PL43	3 031 097,94	3 031 097,94	2 968 492,73	5
09	EFRR	Słabiej rozwinięte	052	01	03	07	10		19	PL43	652 547,93	652 547,93	641 560,94	2
09	EFRR	Słabiej rozwinięte	053	01	01	01	09		20	PL43	526 483,52	526 483,52	526 483,52	1
09	EFRR	Słabiej rozwinięte	053	01	01	07	09		20	PL43	56 869 220,36	56 737 862,90	43 986 133,85	8
09	EFRR	Słabiej rozwinięte	053	01	02	07	09		20	PL43	6 507 507,28	6 507 507,28	4 784 403,35	1
09	EFRR	Słabiej rozwinięte	054	01	01	01	09		08	PL43	1 124 782,88	609 405,34	78 825,71	1
09	EFRR	Słabiej rozwinięte	054	01	01	01	09		18	PL43	2 035 057,62	2 035 057,62	217 814,30	1
09	EFRR	Słabiej rozwinięte	054	01	02	07	09		18	PL43	512 839,79	512 839,79	8 020,69	1
09	EFRR	Słabiej rozwinięte	055	01	01	01	09		18	PL43	10 482 823,84	10 482 823,84	9 036 103,01	1
09	EFRR	Słabiej rozwinięte	055	01	01	01	09		24	PL43	6 718 318,17	6 718 318,17	4 046 495,95	4
09	EFRR	Słabiej rozwinięte	055	01	01	07	09		23	PL43	1 316 899,16	1 316 899,16	1 304 005,04	1
09	EFRR	Słabiej rozwinięte	055	01	02	07	09		18	PL43	6 717 356,48	6 717 356,48	5 489 652,27	4
09	EFRR	Słabiej rozwinięte	055	01	02	07	09		21	PL43	358 809,98	358 809,98	358 809,98	1
09	EFRR	Słabiej rozwinięte	055	01	02	07	09		24	PL43	3 208 001,78	3 208 001,78	3 180 000,73	2
09	EFRR	Słabiej rozwinięte	055	01	03	01	09		18	PL43	967 563,23	967 563,23	629 533,04	4
09	EFRR	Słabiej rozwinięte	055	01	03	01	09		24	PL43	2 276 019,84	2 276 019,84	894 476,37	4
09	EFRR	Słabiej rozwinięte	055	01	03	07	09		18	PL43	3 036 629,36	3 036 629,36	3 016 632,51	2
11	EFRR REACT-EU		013	01	01	07	13		22	PL43	0,00	0,00	0,00	0
10	EFS	Słabiej rozwinięte	121	01	01	07		8	18	PL43	39 172 522,17	39 172 522,17	31 058 387,91	15
12	EFRR REACT-EU		121	01	01	07			18	PL43	0,00	0,00	0,00	0

Tabela 8
Wykorzystanie finansowania krzyżowego¹

1.	2.	3.	4.	5.	6.
Wykorzystanie finansowania krzyżowego	Oś priorytetowa	Kwota wsparcia UE, jaką przewiduje się wykorzystać w celu finansowania krzyżowego na podstawie wybranych operacji ² (w EUR)	Jako część wsparcia UE na oś priorytetową (w %) (3/wsparcie UE na oś priorytetową*100)	Kwota wsparcia UE w ramach finansowania krzyżowego w oparciu o wydatki zadeklarowane przez beneficjentów instytucji zarządzającej (w EUR)	Jako część wsparcia UE na oś priorytetową (w %) (5/wsparcie UE na oś priorytetową*100)
Finansowanie krzyżowe: koszty kwalifikujące się do wsparcia w ramach EFRR, ale objęte wsparciem w ramach EFS ³	6	577 546,77	0,86	220 446,01	0,46
	7	802 728,37	1,39	565 210,16	1,36
	8	1 077 539,12	1,51	770 772,56	1,42
	10	0,00	0,00	0,00	0,00
Finansowanie krzyżowe: koszty kwalifikujące się do wsparcia w ramach EFS, ale objęte wsparciem w ramach EFRR ³	1	58 296,18	0,04	28 115,59	0,03
	2	260 946,09	0,75	50 593,77	0,26
	3	321,15	0,00	304,61	0,00
	4	435,16	0,00	0,00	0,00
	5	0,00	0,00	0,00	0,00
	9	9 464,75	0,01	9 338,56	0,01

¹ Ma zastosowanie jedynie do programów operacyjnych w ramach celu „Inwestycje na rzecz wzrostu gospodarczego i zatrudnienia”, który dotyczy EFS lub EFRR.

² Jeżeli nie można z góry określić dokładnych kwot, przed realizacją operacji, sprawozdawczość powinna opierać się na pułapach stosowanych do danej operacji, tj. jeżeli operacja prowadzona w

³ Art. 98 ust. 2 rozporządzenia (UE) nr 1303/2013.

Legenda dla właściwości pól (dotyczy wypełniania sprawozdań w SFC2014)

type (typ): N = numer, D = data, S = ciąg, C = pole wyboru, P = wartość procentowa, B = wartość logiczna, Cu = waluta

input (wprowadzanie danych): M = ręczne, S = wybór, G = generowane przez system

„maxlength” = maksymalna liczba znaków ze spacjami

ZALĄCZNIK 1 do Rozporządzenia Wykonawczego Komisji (UE) NR 821/2014 z dnia 28 lipca 2014r.
Sprawozdanie z wdrażania instrumentów finansowych w województwie lubuskim
Roczne Sprawozdanie z Postępu Realizacji Projektu. Poddziałanie 1.5.2
Model przekazywania sprawozdań z wdrażania instrumentów finansowych

58 411 605,00	58 411 605,00	9 632 197,85	5 153 965,60	40 000 000,00	3 869 791,14
4,2233	4,3809	4,5654	4,5193	4,6260	4,6260
pierwsza Transza	druga Transza	trzecia Transza	czwarta Transza	piąta Transza	szósta Transza

Lp.	Informacje wymagane w przypadku poszczególnych instrumentów finansowych	
I. Określenie programu i priorytetu lub środka, z których udzielane jest wsparcie z EFSI (art. 46 ust. 2 lit. a) rozporządzenia (UE) nr 1303/2013)		
1	Osie priorytetowe lub środki wspierające instrument finansowy, w tym fundusz funduszy, w ramach programu finansowanego z EFSI	I
1.1	Odniesienia (numer i tytuł) do poszczególnych osi priorytetowych lub środków wspierających instrument finansowy w ramach programu finansowanego z EFSI	OP I Gospodarka i Innowacje
2	Nazwa funduszu (funduszy) EFSI wspierającego(-ych) instrument finansowy w ramach osi priorytetowej lub środka	Europejski Fundusz Rozwoju Regionalnego
3	Cel(-e) tematyczny(-e), o którym(-ych) mowa w art. 9 akapit pierwszy rozporządzenia (UE) nr 1303/2013, wspierany(-e) z instrumentu finansowego	CT 3 Wzmacnianie konkurencyjności MSP, sektora rolnego (w odniesieniu do EFRROW) oraz sektora rybołówstwa i akwakultury (w odniesieniu do EFMF)
4.	Inne programy finansowane z EFSI, z których pochodzą wkłady do instrumentu finansowego	n/d
4.1	Numer CCI każdego innego programu finansowanego z EFSI, z którego pochodzą wkłady do instrumentu finansowego	n/d
II. Opis instrumentu finansowego i rozwiązania wdrożeniowe (art. 46 ust. 2 lit. b) rozporządzenia (UE) nr 1303/2013)		
5	Nazwa instrumentu finansowego	Wsparcie MSP przez Fundusz Funduszy województwa lubuskiego
6	Oficjalny adres/miejsce prowadzenia działalności instrumentu finansowego (nazwa państwa i miasta)	Polska, Warszawa
7	Rozwiązania wdrożeniowe	-
7.1	Instrument finansowy ustanowiony na poziomie Unii, zarządzany bezpośrednio lub pośrednio przez Komisję, o którym mowa w art. 38 ust. 1 lit. a) rozporządzenia (UE) nr 1303/2013, wspierany z wkładów pochodzących z programu finansowanego z EFSI	n/d
7.1.1	Nazwa instrumentu finansowego ustanowionego na poziomie Unii	n/d
7.2	Instrument finansowy ustanowiony na poziomie krajowym, regionalnym, transnarodowym lub transgranicznym, zarządzany przez instytucję zarządzającą lub na jej odpowiedzialność, o którym mowa w art. 38 ust. 1 lit. b), wspierany z wkładów pochodzących z programu finansowanego z EFSI na podstawie art. 38 ust. 4 lit. a), b), c) i d) rozporządzenia (UE) nr 1303/2013	IF na poziomie krajowym, regionalnym, transnarodowym lub transgranicznym
7.3	Instrument finansowy, o którym mowa w art. 38 ust. 1 lit. c), łączący wkład finansowy pochodzący od instytucji zarządzającej z produktami finansowymi EBI w ramach Europejskiego Funduszu na rzecz Inwestycji Strategicznych, zgodnie z art. 39a	n/d
8	Rodzaj instrumentu finansowego	-
8.1	Instrumenty specjalnie zaprojektowane (ang. tailor-made) lub instrumenty finansowe spełniające standardowe warunki	Wdrażany zgodnie z warunkami specjalnie zaprojektowanymi przez Instytucję Zarządzającą (tzw. tailor - made financial instruments)
8.2	Instrument finansowy wdrażany poprzez fundusz funduszy lub bez funduszu funduszy	z wykorzystaniem Funduszu Funduszy
8.2.1	Nazwa funduszu funduszy utworzonego w celu wdrażania instrumentów finansowych	Fundusz Funduszy Województwa Lubuskiego
9	Rodzaj produktów zapewnianych przez instrument finansowy: pożyczki, mikropożyczki, gwarancje, inwestycje kapitałowe lub quasi-kapitałowe, inny produkt finansowy lub inne wsparcie połączone w ramach instrumentu finansowego zgodnie z art. 37 ust. 7 rozporządzenia (UE) nr 1303/2013	pożyczki
9.1	Opis innego produktu finansowego	n/d
9.2	Inne wsparcie połączone w ramach instrumentu finansowego: dotacja, dotacja na spłatę odsetek, dotacja na opłaty gwarancyjne zgodnie z art. 37 ust. 7 rozporządzenia (UE) nr 1303/2013	n/d
10	Status prawny instrumentu finansowego zgodnie z art. 38 ust. 6 i art. 39a ust. 5 lit. b) rozporządzenia (UE) nr 1303/2013 (wyłącznie w przypadku instrumentów finansowych, o których mowa w art. 38 ust. 1 lit. b) i lit. c): rachunek powierniczy otwarty w imieniu podmiotu wdrażającego oraz w imieniu instytucji zarządzającej lub oddzielny blok finansowy w ramach instytucji finansowej	oddzielny blok finansowy w ramach instytucji finansowej
III. Określenie podmiotu wdrażającego instrument finansowy oraz, w stosownych przypadkach, podmiotu wdrażającego fundusz funduszy, o którym mowa w art. 38 ust. 1 lit. a), b) i c) rozporządzenia (UE) nr 1303/2013 (art. 46 ust. 2 lit. c) rozporządzenia (UE) nr 1303/2013)		
11	Podmiot wdrażający instrument finansowy	
11.1	Rodzaj podmiotu wdrażającego zgodnie z art. 38 ust. 4 i art. 39a ust. 5 rozporządzenia (UE) nr 1303/2013: istniejący lub nowo utworzony podmiot prawny zajmujący się wdrażaniem instrumentów finansowych; Europejski Bank Inwestycyjny; Europejski Fundusz Inwestycyjny; międzynarodowa instytucja finansowa, w której państwo członkowskie posiada akcje lub udziały; publiczny bank lub publiczna instytucja, ustanowione jako podmioty prawne prowadzące profesjonalną działalność finansową; podmiot prawa publicznego lub prywatnego; instytucja zarządzająca bezpośrednio podejmująca zadania wdrożeniowe (tylko w przypadku pożyczek i gwarancji)	instytucja finansowa z siedzibą w państwie członkowskim, dążąca do osiągnięcia celów interesu publicznego i pozostająca pod nadzorem instytucji publicznej

11.1.1	Nazwa podmiotu wdrażającego instrument finansowy	Bank Gospodarstwa Krajowego
11.1.2	Oficjalny adres/miejsce prowadzenia działalności (nazwa państwa i miejscowości) podmiotu wdrażającego instrument finansowy	Polska, Warszawa
12	Procedura wyboru podmiotu wdrażającego instrument finansowy; udzielenie zamówienia publicznego; inna procedura	inna procedura
12.1	Opis innej procedury wyboru podmiotu wdrażającego instrument finansowy	tryb z wolnej ręki w ramach współpracy publiczno-publicznej
13	Data podpisania umowy o finansowaniu z podmiotem wdrażającym instrument finansowy	2017-03-29
IV. Łączna kwota wkładów z programu, w podziale na priorytety lub środki, wypłacona na rzecz instrumentu finansowego oraz poniesione koszty zarządzania lub uiszczono opłaty za zarządzanie (art. 46 ust. 2 lit. d) i e) rozporządzenia (UE) nr 1303/2013)		
14	Łączna kwota wkładów z programu zaangażowanych w ramach umowy o finansowaniu (w EUR)	44 691 264,23 EUR
14.1	w tym wkłady z EFSI (w EUR)	39 897 610,08 EUR
15	Łączna kwota wkładów z programu wypłaconych na rzecz instrumentu finansowego (w EUR)	44 691 264,23 EUR
15.1	w tym kwoty wkładów z EFSI (w EUR)	39 897 610,08 EUR
15.1.1	w tym EFRR (w EUR)	39 897 610,08 EUR
15.1.2	w tym Fundusz Spójności (w EUR)	-
15.1.3	w tym EFS (w EUR)	-
15.1.4	w tym EFRROW (w EUR)	-
15.1.5	w tym EFMR (w EUR)	-
15.2	w tym łączna kwota współfinansowania krajowego (w EUR)	4 793 654,15 EUR
15.2.1	w tym łączna kwota krajowego finansowania publicznego (w EUR)	-
15.2.2	w tym łączna kwota krajowego finansowania prywatnego (w EUR)	4 793 654,15 EUR
16	Łączna kwota wkładów z programu wypłacanych na rzecz instrumentu finansowego w ramach Inicjatywy na rzecz zatrudnienia ludzi r	-
17	Łączna kwota kosztów zarządzania i opłat za zarządzanie wypłacona z wkładów z programu (w EUR)	899 695,30 EUR
17.1	w tym wynagrodzenie podstawowe (w EUR)	756 526,01 EUR
17.2	w tym wynagrodzenie oparte na wynikach (w EUR)	143 169,29 EUR
18	Skapitalizowane koszty zarządzania lub opłat za zarządzanie zgodnie z art. 42 ust. 2 rozporządzenia (UE) nr 1303/2013 (dotyczy wyłącznie sprawozdania końcowego) (w EUR)	-
19	Skapitalizowane dotacje na spłatę odsetek lub dotacje na opłaty gwarancyjne zgodnie z art. 42 ust. 1 lit. c) rozporządzenia (UE) nr 1303/2013 (dotyczy wyłącznie sprawozdania końcowego) (w EUR)	-
20	Kwota wkładów z programu przeznaczonych na inwestycje kontynuacyjne na rzecz ostatecznych odbiorców zgodnie z art. 42 ust. 3 rozporządzenia (UE) nr 1303/2013 (dotyczy wyłącznie sprawozdania końcowego) (w EUR)	-
21	Wkłady w postaci gruntów lub nieruchomości w instrument finansowy zgodnie z art. 37 ust. 10 rozporządzenia (UE) nr 1303/2013 (dotyczy wyłącznie sprawozdania końcowego) (w EUR)	-
V. Łączna kwota wsparcia wypłacona ostatecznym odbiorcom lub na wsparcie na rzecz ostatecznych odbiorców lub zaangażowanego przez instrument finansowy w ramach umów gwarancyjnych na inwestycje na rzecz ostatecznych odbiorców, w podziale na programy i priorytety lub środki (art. 46 ust. 2 lit. e) rozporządzenia (UE) nr 1303/2013)		
22	Nazwy poszczególnych produktów finansowych oferowanych przez instrument finansowy	Pożyczka
23	Data podpisania umowy o finansowaniu dla produktu finansowego	2017-10-18; 2017-10-18; 2017-11-24; 2017-11-24; 2017-11-27; 2017-11-27; 2017-11-27; 2019-01-29; 2019-02-08; 2019-03-20; 2019-03-29; 2020-04-02; 2020-04-02; 2020-05-11; 2020-05-14; 2020-05-18; 2020-05-29; 2020-06-05; 2020-06-09
24	Łączna kwota wkładów z programu zaangażowanych w ramach umów pożyczki, umów gwarancyjnych, umów o produkty kapitałowe, quasi-kapitałowe lub inne produkty finansowe z ostatecznymi odbiorcami (w EUR)	37 919 821,01 EUR
24.1	w tym łączna kwota wkładów z EFSI (w EUR)	33 142 311,92 EUR
25	Łączna kwota wkładów z programu wypłacona ostatecznym odbiorcom w formie pożyczek, mikropożyczek, kapitału lub innych produktów lub w przypadku gwarancji przeznaczona na pożyczki wypłacone ostatecznym odbiorcom, według produktów (w EUR)	37 237 349,60 EUR
25.1	w tym łączna kwota wkładów z EFSI (w EUR)	32 516 832,61 EUR
25.1.1	w tym EFRR (w EUR)	32 516 832,61 EUR
25.1.2	w tym Fundusz Spójności (w EUR)	-
25.1.3	w tym EFS (w EUR)	-
25.1.4	w tym EFRROW (w EUR)	-
25.1.5	w tym EFMR (w EUR)	-
25.2	w tym łączna kwota krajowego współfinansowania publicznego (w EUR)	-
25.3	w tym łączna kwota krajowego współfinansowania prywatnego (w EUR)	4 720 516,99 EUR
26	Łączna wartość pożyczek faktycznie wypłaconych ostatecznym odbiorcom w odniesieniu do podpisanych umów gwarancyjnych (EUR)	0
27	Liczba umów pożyczki/umów gwarancyjnych/umów o produkty kapitałowe lub quasi-kapitałowe/umów o inne produkty finansowe podpisanych z ostatecznymi odbiorcami, według produktów	693

28	Liczba inwestycji w formie pożyczki/gwarancji/kapitału lub quasi-kapitału/innych produktów finansowych dokonanych u ostatecznych odbiorców, według produktów	690
29	Liczba ostatecznych odbiorców wspieranych za pomocą produktu finansowego	616
29.1	w tym duże przedsiębiorstwa	0
29.2	w tym MSP	616
29.2.1	w tym mikroprzedsiębiorstwa	527
29.3	w tym osoby fizyczne	0
29.4	w tym inny rodzaj wspieranych ostatecznych odbiorców	0
29.4.1	opis innego rodzaju wspieranych ostatecznych odbiorców	0
VI. Funkcjonowanie instrumentu finansowego, w tym postęp w ustanawianiu i wyborze instytucji wdrażających instrument finansowy (w tym instytucji wdrażającej fundusz funduszy) (art. 46 ust. 2 lit. f) rozporządzenia (UE) nr 1303/2013)		
30	Data ukończenia oceny ex ante	09.03.2015, aktualizacja oceny 29.12.2016
31	Wybór podmiotów wdrażających instrument finansowy	zakończony
31.1	liczba rozpoczętych już procedur wyboru	1
31.2	liczba podpisanych już umów o finansowaniu	1
32	Informacja o tym, czy instrument finansowy nadal funkcjonował na koniec roku sprawozdawczego	TAK
32.1	Jeżeli instrument finansowy nie funkcjonował na koniec roku sprawozdawczego, data likwidacji	n/d
33	Łączna liczba wypłaconych pożyczek, których spłata się opóźnia, lub łączna liczba gwarancji udzielonych i wykorzystanych w związku ze zwłoką w spłacie pożyczki	2
34	Łączna kwota wypłaconych pożyczek, których spłata się opóźnia (w EUR), lub łączna kwota przeznaczona na gwarancje udzielone i wykorzystane w związku ze zwłoką w spłacie pożyczki (w EUR)	71 678,19 EUR
VII. Odsetki oraz inne zyski generowane ze wsparcia udzielanego z EFSI na rzecz instrumentu finansowego, zasoby programu zwrócone do instrumentów finansowych z inwestycji, zgodnie z art. 43 i 44, kwoty wykorzystane na zróżnicowane traktowanie, o którym mowa w art. 43a, oraz wartość inwestycji kapitałowych w odniesieniu do poprzednich lat (art. 46 ust. 2 lit. g) i i) rozporządzenia (UE) nr 1303/2013)		
35	Odsetki oraz inne zyski generowane z płatności z EFSI na rzecz instrumentu finansowego (w EUR)	459 421,71 EUR
36	Kwoty zwrócone do instrumentu finansowego przypisane do wsparcia z EFSI do końca roku sprawozdawczego (w EUR)	28 548,44 EUR
36.1	w tym zwroty kapitału (w EUR)	- EUR
36.2	w tym zyski oraz inne dochody (w EUR)	28 548,44 EUR
37	Kwota zasobów, które można przypisać EFSI, wykorzystana zgodnie z art. 43a i art. 44	
37.1	w tym kwoty wypłacone na zróżnicowane traktowanie inwestorów działających zgodnie z zasadą gospodarki rynkowej, którzy zapewniają środki odpowiadające wsparciu z EFSI na rzecz instrumentu finansowego lub którzy finansują inwestycję na poziomie ostatecznych odbiorców (w EUR)	-
37.2	w tym kwoty wypłacone na refundację poniesionych kosztów zarządzania i opłat za zarządzanie instrumentem finansowym (w EUR)	
37.3	w tym kwoty na pokrycie w kwocie nominalnej straty wkładu EFSI na rzecz instrumentów finansowych wynikającej z ujemnych odsetek, jeżeli strata ta nastąpiła pomimo aktywnego zarządzania zasobami finansowymi przez podmioty wdrażające instrumenty finansowe (w EUR)	-
40	Wartość inwestycji kapitałowych w odniesieniu do poprzednich lat (w EUR)	-
VIII. Postępy w osiąganiu spodziewanego efektu dźwigni z inwestycji dokonywanych w ramach instrumentu finansowego (art. 46 ust. 2 lit. h) rozporządzenia (UE) nr 1303/2013)		
38	Łączna kwota innych wkładów, poza EFSI, pozyskanych przez instrument finansowy (EUR)	
38.1	Łączna kwota innych wkładów, poza EFSI, zaangażowanych w ramach umowy o finansowaniu z podmiotem wdrażającym instrument finansowy (w EUR)	4 793 654,15 EUR
38.1A	Wkład w ramach produktu finansowego EBI zaangażowany w ramach umowy o finansowaniu z podmiotem wdrażającym instrument finansowy (dotyczy wyłącznie instrumentów, o których mowa w art. 38 ust. 1 lit. c)) (w EUR)	-
38.2	Łączna kwota innych wkładów, poza EFSI, wypłaconych na rzecz instrumentu finansowego (w EUR)	4 793 654,15 EUR
38.2A	Wkład w ramach produktu finansowego EBI wypłacony na rzecz instrumentu finansowego (dotyczy wyłącznie instrumentów, o których mowa w art. 38 ust. 1 lit. c)) (w EUR)	-
38.2.1	w tym wkłady publiczne (w EUR)	-
38.2.2	w tym wkłady prywatne (w EUR)	4 793 654,15 EUR
38.3	Łączna kwota innych wkładów, poza EFSI, uruchomionych na poziomie ostatecznych odbiorców (w EUR)	-
38.3A	Wkład w ramach produktu finansowego EBI uruchomiony na poziomie ostatecznych odbiorców (dotyczy wyłącznie instrumentów, o których mowa w art. 38 ust. 1 lit. c)) (w EUR)	-
38.3.1	w tym wkłady publiczne (w EUR)	-
38.3.2	w tym wkłady prywatne (w EUR)	-

39	Spodziewany i osiągnięty efekt dźwigni w odniesieniu do umowy o finansowaniu	1
39.1	Spodziewany efekt dźwigni w przypadku pożyczki/gwarancji/inwestycji kapitałowej lub quasi-kapitałowej/innego produktu finansowego w odniesieniu do umowy o finansowaniu, według produktów	1
39.2	Osiągnięty efekt dźwigni na koniec roku sprawozdawczego w przypadku pożyczki/gwarancji/inwestycji kapitałowej lub quasi-kapitałowej/innego produktu finansowego, według produktów	0,96
IX. Wkład instrumentu finansowego w osiągnięcie wskaźników danego priorytetu lub środka (art. 46 ust. 2 lit. j) rozporządzenia (UE) nr 1303/2013)		
41	Wskaźnik produktu (kod i nazwa), w który wkład wnosi instrument finansowy	<p>Inwestycje prywatne uzupełniające wsparcie publiczne dla przedsiębiorstw (inne niż dotacje) (CI 7)[zł]</p> <p>Liczba przedsiębiorstw objętych wsparciem w celu wprowadzenia produktów nowych dla firmy (CI 29) [szt.]</p> <p>Liczba przedsiębiorstw otrzymujących wsparcie (CI 1) [szt.]</p> <p>Liczba przedsiębiorstw otrzymujących wsparcie finansowe inne niż dotacje (CI 3) [szt.]</p>
41.1	Wartość docelowa wskaźnika produktu	<p>2 695 145,00 EUR</p> <p>327</p> <p>700</p> <p>700</p>
41.2	Wartość osiągnięta przez instrument finansowy w odniesieniu do wartości docelowej wskaźnika produktu	<p>8 069 668,44 EUR</p> <p>219</p> <p>616</p> <p>616</p>

ZALĄCZNIK I do Rozporządzenia Wykonawczego Komisji (UE) NR 821/2014 z dnia 28 lipca 2014r.
Model przekazywania sprawozdań z wdrażania instrumentów finansowych

58 411 605,00 58 411 605,00 9 632 197,85 5 153 965,60 40 000 000,00 3 869 791,14
4,2233 4,3809 4,5654 4,5193 4,6260 4,6260
pierwsza Transza druga Transza trzecia Transza czwarta Transza piąta Transza szósta Transza

Lp.	Informacje wymagane w przypadku poszczególnych instrumentów finansowych	
I. Określenie programu i priorytetu lub środka, z których udzielane jest wsparcie z EFSI (art. 46 ust. 2 lit. a) rozporządzenia (UE) nr 1303/2013)		
1	Osie priorytetowe lub środki wspierające instrument finansowy, w tym fundusz funduszy, w ramach programu finansowanego z EFSI	I
1.1	Odniesienia (numer i tytuł) do poszczególnych osi priorytetowych lub środków wspierających instrument finansowy w ramach programu finansowanego z EFSI	OP 1 Gospodarka i Innowacje
2	Nazwa funduszu (funduszy) EFSI wspierającego(-ych) instrument finansowy w ramach osi priorytetowej lub środka	Europejski Fundusz Rozwoju Regionalnego
3	Cel(-e) tematyczny(-e), o którym(-ych) mowa w art. 9 akapit pierwszy rozporządzenia (UE) nr 1303/2013, wspierany(-e) z instrumentu finansowego	CT 3 Wzmacnianie konkurencyjności MŚP, sektora rolnego (w odniesieniu do EFRROW) oraz sektora rybołówstwa i akwakultury (w odniesieniu do EFMR)
4.	Inne programy finansowane z EFSI, z których pochodzą wkłady do instrumentu finansowego	n/d
4.1	Numer CCI każdego innego programu finansowanego z EFSI, z którego pochodzą wkłady do instrumentu finansowego	n/d
II. Opis instrumentu finansowego i rozwiązania wdrożeniowe (art. 46 ust. 2 lit. b) rozporządzenia (UE) nr 1303/2013)		
5	Nazwa instrumentu finansowego	Fundacja Przedsiębiorczość
6	Oficjalny adres/miejsce prowadzenia działalności instrumentu finansowego (nazwa państwa i miasta)	Polska, Żary ul. Mieszka I nr 13, 68-200 Żary
7	Rozwiązania wdrożeniowe	-
7.1	Instrument finansowy ustanowiony na poziomie Unii, zarządzany bezpośrednio lub pośrednio przez Komisję, o którym mowa w art. 38 ust. 1 lit. a) rozporządzenia (UE) nr 1303/2013, wspierany z wkładów pochodzących z programu finansowanego z EFSI	n/d
7.1.1	Nazwa instrumentu finansowego ustanowionego na poziomie Unii	n/d
7.2	Instrument finansowy ustanowiony na poziomie krajowym, regionalnym, transnarodowym lub transgranicznym, zarządzany przez instytucję zarządzającą lub na jej odpowiedzialność, o którym mowa w art. 38 ust. 1 lit. b), wspierany z wkładów pochodzących z programu finansowanego z EFSI na podstawie art. 38 ust. 4 lit. a), b), c) i d) rozporządzenia (UE) nr 1303/2013	IF na poziomie krajowym, regionalnym, transnarodowym lub transgranicznym
7.3	Instrument finansowy, o którym mowa w art. 38 ust. 1 lit. c), łączący wkład finansowy pochodzący od instytucji zarządzającej z produktami finansowymi EBI w ramach Europejskiego Funduszu na rzecz Inwestycji Strategicznych, zgodnie z art. 39a	n/d
8	Rodzaj instrumentu finansowego	Mała Pożyczka
8.1	Instrumenty specjalnie zaprojektowane (ang. tailor-made) lub instrumenty finansowe spełniające standardowe warunki	Wdrażany zgodnie z warunkami specjalnie zaprojektowanymi przez Instytucję Zarządzającą (tzw. tailor - made financial instruments)
8.2	Instrument finansowy wdrażany poprzez fundusz funduszy lub bez funduszu funduszy	z wykorzystaniem Funduszu Funduszy
8.2.1	Nazwa funduszu funduszy utworzonego w celu wdrażania instrumentów finansowych	Fundusz Funduszy Województwa Lubuskiego
9	Rodzaj produktów zapewnianych przez instrument finansowy: pożyczki, mikropożyczki, gwarancje, inwestycje kapitałowe lub quasi-kapitałowe, inny produkt finansowy lub inne wsparcie połączone w ramach instrumentu finansowego zgodnie z art. 37 ust. 7 rozporządzenia (UE) nr 1303/2013	pożyczka
9.1	Opis innego produktu finansowego	n/d
9.2	Inne wsparcie połączone w ramach instrumentu finansowego: dotacja, dotacja na spłatę odsetek, dotacja na opłaty gwarancyjne zgodnie z art. 37 ust. 7 rozporządzenia (UE) nr 1303/2013	n/d
10	Status prawny instrumentu finansowego zgodnie z art. 38 ust. 6 i art. 39a ust. 5 lit. b) rozporządzenia (UE) nr 1303/2013 (wyłącznie w przypadku instrumentów finansowych, o których mowa w art. 38 ust. 1 lit. b) i lit. c): rachunek powierniczy otwarty w imieniu podmiotu wdrażającego oraz w imieniu instytucji zarządzającej lub oddzielny blok finansowy w ramach instytucji finansowej	oddzielny blok finansowy w ramach instytucji finansowej
III. Określenie podmiotu wdrażającego instrument finansowy oraz, w stosownych przypadkach, podmiotu wdrażającego fundusz funduszy, o którym mowa w art. 38 ust. 1 lit. a), b) i c) rozporządzenia (UE) nr 1303/2013 (art. 46 ust. 2 lit. c) rozporządzenia (UE) nr 1303/2013)		
11	Podmiot wdrażający instrument finansowy	
11.1	Rodzaj podmiotu wdrażającego zgodnie z art. 38 ust. 4 i art. 39a ust. 5 rozporządzenia (UE) nr 1303/2013: istniejący lub nowo utworzony podmiot prawny zajmujący się wdrażaniem instrumentów finansowych; Europejski Bank Inwestycyjny; Europejski Fundusz Inwestycyjny; międzynarodowa instytucja finansowa, w której państwo członkowskie posiada akcje lub udziały; publiczny bank lub publiczna instytucja, ustanowione jako podmioty prawne prowadzące profesjonalną działalność finansową; podmiot prawa publicznego lub prywatnego; instytucja zarządzająca bezpośrednio podejmująca zadania wdrożeniowe (tylko w przypadku pożyczek i gwarancji)	podmiot prawa publicznego
11.1.1	Nazwa podmiotu wdrażającego instrument finansowy	Fundacja Przedsiębiorczość
11.1.2	Oficjalny adres/miejsce prowadzenia działalności (nazwa państwa i miejscowości) podmiotu wdrażającego instrument finansowy	Polska, Żary ul. Mieszka I nr 13, 68-200 Żary
12	Procedura wyboru podmiotu wdrażającego instrument finansowy: udzielenie zamówienia publicznego; inna procedura	udzielenie zamówienia publicznego
12.1	Opis innej procedury wyboru podmiotu wdrażającego instrument finansowy	n/d
13	Data podpisania umowy o finansowaniu z podmiotem wdrażającym instrument finansowy	2017-11-27
IV. Łączna kwota wkładów z programu, w podziale na priorytety lub środki, wypłacona na rzecz instrumentu finansowego oraz poniesione koszty zarządzania lub uszczone opłaty za zarządzanie (art. 46 ust. 2 lit. d) i e) rozporządzenia (UE) nr 1303/2013)		
14	Łączna kwota wkładów z programu zaangażowanych w ramach umowy o finansowaniu (w EUR)	1 114 266,65 EUR
14.1	w tym wkłady z EFSI (w EUR)	947 126,65 EUR
15	Łączna kwota wkładów z programu wypłaconych na rzecz instrumentu finansowego (w EUR)	1 114 266,65 EUR
15.1	w tym kwoty wkładów z EFSI (w EUR)	947 126,65 EUR
15.1.1	w tym EFRR (w EUR)	947 126,65 EUR
15.1.2	w tym Fundusz Spójności (w EUR)	-
15.1.3	w tym EFS (w EUR)	-
15.1.4	w tym EFRROW (w EUR)	-
15.1.5	w tym EFMR (w EUR)	-
15.2	w tym łączna kwota współfinansowania krajowego (w EUR)	167 140,00 EUR
15.2.1	w tym łączna kwota krajowego finansowania publicznego (w EUR)	-
15.2.2	w tym łączna kwota krajowego finansowania prywatnego (w EUR)	167 140,00 EUR
16	Łączna kwota wkładów z programu wpłacanych na rzecz instrumentu finansowego w ramach Inicjatywy na rzecz zatrudnienia ludzi młodych (YEL) (w EUR)	-
17	Łączna kwota kosztów zarządzania i opłat za zarządzanie wypłacona z wkładów z programu (w EUR)	52 077,00 EUR
17.1	w tym wynagrodzenie podstawowe (w EUR)	- EUR
17.2	w tym wynagrodzenie oparte na wynikach (w EUR)	52 077,00 EUR

18	Skapitalizowane koszty zarządzania lub opłat za zarządzanie zgodnie z art. 42 ust. 2 rozporządzenia (UE) nr 1303/2013 (dotyczy wyłącznie sprawozdania końcowego) (w EUR)	-
19	Skapitalizowane dotacje na spłatę odsetek lub dotacje na opłaty gwarancyjne zgodnie z art. 42 ust. 1 lit. c) rozporządzenia (UE) nr 1303/2013 (dotyczy wyłącznie sprawozdania końcowego) (w EUR)	-
20	Kwota wkładów z programu przeznaczonych na inwestycje kontynuacyjne na rzecz ostatecznych odbiorców zgodnie z art. 42 ust. 3 rozporządzenia (UE) nr 1303/2013 (dotyczy wyłącznie sprawozdania końcowego) (w EUR)	-
21	Wkłady w postaci gruntów lub nieruchomości w instrument finansowy zgodnie z art. 37 ust. 10 rozporządzenia (UE) nr 1303/2013 (dotyczy wyłącznie sprawozdania końcowego) (w EUR)	-
V. Łączna kwota wsparcia wypłacona ostatecznym odbiorcom lub na wsparcie na rzecz ostatecznych odbiorców lub zaangażowanego przez instrument finansowy w ramach umów gwarancyjnych na inwestycje na rzecz ostatecznych odbiorców, w podziale na programy i priorytety lub środki (art. 46 ust. 2 lit. c) rozporządzenia (UE) nr 1303/2013)		
22	Nazwy poszczególnych produktów finansowych oferowanych przez instrument finansowy	Mala Pożyczka
23	Data podpisania umowy o finansowaniu dla produktu finansowego	2017-11-27
24	Łączna kwota wkładów z programu zaangażowanych w ramach umów pożyczki, umów gwarancyjnych, umów o produkty kapitałowe, quasi-kapitałowe lub inne produkty finansowe z ostatecznymi odbiorcami (w EUR)	1 114 266,65 EUR
24.1	w tym łączna kwota wkładów z EFSI (w EUR)	947 126,65 EUR
25	Łączna kwota wkładów z programu wypłacona ostatecznym odbiorcom w formie pożyczek, mikropożyczek, kapitału lub innych produktów lub w przypadku gwarancji przeznaczona na pożyczki wypłacone ostatecznym odbiorcom, według produktów (w EUR)	1 114 266,65 EUR
25.1	w tym łączna kwota wkładów z EFSI (w EUR)	947 126,65 EUR
25.1.1	w tym EFRR (w EUR)	947 126,65 EUR
25.1.2	w tym Fundusz Spójności (w EUR)	- EUR
25.1.3	w tym EFS (w EUR)	- EUR
25.1.4	w tym EFRROW (w EUR)	- EUR
25.1.5	w tym EFMRR (w EUR)	- EUR
25.2	w tym łączna kwota krajowego współfinansowania publicznego (w EUR)	- EUR
25.3	w tym łączna kwota krajowego współfinansowania prywatnego (w EUR)	167 140,00 EUR
26	Łączna wartość pożyczek faktycznie wypłaconych ostatecznym odbiorcom w odniesieniu do podpisanych umów gwarancyjnych (EUR)	0
27	Liczba umów pożyczki/umów gwarancyjnych/umów o produkty kapitałowe lub quasi-kapitałowe/umów o inne produkty finansowe podpisanych z ostatecznymi odbiorcami, według produktów	46
28	Liczba inwestycji w formie pożyczki/gwarancji/kapitału lub quasi-kapitału/innych produktów finansowych dokonanych u ostatecznych odbiorców, według produktów	46
29	Liczba ostatecznych odbiorców wspieranych za pomocą produktu finansowego	44
29.1	w tym duże przedsiębiorstwa	0
29.2	w tym MSP	44
29.2.1	w tym mikroprzedsiębiorstwa	42
29.3	w tym osoby fizyczne	0
29.4	w tym inny rodzaj wspieranych ostatecznych odbiorców	0
29.4.1	opis innego rodzaju wspieranych ostatecznych odbiorców	0
VI. Funkcjonowanie instrumentu finansowego, w tym postęp w ustanawianiu i wyborze instytucji wdrażających instrument finansowy (w tym instytucji wdrażającej fundusz funduszy) (art. 46 ust. 2 lit. f) rozporządzenia (UE) nr 1303/2013)		
30	Data ukończenia oceny ex ante	nd
31	Wybór podmiotów wdrażających instrument finansowy	nd
31.1	liczba rozpoczętych już procedur wyboru	nd
31.2	liczba podpisanych już umów o finansowaniu	nd
32	Informacja o tym, czy instrument finansowy nadal funkcjonował na koniec roku sprawozdawczego	TAK
32.1	Jeżeli instrument finansowy nie funkcjonował na koniec roku sprawozdawczego, data likwidacji	n/d
33	Łączna liczba wypłaconych pożyczek, których spłata się opóźnia, lub łączna liczba gwarancji udzielonych i wykorzystanych w związku ze zwłoką w spłacie pożyczki	0
34	Łączna kwota wypłaconych pożyczek, których spłata się opóźnia (w EUR), lub łączna kwota przeznaczona na gwarancje udzielone i wykorzystane w związku ze zwłoką w spłacie pożyczki (w EUR)	0
VII. Odsetki oraz inne zyski generowane ze wsparcia udzielanego z EFSI na rzecz instrumentu finansowego, zasoby programu zwrócone do instrumentów finansowych z inwestycji, zgodnie z art. 43 i 44, kwoty wykorzystane na różnicowane traktowanie, o którym mowa w art. 43a, oraz wartość inwestycji kapitałowych w odniesieniu do poprzednich lat (art. 46 ust. 2 lit. g) i i) rozporządzenia (UE) nr 1303/2013)		
35	Odsetki oraz inne zyski generowane z płatności z EFSI na rzecz instrumentu finansowego (w EUR)	2 718,81 EUR
36	Kwoty zwrócone do instrumentu finansowego przypisane do wsparcia z EFSI do końca roku sprawozdawczego (w EUR)	524 328,85 EUR
36.1	w tym zwroty kapitału (w EUR)	500 172,59 EUR
36.2	w tym zyski oraz inne dochody (w EUR)	24 156,26 EUR
37	Kwota zasobów, które można przypisać EFSI, wykorzystana zgodnie z art. 43a i art. 44	- EUR
37.1	w tym kwoty wypłacone na różnicowane traktowanie inwestorów działających zgodnie z zasadą gospodarki rynkowej, którzy zapewniają środki odpowiadające wsparciu z EFSI na rzecz instrumentu finansowego lub którzy finansują inwestycję na poziomie ostatecznych odbiorców (w EUR)	-
37.2	w tym kwoty wypłacone na refundację poniesionych kosztów zarządzania i opłat za zarządzanie instrumentem finansowym (w EUR)	- EUR
37.3	w tym kwoty na pokrycie w kwocie nominalnej straty wkładu EFSI na rzecz instrumentów finansowych wynikającej z ujemnych odsetek, jeżeli strata ta nastąpiła pomimo aktywnego zarządzania zasobami finansowymi przez podmioty wdrażające instrumenty finansowe (w EUR)	-
40	Wartość inwestycji kapitałowych w odniesieniu do poprzednich lat (w EUR)	-

VIII. Postępy w osiąganiu spodziewanego efektu dźwigni z inwestycji dokonywanych w ramach instrumentu finansowego (art. 46 ust. 2 lit. h) rozporządzenia (UE) nr 1303/2013)		
38	Łączna kwota innych wkładów, poza EFSI, pozyskanych przez instrument finansowy (EUR)	
38.1	Łączna kwota innych wkładów, poza EFSI, zaangażowanych w ramach umowy o finansowaniu z podmiotem wdrażającym instrument finansowy (w EUR)	167 140,00 EUR
38.1A	Wkład w ramach produktu finansowego EBI zaangażowany w ramach umowy o finansowaniu z podmiotem wdrażającym instrument finansowy (dotyczy wyłącznie instrumentów, o których mowa w art. 38 ust. 1 lit. c)) (w EUR)	-
38.2	Łączna kwota innych wkładów, poza EFSI, wypłaconych na rzecz instrumentu finansowego (w EUR)	167 140,00 EUR
38.2A	Wkład w ramach produktu finansowego EBI wypłacony na rzecz instrumentu finansowego (dotyczy wyłącznie instrumentów, o których mowa w art. 38 ust. 1 lit. c)) (w EUR)	-
38.2.1	w tym wkłady publiczne (w EUR)	-
38.2.2	w tym wkłady prywatne (w EUR)	167 140,00 EUR
38.3	Łączna kwota innych wkładów, poza EFSI, uruchomionych na poziomie ostatecznych odbiorców (w EUR)	167 140,00 EUR
38.3A	Wkład w ramach produktu finansowego EBI uruchomiony na poziomie ostatecznych odbiorców (dotyczy wyłącznie instrumentów, o których mowa w art. 38 ust. 1 lit. c)) (w EUR)	-
38.3.1	w tym wkłady publiczne (w EUR)	-
38.3.2	w tym wkłady prywatne (w EUR)	167 140,00 EUR
39	Spodziewany i osiągnięty efekt dźwigni w odniesieniu do umowy o finansowaniu	1
39.1	Spodziewany efekt dźwigni w przypadku pożyczki/gwarancji/inwestycji kapitałowej lub quasi-kapitałowej/innego produktu finansowego w odniesieniu do umowy o finansowaniu, według produktów	1
39.2	Osiągnięty efekt dźwigni na koniec roku sprawozdawczego w przypadku pożyczki/gwarancji/inwestycji kapitałowej lub quasi-kapitałowej/innego produktu finansowego, według produktów	1,12
IX. Wkład instrumentu finansowego w osiąganie wskaźników danego priorytetu lub środka (art. 46 ust. 2 lit. j) rozporządzenia (UE) nr 1303/2013)		
41	Wskaźnik produktu (kod i nazwa), w który wkład wnosi instrument finansowy	Inwestycje prywatne uzupełniające wsparcie publiczne dla przedsiębiorstw (inne niż dotacje) (CI 7) [szt.]
		Liczba przedsiębiorstw objętych wsparciem w celu wprowadzenia produktów nowych dla firmy (CI 29) [szt.]
		Liczba przedsiębiorstw otrzymujących wsparcie (CI 1) [szt.]
		Liczba przedsiębiorstw otrzymujących wsparcie finansowe inne niż dotacje (CI 3) [szt.]
		2 695 145,00 EUR
41.1	Wartość docelowa wskaźnika produktu	327
		700
		700
		205 219,16 EUR
41.2	Wartość osiągnięta przez instrument finansowy w odniesieniu do wartości docelowej wskaźnika produktu	8
		44
		44

ZALĄCZNIK I do Rozporządzenia Wykonawczego Komisji (UE) NR 821/2014 z dnia 28 lipca 2014r.
Model przekazywania sprawozdań z wdrażania instrumentów finansowych

58 411 605,00	58 411 605,00	9 632 197,85	5 153 965,60	40 000 000,00	3 869 791,14
4,2233	4,3809	4,5654	4,5193	4,6260	4,6260
pierwsza Transza	druga Transza	trzecia Transza	czwarta Transza	piąta Transza	szósta Transza

Lp.	Informacje wymagane w przypadku poszczególnych instrumentów finansowych	
I. Określenie programu i priorytetu lub środka, z których udzielane jest wsparcie z EFSI (art. 46 ust. 2 lit. a) rozporządzenia (UE) nr 1303/2013)		
1	Osie priorytetowe lub środki wspierające instrument finansowy, w tym fundusz funduszy, w ramach programu finansowanego z EFSI	I
1.1	Odniesienia (numer i tytuł) do poszczególnych osi priorytetowych lub środków wspierających instrument finansowy w ramach programu finansowanego z EFSI	OP 1 Gospodarka i Innowacje
2	Nazwa funduszu (funduszy) EFSI wspierającego(-ych) instrument finansowy w ramach osi priorytetowej lub środka	Europejski Fundusz Rozwoju Regionalnego
3	Cel(-e) tematyczny(-ch), o którym(-ych) mowa w art. 9 akapit pierwszy rozporządzenia (UE) nr 1303/2013, wspierany(-e) z instrumentu finansowego	CT 3 Wzmocnienie konkurencyjności MSP, sektora rolnego (w odniesieniu do EFRROW) oraz sektora rybołówstwa i akwakultury (w odniesieniu do EFMR)
4	Inne programy finansowane z EFSI, z których pochodzą wkłady do instrumentu finansowego	n/d
4.1	Numer CCI każdego innego programu finansowanego z EFSI, z którego pochodzą wkłady do instrumentu finansowego	n/d
II. Opis instrumentu finansowego i rozwiązania wdrożeniowe (art. 46 ust. 2 lit. b) rozporządzenia (UE) nr 1303/2013)		
5	Nazwa instrumentu finansowego	Polska Fundacja Przedsiębiorczości
6	Oficjalny adres/miejsce prowadzenia działalności instrumentu finansowego (nazwa państwa i miasta)	Polska, Szczecin ul. Monte Cassino 32, 70-466 Szczecin
7	Rozwiązania wdrożeniowe	-
7.1	Instrument finansowy ustanowiony na poziomie Unii, zarządzany bezpośrednio lub pośrednio przez Komisję, o którym mowa w art. 38 ust. 1 lit. a) rozporządzenia (UE) nr 1303/2013, wspieramy z wkładów pochodzących z programu finansowanego z EFSI	n/d
7.1.1	Nazwa instrumentu finansowego ustanowionego na poziomie Unii	n/d
7.2	Instrument finansowy ustanowiony na poziomie krajowym, regionalnym, transnarodowym lub transgranicznym, zarządzany przez instytucję zarządzającą lub na jej odpowiedzialność, o którym mowa w art. 38 ust. 1 lit. b), wspieramy z wkładów pochodzących z programu finansowanego z EFSI na podstawie art. 38 ust. 4 lit. a), b), c) i d) rozporządzenia (UE) nr 1303/2013	IF na poziomie krajowym, regionalnym, transnarodowym lub transgranicznym
7.3	Instrument finansowy, o którym mowa w art. 38 ust. 1 lit. c), łączący wkład finansowy pochodzący od instytucji zarządzającej z produktami finansowymi EBI w ramach Europejskiego Funduszu na rzecz Inwestycji Strategicznych, zgodnie z art. 39a	n/d
8	Rodzaj instrumentu finansowego	Mała Pożyczka
8.1	Instrumenty specjalnie zaprojektowane (ang. tailor-made) lub instrumenty finansowe spełniające standardowe warunki	Wdrażany zgodnie z warunkami specjalnie zaprojektowanymi przez Instytucję Zarządzającą (tzw. tailor-made financial instruments)
8.2	Instrument finansowy wdrażany poprzez fundusz funduszy lub bez funduszu funduszy	z wykorzystaniem Funduszu Funduszy
8.2.1	Nazwa funduszu funduszy utworzonego w celu wdrażania instrumentów finansowych	Fundusz Funduszy Województwa Lubuskiego
9	Rodzaj produktów zapewnianych przez instrument finansowy: pożyczki, mikropożyczki, gwarancje, inwestycje kapitałowe lub quasi-kapitałowe, inny produkt finansowy lub inne wsparcie połączone w ramach instrumentu finansowego zgodnie z art. 37 ust. 7 rozporządzenia (UE) nr 1303/2013	pożyczka
9.1	Opis innego produktu finansowego	n/d
9.2	Inne wsparcie połączone w ramach instrumentu finansowego: dotacja, dotacja na spłatę odsetek, dotacja na opłaty gwarancyjne zgodnie z art. 37 ust. 7 rozporządzenia (UE) nr 1303/2013	n/d
10	Status prawny instrumentu finansowego zgodnie z art. 38 ust. 6 i art. 39a ust. 5 lit. b) rozporządzenia (UE) nr 1303/2013 (wyłącznie w przypadku instrumentów finansowych, o których mowa w art. 38 ust. 1 lit. b) i lit. c): rachunek powierniczy otwarty w imieniu podmiotu wdrażającego oraz w imieniu instytucji zarządzającej lub oddzielny blok finansowy w ramach instytucji finansowej	oddzielny blok finansowy w ramach instytucji finansowej
III. Określenie podmiotu wdrażającego instrument finansowy oraz, w stosownych przypadkach, podmiotu wdrażającego fundusz funduszy, o którym mowa w art. 38 ust. 1 lit. a), b) i c) rozporządzenia (UE) nr 1303/2013 (art. 46 ust. 2 lit. c) rozporządzenia (UE) nr 1303/2013)		
11	Podmiot wdrażający instrument finansowy	
11.1	Rodzaj podmiotu wdrażającego zgodnie z art. 38 ust. 4 i art. 39a ust. 5 rozporządzenia (UE) nr 1303/2013: istniejący lub nowo utworzony podmiot prawny zajmujący się wdrażaniem instrumentów finansowych; Europejski Bank Inwestycyjny; Europejski Fundusz Inwestycyjny; międzynarodowa instytucja finansowa, w której państwo członkowskie posiada akcje lub udziały; publiczny bank lub publiczna instytucja, ustanowione jako podmioty prawne prowadzące profesjonalną działalność finansową; podmiot prawa publicznego lub prywatnego; instytucja zarządzająca bezpośrednio podejmująca zadania wdrożeniowe (tylko w przypadku pożyczek i gwarancji)	podmiot prawa publicznego
11.1.1	Nazwa podmiotu wdrażającego instrument finansowy	Polska Fundacja Przedsiębiorczości
11.1.2	Oficjalny adres/miejsce prowadzenia działalności (nazwa państwa i miejscowości) podmiotu wdrażającego instrument finansowy	Polska, Szczecin ul. Monte Cassino 32, 70-466 Szczecin
12	Procedura wyboru podmiotu wdrażającego instrument finansowy: udzielenie zamówienia publicznego; inna procedura	udzielenie zamówienia publicznego
12.1	Opis innej procedury wyboru podmiotu wdrażającego instrument finansowy	n/d
13	Data podpisania umowy o finansowaniu z podmiotem wdrażającym instrument finansowy	2017-10-18
IV. Łączna kwota wkładów z programu, w podziale na priorytety lub środki, wypłacona na rzecz instrumentu finansowego oraz poniesione koszty zarządzania lub uiszczone opłaty za zarządzanie (art. 46 ust. 2 lit. d) i e) rozporządzenia (UE) nr 1303/2013)		
14	Łączna kwota wkładów z programu zaangażowanych w ramach umowy o finansowaniu (w EUR)	1 894 253,31 EUR
14.1	w tym wkłady z EFSI (w EUR)	1 420 689,98 EUR
15	Łączna kwota wkładów z programu wypłaconych na rzecz instrumentu finansowego (w EUR)	1 894 253,31 EUR
15.1	w tym kwoty wkładów z EFSI (w EUR)	1 420 689,98 EUR
15.1.1	w tym EFRR (w EUR)	1 420 689,98 EUR
15.1.2	w tym Fundusz Spójności (w EUR)	-
15.1.3	w tym EFS (w EUR)	-
15.1.4	w tym EFRROW (w EUR)	-
15.1.5	w tym EFMR (w EUR)	-
15.2	w tym łączna kwota współfinansowania krajowego (w EUR)	473 563,33 EUR
15.2.1	w tym łączna kwota krajowego finansowania publicznego (w EUR)	-

15.2.2	w tym łączna kwota krajowego finansowania prywatnego (w EUR)	473 563,33 EUR
16	Łączna kwota wkładów z programu wypłacanych na rzecz instrumentu finansowego w ramach Inicjatywy na rzecz zatrudnienia ludzi młodych (YEI) ¹ (w EUR)	-
17	Łączna kwota kosztów zarządzania i opłat za zarządzanie wypłacona z wkładów z programu (w EUR)	49 349,31 EUR
17.1	w tym wynagrodzenie podstawowe (w EUR)	- EUR
17.2	w tym wynagrodzenie oparte na wynikach (w EUR)	49 349,31 EUR
18	Skapitalizowane koszty zarządzania lub opłat za zarządzanie zgodnie z art. 42 ust. 2 rozporządzenia (UE) nr 1303/2013 (dotyczy wyłącznie sprawozdania końcowego) (w EUR)	-
19	Skapitalizowane dotacje na spłatę odsetek lub dotacje na opłaty gwarancyjne zgodnie z art. 42 ust. 1 lit. c) rozporządzenia (UE) nr 1303/2013 (dotyczy wyłącznie sprawozdania końcowego) (w EUR)	-
20	Kwota wkładów z programu przeznaczonych na inwestycje kontynuacyjne na rzecz ostatecznych odbiorców zgodnie z art. 42 ust. 3 rozporządzenia (UE) nr 1303/2013 (dotyczy wyłącznie sprawozdania końcowego) (w EUR)	-
21	Wkłady w postaci grantów lub nieruchomości w instrument finansowy zgodnie z art. 37 ust. 10 rozporządzenia (UE) nr 1303/2013 (dotyczy wyłącznie sprawozdania końcowego) (w EUR)	-
V. Łączna kwota wsparcia wypłacona ostatecznym odbiorcom lub na wsparcie na rzecz ostatecznych odbiorców lub zaangażowanego przez instrument finansowy w ramach umów gwarancyjnych na inwestycje na rzecz ostatecznych odbiorców, w podziale na programy i priorytety lub środki (art. 46 ust. 2 lit. e) rozporządzenia (UE) nr 1303/2013)		
22	Nazwy poszczególnych produktów finansowych oferowanych przez instrument finansowy	Mała Pożyczka
23	Data podpisania umowy o finansowaniu dla produktu finansowego	2017-10-18
24	Łączna kwota wkładów z programu zaangażowanych w ramach umów pożyczki, umów gwarancyjnych, umów o produkty kapitałowe, quasi-kapitałowe lub inne produkty finansowe z ostatecznymi odbiorcami (w EUR)	1 897 409,61 EUR
24.1	w tym łączna kwota wkładów z EFSI (w EUR)	1 420 689,98 EUR
25	Łączna kwota wkładów z programu wypłaconych ostatecznym odbiorcom w formie pożyczek, mikropożyczek, kapitału lub innych produktów lub w przypadku gwarancji przeznaczona na pożyczki wypłacone ostatecznym odbiorcom, według produktów (w EUR)	1 897 409,61 EUR
25.1	w tym łączna kwota wkładów z EFSI (w EUR)	1 420 689,98 EUR
25.1.1	w tym EFRR (w EUR)	1 420 689,98 EUR
25.1.2	w tym Fundusz Spójności (w EUR)	-
25.1.3	w tym EFS (w EUR)	-
25.1.4	w tym EFRROW (w EUR)	-
25.1.5	w tym EFMF (w EUR)	-
25.2	w tym łączna kwota krajowego współfinansowania publicznego (w EUR)	-
25.3	w tym łączna kwota krajowego współfinansowania prywatnego (w EUR)	476 719,63 EUR
26	Łączna wartość pożyczek faktycznie wypłaconych ostatecznym odbiorcom w odniesieniu do podpisanych umów gwarancyjnych (EUR)	0
27	Liczba umów pożyczki/umów gwarancyjnych/umów o produkty kapitałowe lub quasi-kapitałowe/umów o inne produkty finansowe podpisanych z ostatecznymi odbiorcami, według produktów	81
28	Liczba inwestycji w formie pożyczki/gwarancji/kapitału lub quasi-kapitału/innych produktów finansowych dokonanych u ostatecznych odbiorców, według produktów	81
29	Liczba ostatecznych odbiorców wspieranych za pomocą produktu finansowego	74
29.1	w tym duże przedsiębiorstwa	0
29.2	w tym MSP	74
29.2.1	w tym mikroprzedsiębiorstwa	73
29.3	w tym osoby fizyczne	0
29.4	w tym inny rodzaj wspieranych ostatecznych odbiorców	0
29.4.1	opis innego rodzaju wspieranych ostatecznych odbiorców	0
VI. Funkcjonowanie instrumentu finansowego, w tym postęp w ustanawianiu i wyborze instytucji wdrażających instrument finansowy (w tym instytucji wdrażającej fundusz funduszy) (art. 46 ust. 2 lit. f) rozporządzenia (UE) nr 1303/2013)		
30	Data ukończenia oceny ex ante	nd
31	Wybór podmiotów wdrażających instrument finansowy	nd
31.1	liczba rozpoczętych już procedur wyboru	nd
31.2	liczba podpisanych już umów o finansowaniu	nd
32	Informacja o tym, czy instrument finansowy nadal funkcjonował na koniec roku sprawozdawczego	TAK
32.1	Jeżeli instrument finansowy nie funkcjonował na koniec roku sprawozdawczego, data likwidacji	n/d
33	Łączna liczba wypłaconych pożyczek, których spłata się opóźnia, lub łączna liczba gwarancji udzielonych i wykorzystanych w związku ze zwłoką w spłacie pożyczki	0
34	Łączna kwota wypłaconych pożyczek, których spłata się opóźnia (w EUR), lub łączna kwota przeznaczona na gwarancje udzielone i wykorzystane w związku ze zwłoką w spłacie pożyczki (w EUR)	0
VII. Odsetki oraz inne zyski generowane ze wsparcia udzielanego z EFSI na rzecz instrumentu finansowego, zasoby programu zwrócone do instrumentów finansowych z inwestycji, zgodnie z art. 43 i 44, kwoty wykorzystane na zróżnicowane traktowanie, o którym mowa w art. 43a, oraz wartość inwestycji kapitałowych w odniesieniu do poprzednich lat (art. 46 ust. 2 lit. g) i l) rozporządzenia (UE) nr 1303/2013)		
35	Odsetki oraz inne zyski generowane z płatności z EFSI na rzecz instrumentu finansowego (w EUR)	6 128,91 EUR
36	Kwoty zwrócone do instrumentu finansowego przypisane do wsparcia z EFSI do końca roku sprawozdawczego (w EUR)	875 936,32 EUR
36.1	w tym zwroty kapitału (w EUR)	820 625,44 EUR
36.2	w tym zyski oraz inne dochody (w EUR)	55 310,87 EUR
37	Kwota zasobów, które można przypisać EFSI, wykorzystana zgodnie z art. 43a i art. 44	-
37.1	w tym kwoty wypłacone na zróżnicowane traktowanie inwestorów działających zgodnie z zasadą gospodarki rynkowej, którzy zapewniają środki odpowiadające wsparciu z EFSI na rzecz instrumentu finansowego lub którzy finansują inwestycje na poziomie ostatecznych odbiorców (w EUR)	-
37.2	w tym kwoty wypłacone na refundację poniesionych kosztów zarządzania i opłat za zarządzanie instrumentem finansowym (w EUR)	-
37.3	w tym kwoty na pokrycie w kwocie nominalnej straty wkładu EFSI na rzecz instrumentów finansowych wynikającej z ujemnych odsetek, jeżeli strata ta nastąpiła pomimo aktywnego zarządzania zasobami finansowymi przez podmioty wdrażające instrumenty finansowe (w EUR)	-
40	Wartość inwestycji kapitałowych w odniesieniu do poprzednich lat (w EUR)	-
VIII. Postępy w osiąganiu spodziewanego efektu dźwigni z inwestycji dokonywanych w ramach instrumentu finansowego (art. 46 ust. 2 lit. h) rozporządzenia (UE) nr 1303/2013)		
38	Łączna kwota innych wkładów, poza EFSI, pozyskanych przez instrument finansowy (EUR)	-
38.1	Łączna kwota innych wkładów, poza EFSI, zaangażowanych w ramach umowy o finansowaniu z podmiotem wdrażającym instrument finansowy (w EUR)	473 563,33 EUR
38.1A	Wkład w ramach produktu finansowego EBI zaangażowany w ramach umowy o finansowaniu z podmiotem wdrażającym instrument finansowy (dotyczy wyłącznie instrumentów, o których mowa w art. 38 ust. 1 lit. c)) (w EUR)	-

38.2	Łączna kwota innych wkładów, poza EFSI, wypłaconych na rzecz instrumentu finansowego (w EUR)	473 563,33 EUR
38.2A	Wkład w ramach produktu finansowego EBI wypłacony na rzecz instrumentu finansowego (dotyczy wyłącznie instrumentów, o których mowa w art. 38 ust. 1 lit. c) (w EUR)	-
38.2.1	w tym wkłady publiczne (w EUR)	-
38.2.2	w tym wkłady prywatne (w EUR)	473 563,33 EUR
38.3	Łączna kwota innych wkładów, poza EFSI, uruchomionych na poziomie ostatecznych odbiorców (w EUR)	476 719,63 EUR
38.3A	Wkład w ramach produktu finansowego EBI uruchomiony na poziomie ostatecznych odbiorców (dotyczy wyłącznie instrumentów, o których mowa w art. 38 ust. 1 lit. c) (w EUR)	-
38.3.1	w tym wkłady publiczne (w EUR)	-
38.3.2	w tym wkłady prywatne (w EUR)	476 719,63 EUR
39	Spodziewany i osiągnięty efekt dźwigni w odniesieniu do umowy o finansowaniu	1
39.1	Spodziewany efekt dźwigni w przypadku pożyczki/gwarancji/inwestycji kapitałowej lub quasi-kapitałowej/innego produktu finansowego w odniesieniu do umowy o finansowaniu, według produktów	1
39.2	Osiągnięty efekt dźwigni na koniec roku sprawozdawczego w przypadku pożyczki/gwarancji/inwestycji kapitałowej lub quasi-kapitałowej/innego produktu finansowego, według produktów	1,30
IX. Wkład instrumentu finansowego w osiąganie wskaźników danego priorytetu lub środka (art. 46 ust. 2 lit. j) rozporządzenia (UE) nr 1303/2013)		
41	Wskaźnik produktu (kod i nazwa), w który wkład wnosi instrument finansowy	<p>Investycje prywatne uzupełniające wsparcie publiczne dla przedsiębiorstw (inne niż dotacje) (CI 7) [zł]</p> <p>Liczba przedsiębiorstw objętych wsparciem w celu wprowadzenia produktów nowych dla firmy (CI 29) [szk.]</p> <p>Liczba przedsiębiorstw otrzymujących wsparcie (CI 1) [szk.]</p> <p>Liczba przedsiębiorstw otrzymujących wsparcie finansowe inne niż dotacje (CI 3) [szk.]</p> <p style="text-align: right;">2 695 145,00 EUR</p>
41.1	Wartość docelowa wskaźnika produktu	<p>327</p> <p>700</p> <p>700</p> <p style="text-align: right;">651 003,72 EUR</p>
41.2	Wartość osiągnięta przez instrument finansowy w odniesieniu do wartości docelowej wskaźnika produktu	<p>2</p> <p>74</p> <p>74</p>

ZALĄCZNIK I do Rozporządzenia Wykonawczego Komisji (UE) NR 821/2014 z dnia 28 lipca 2014r.
Model przekazywania sprawozdań z wdrażania instrumentów finansowych

58 411 605,00 58 411 605,00 9 632 197,85 5 153 965,60 40 000 000,00 3 869 791,14
4,2233 4,3809 4,5654 4,5193 4,6260 4,6260
pierwsza Transza druga Transza trzecia Transza czwarta Transza piąta Transza szósta Transza

Lp.	Informacje wymagane w przypadku poszczególnych instrumentów finansowych	
I. Określenie programu i priorytetu lub środka, z których udzielane jest wsparcie z EFSI (art. 46 ust. 2 lit. a) rozporządzenia (UE) nr 1303/2013)		
1	Osie priorytetowe lub środki wspierające instrument finansowy, w tym fundusz funduszy, w ramach programu finansowanego z EFSI	I
1.1	Odniesienia (numer i tytuł) do poszczególnych osi priorytetowych lub środków wspierających instrument finansowy w ramach programu finansowanego z EFSI	OP 1 Gospodarka i Innowacje
2	Nazwa funduszu (funduszy) EFSI wspierającego(-ych) instrument finansowy w ramach osi priorytetowej lub środków	Europejski Fundusz Rozwoju Regionalnego
3	Cel(-e) tematyczny(-ch), o którym(-ych) mowa w art. 9 akapit pierwszy rozporządzenia (UE) nr 1303/2013, wspierany(-e) z instrumentu finansowego	CT 3 Wzmocnienie konkurencyjności MŚP, sektora rolnego (w odniesieniu do EFRROW) oraz sektora rybołówstwa i akwakultury (w odniesieniu do EFMFR)
4.	Inne programy finansowane z EFSI, z których pochodzą wkłady do instrumentu finansowego	n/d
4.1	Numer CCI każdego innego programu finansowanego z EFSI, z którego pochodzą wkłady do instrumentu finansowego	n/d
II. Opis instrumentu finansowego i rozwiązania wdrożeniowe (art. 46 ust. 2 lit. b) rozporządzenia (UE) nr 1303/2013)		
5	Nazwa instrumentu finansowego	Bank Gospodarstwa Krajowego
6	Oficjalny adres/miejsce prowadzenia działalności instrumentu finansowego (nazwa państwa i miasta)	Polska, Warszawa Al. Jerozolimskie 7, 00-955 Warszawa
7	Rozwiązania wdrożeniowe	-
7.1	Instrument finansowy ustanowiony na poziomie Unii, zarządzany bezpośrednio lub pośrednio przez Komisję, o którym mowa w art. 38 ust. 1 lit. a) rozporządzenia (UE) nr 1303/2013, wspierany z wkładów pochodzących z programu finansowanego z EFSI	n/d
7.1.1	Nazwa instrumentu finansowego ustanowionego na poziomie Unii	n/d
7.2	Instrument finansowy ustanowiony na poziomie krajowym, regionalnym, transnarodowym lub transgranicznym, zarządzany przez instytucję zarządzającą lub na jej odpowiedzialność, o którym mowa w art. 38 ust. 1 lit. b), wspierany z wkładów pochodzących z programu finansowanego z EFSI na podstawie art. 38 ust. 4 lit. a), b), c) i d) rozporządzenia (UE) nr 1303/2013	IF na poziomie krajowym, regionalnym, transnarodowym lub transgranicznym
7.3	Instrument finansowy, o którym mowa w art. 38 ust. 1 lit. c), łączący wkład finansowy pochodzący od instytucji zarządzającej z produktami finansowymi EBI w ramach Europejskiego Funduszu na rzecz Inwestycji Strategicznych, zgodnie z art. 39a	n/d
8	Rodzaj instrumentu finansowego	Mała Pożyczka, Duża Pożyczka
8.1	Instrumenty specjalnie zaprojektowane (ang. tailor-made) lub instrumenty finansowe spełniające standardowe warunki	Wdrażany zgodnie z warunkami specjalnie zaprojektowanymi przez Instytucję Zarządzającą (tzw. tailor - made financial instruments)
8.2	Instrument finansowy wdrażany poprzez fundusz funduszy lub bez funduszu funduszy	z wykorzystaniem Funduszu Funduszy
8.2.1	Nazwa funduszu funduszy utworzonego w celu wdrażania instrumentów finansowych	Fundusz Funduszy Województwa Lubuskiego
9	Rodzaj produktów zapewnianych przez instrument finansowy: pożyczki, mikropożyczki, gwarancje, inwestycje kapitałowe lub quasi-kapitałowe, inny produkt finansowy lub inne wsparcie połączone w ramach instrumentu finansowego zgodnie z art. 37 ust. 7 rozporządzenia (UE) nr 1303/2013	pożyczka
9.1	Opis innego produktu finansowego	n/d
9.2	Inne wsparcie połączone w ramach instrumentu finansowego: dotacja, dotacja na spłatę odsetek, dotacja na opłaty gwarancyjne zgodnie z art. 37 ust. 7 rozporządzenia (UE) nr 1303/2013	n/d
10	Status prawny instrumentu finansowego zgodnie z art. 38 ust. 6 i art. 39a ust. 5 lit. b) rozporządzenia (UE) nr 1303/2013 (wyłącznie w przypadku instrumentów finansowych, o których mowa w art. 38 ust. 1 lit. b) i lit. c)): rachunek powierniczy otwarty w imieniu podmiotu wdrażającego oraz w imieniu instytucji zarządzającej lub oddzielny blok finansowy w ramach instytucji finansowej	oddzielny blok finansowy w ramach instytucji finansowej
III. Określenie podmiotu wdrażającego instrument finansowy oraz, w stosownych przypadkach, podmiotu wdrażającego fundusz funduszy, o którym mowa w art. 38 ust. 1 lit. a), b) i c) rozporządzenia (UE) nr 1303/2013 (art. 46 ust. 2 lit. c) rozporządzenia (UE) nr 1303/2013)		
11	Podmiot wdrażający instrument finansowy	
11.1	Rodzaj podmiotu wdrażającego zgodnie z art. 38 ust. 4 i art. 39a ust. 5 rozporządzenia (UE) nr 1303/2013: istniejący lub nowo utworzony podmiot prawny zajmujący się wdrażaniem instrumentów finansowych; Europejski Bank Inwestycyjny; Europejski Fundusz Inwestycyjny; międzynarodowa instytucja finansowa, w której państwo członkowskie posiada akcje lub udziały; publiczny bank lub publiczna instytucja, ustanowione jako podmioty prawne prowadzące profesjonalną działalność finansową; podmiot prawa publicznego lub prywatnego; instytucja zarządzająca bezpośrednio podejmująca zadania wdrożeniowe (tylko w przypadku pożyczek i gwarancji)	instytucja finansowa z siedzibą w państwie członkowskim, dążąca do osiągnięcia celów interesu publicznego i pozostająca pod nadzorem instytucji publicznej
11.1.1	Nazwa podmiotu wdrażającego instrument finansowy	Bank Gospodarstwa Krajowego
11.1.2	Oficjalny adres/miejsce prowadzenia działalności (nazwa państwa i miejscowości) podmiotu wdrażającego instrument finansowy	Polska, Warszawa Al. Jerozolimskie 7, 00-955 Warszawa
12	Procedura wyboru podmiotu wdrażającego instrument finansowy: udzielenie zamówienia publicznego; inna procedura	inna procedura
12.1	Opis innej procedury wyboru podmiotu wdrażającego instrument finansowy	tryb z wolnej ręki w ramach współpracy publiczno-publicznej
13	Data podpisania umowy o finansowaniu z podmiotem wdrażającym instrument finansowy	2017-11-24
IV. Łączna kwota wkładów z programu, w podziale na priorytety lub środki, wypłacona na rzecz instrumentu finansowego oraz poniesione koszty zarządzania lub uiszczone opłaty za zarządzanie (art. 46 ust. 2 lit. d) i e) rozporządzenia (UE) nr 1303/2013)		
14	Łączna kwota wkładów z programu zaangażowanych w ramach umowy o finansowaniu (w EUR)	164 563,26 EUR
14.1	w tym wkłady z EFSI (w EUR)	123 462,96 EUR
15	Łączna kwota wkładów z programu wypłaconych na rzecz instrumentu finansowego (w EUR)	164 563,26 EUR
15.1	w tym kwoty wkładów z EFSI (w EUR)	123 462,96 EUR
15.1.1	w tym EFRR (w EUR)	123 462,96 EUR
15.1.2	w tym Fundusz Spójności (w EUR)	-
15.1.3	w tym EFS (w EUR)	-
15.1.4	w tym EFRROW (w EUR)	-
15.1.5	w tym EFMFR (w EUR)	-
15.2	w tym łączna kwota współfinansowania krajowego (w EUR)	41 100,30 EUR
15.2.1	w tym łączna kwota krajowego finansowania publicznego (w EUR)	-
15.2.2	w tym łączna kwota krajowego finansowania prywatnego (w EUR)	41 100,30 EUR
16	Łączna kwota wkładów z programu wypłaconych na rzecz instrumentu finansowego w ramach Inicjatywy na rzecz zatrudnienia ludzi młodych (YEI) ¹ (w EUR)	-
17	Łączna kwota kosztów zarządzania i opłat za zarządzanie wypłacona z wkładów z programu (w EUR)	- EUR
17.1	w tym wynagrodzenie podstawowe (w EUR)	- EUR

17.2	w tym wynagrodzenie oparte na wynikach (w EUR)	-	EUR
18	Skapitalizowane koszty zarządzania lub opłat za zarządzanie zgodnie z art. 42 ust. 2 rozporządzenia (UE) nr 1303/2013 (dotyczy wyłącznie sprawozdania końcowego) (w EUR)	-	
19	Skapitalizowane dotacje na spłatę odsetek lub dotacje na opłaty gwarancyjne zgodnie z art. 42 ust. 1 lit. c) rozporządzenia (UE) nr 1303/2013 (dotyczy wyłącznie sprawozdania końcowego) (w EUR)	-	
20	Kwota wkładów z programu przeznaczonych na inwestycje kontynuacyjne na rzecz ostatecznych odbiorców zgodnie z art. 42 ust. 3 rozporządzenia (UE) nr 1303/2013 (dotyczy wyłącznie sprawozdania końcowego) (w EUR)	-	
21	Wkłady w postaci gruntów lub nieruchomości w instrument finansowy zgodnie z art. 37 ust. 10 rozporządzenia (UE) nr 1303/2013 (dotyczy wyłącznie sprawozdania końcowego) (w EUR)	-	
V. Łączna kwota wsparcia wypłacona ostatecznym odbiorcom lub na wsparcie na rzecz ostatecznych odbiorców lub zaangażowanego przez instrument finansowy w ramach umów gwarancyjnych na inwestycje na rzecz ostatecznych odbiorców, w podziale na programy i priorytety lub środki (art. 46 ust. 2 lit. e) rozporządzenia (UE) nr 1303/2013)			
22	Nazwy poszczególnych produktów finansowych oferowanych przez instrument finansowy	Mała Pożyczka, Duża Pożyczka	
23	Data podpisania umowy o finansowaniu dla produktu finansowego	2017-11-24	
24	Łączna kwota wkładów z programu zaangażowanych w ramach umów pożyczki, umów gwarancyjnych, umów o produkty kapitałowe, quasi-kapitałowe lub inne produkty finansowe z ostatecznymi odbiorcami (w EUR)	164 563,26	EUR
24.1	w tym łączna kwota wkładów z EFSI (w EUR)	123 462,96	EUR
25	Łączna kwota wkładów z programu wypłacona ostatecznym odbiorcom w formie pożyczek, mikropożyczek, kapitału lub innych produktów lub w przypadku gwarancji przeznaczona na pożyczki wypłacone ostatecznym odbiorcom, według produktów (w EUR)	164 563,26	EUR
25.1	w tym łączna kwota wkładów z EFSI (w EUR)	123 462,96	EUR
25.1.1	w tym EFRR (w EUR)	123 462,96	EUR
25.1.2	w tym Fundusz Spójności (w EUR)	-	EUR
25.1.3	w tym EFS (w EUR)	-	EUR
25.1.4	w tym EFRROW (w EUR)	-	EUR
25.1.5	w tym EFMW (w EUR)	-	EUR
25.2	w tym łączna kwota krajowego współfinansowania publicznego (w EUR)	-	EUR
25.3	w tym łączna kwota krajowego współfinansowania prywatnego (w EUR)	41 100,30	EUR
26	Łączna wartość pożyczek faktycznie wypłaconych ostatecznym odbiorcom w odniesieniu do podpisanych umów gwarancyjnych (EUR)	0	
27	Liczba umów pożyczki/umów gwarancyjnych/umów o produkty kapitałowe lub quasi-kapitałowe/umów o inne produkty finansowe podpisanych z ostatecznymi odbiorcami, według produktów	3	
28	Liczba inwestycji w formie pożyczki/gwarancji/kapitału lub quasi-kapitału/innych produktów finansowych dokonanych u ostatecznych odbiorców, według produktów	3	
29	Liczba ostatecznych odbiorców wspieranych za pomocą produktu finansowego	3	
29.1	w tym duże przedsiębiorstwa	0	
29.2	w tym MŚP	3	
29.2.1	w tym mikroprzedsiębiorstwa	3	
29.3	w tym osoby fizyczne	0	
29.4	w tym inny rodzaj wspieranych ostatecznych odbiorców	0	
29.4.1	opis innego rodzaju wspieranych ostatecznych odbiorców	0	
VI. Funkcjonowanie instrumentu finansowego, w tym postęp w ustanawianiu i wyborze instytucji wdrażających instrument finansowy (w tym instytucji wdrażającej fundusz funduszy) (art. 46 ust. 2 lit. f) rozporządzenia (UE) nr 1303/2013)			
30	Data ukończenia oceny ex ante	nd	
31	Wybór podmiotów wdrażających instrument finansowy	nd	
31.1	liczba rozpoczętych już procedur wyboru	nd	
31.2	liczba podpisanych już umów o finansowaniu	nd	
32	Informacja o tym, czy instrument finansowy nadal funkcjonował na koniec roku sprawozdawczego	TAK	
32.1	Jeżeli instrument finansowy nie funkcjonował na koniec roku sprawozdawczego, data likwidacji	n/d	
33	Łączna liczba wypłaconych pożyczek, których spłata się opóźnia, lub łączna liczba gwarancji udzielonych i wykorzystanych w związku ze zwłoką w spłacie pożyczki	0	
34	Łączna kwota wypłaconych pożyczek, których spłata się opóźnia (w EUR), lub łączna kwota przeznaczona na gwarancje udzielone i wykorzystane w związku ze zwłoką w spłacie pożyczki (w EUR)	0	
VII. Odsetki oraz inne zyski generowane ze wsparcia udzielanego z EFSI na rzecz instrumentu finansowego, zasoby programu zwrócone do instrumentów finansowych z inwestycji, zgodnie z art. 43 i 44, kwoty wykorzystane na zróżnicowane traktowanie, o którym mowa w art. 43a, oraz wartość inwestycji kapitałowych w odniesieniu do poprzednich lat (art. 46 ust. 2 lit. g) i i) rozporządzenia (UE) nr 1303/2013)			
35	Odsetki oraz inne zyski generowane z płatności z EFSI na rzecz instrumentu finansowego (w EUR)	23 149,36	EUR
36	Kwoty zwrócone do instrumentu finansowego przypisane do wsparcia z EFSI do końca roku sprawozdawczego (w EUR)	63 078,98	EUR
36.1	w tym zwroty kapitału (w EUR)	42 619,86	EUR
36.2	w tym zyski oraz inne dochody (w EUR)	20 459,12	EUR
37	Kwota zasobów, które można przypisać EFSI, wykorzystana zgodnie z art. 43a i art. 44	-	EUR
37.1	w tym kwoty wypłacone na zróżnicowane traktowanie inwestorów działających zgodnie z zasadą gospodarki rynkowej, którzy zapewniają środki odpowiadające wsparciu z EFSI na rzecz instrumentu finansowego lub którzy finansują inwestycje na poziomie ostatecznych odbiorców (w EUR)	-	
37.2	w tym kwoty wypłacone na refundację poniesionych kosztów zarządzania i opłat za zarządzanie instrumentem finansowym (w EUR)	-	EUR
37.3	w tym kwoty na pokrycie w kwocie nominalnej straty wkładu EFSI na rzecz instrumentów finansowych wynikającej z ujemnych odsetek, jeżeli strata ta nastąpiła pomimo aktywnego zarządzania zasobami finansowymi przez podmioty wdrażające instrumenty finansowe (w EUR)	-	
40	Wartość inwestycji kapitałowych w odniesieniu do poprzednich lat (w EUR)	-	
VIII. Postępy w osiąganiu spodziewanego efektu dźwigni z inwestycji dokonywanych w ramach instrumentu finansowego (art. 46 ust. 2 lit. h) rozporządzenia (UE) nr 1303/2013)			
38	Łączna kwota innych wkładów, poza EFSI, pozyskanych przez instrument finansowy (EUR)		
38.1	Łączna kwota innych wkładów, poza EFSI, zaangażowanych w ramach umowy o finansowaniu z podmiotem wdrażającym instrument finansowy (w EUR)	41 100,30	EUR
38.1A	Wkład w ramach produktu finansowego EBI zaangażowany w ramach umowy o finansowaniu z podmiotem wdrażającym instrument finansowy (dotyczy wyłącznie instrumentów, o których mowa w art. 38 ust. 1 lit. c)) (w EUR)	-	

38.2	Łączna kwota innych wkładów, poza EFSL, wypłaconych na rzecz instrumentu finansowego (w EUR)	41 100,30 EUR
38.2A	Wkład w ramach produktu finansowego EBI wypłacony na rzecz instrumentu finansowego (dotyczy wyłącznie instrumentów, o których mowa w art. 38 ust. 1 lit. c)) (w EUR)	-
38.2.1	w tym wkłady publiczne (w EUR)	-
38.2.2	w tym wkłady prywatne (w EUR)	41 100,30 EUR
38.3	Łączna kwota innych wkładów, poza EFSL, uruchomionych na poziomie ostatecznych odbiorców (w EUR)	41 100,30 EUR
38.3A	Wkład w ramach produktu finansowego EBI uruchomiony na poziomie ostatecznych odbiorców (dotyczy wyłącznie instrumentów, o których mowa w art. 38 ust. 1 lit. c)) (w EUR)	-
38.3.1	w tym wkłady publiczne (w EUR)	-
38.3.2	w tym wkłady prywatne (w EUR)	41 100,30 EUR
39	Spodziewany i osiągnięty efekt dźwigni w odniesieniu do umowy o finansowaniu	1
39.1	Spodziewany efekt dźwigni w przypadku pożyczki/gwarancji/inwestycji kapitałowej lub quasi-kapitałowej/innego produktu finansowego w odniesieniu do umowy o finansowaniu, według produktów	1
39.2	Osiągnięty efekt dźwigni na koniec roku sprawozdawczego w przypadku pożyczki/gwarancji/inwestycji kapitałowej lub quasi-kapitałowej/innego produktu finansowego, według produktów	1,33
IX. Wkład instrumentu finansowego w osiąganie wskaźników danego priorytetu lub środka (art. 46 ust. 2 lit. j) rozporządzenia (UE) nr 1303/2013)		
41	Wskaźnik produktu (kod i nazwa), w który wkład wnosi instrument finansowy	Inwestycje prywatne uzupełniające wsparcie publiczne dla przedsiębiorstw (inne niż dotacje) (CI 7)[zd] Liczba przedsiębiorstw objętych wsparciem w celu wprowadzenia produktów nowych dla firmy (CI 29) [szt.] Liczba przedsiębiorstw otrzymujących wsparcie (CI 1) [szt.] Liczba przedsiębiorstw otrzymujących wsparcie finansowe inne niż dotacje (CI 3) [szt.]
41.1	Wartość docelowa wskaźnika produktu	2 695 145,00 EUR 327 700 700
41.2	Wartość osiągnięta przez instrument finansowy w odniesieniu do wartości docelowej wskaźnika produktu	41 120,49 EUR 0 3 3

ZALĄCZNIK I do Rozporządzenia Wykonawczego Komisji (UE) NR 821/2014 z dnia 28 lipca 2014r.
Model przekazywania sprawozdań z wdrażania instrumentów finansowych

58 411 605,00 58 411 605,00 9 632 197,85 5 153 965,60 40 000 000,00 3 869 791,14
4,2233 4,3809 4,5654 4,5193 4,6260 4,6260
pierwsza Transza druga Transza trzecia Transza czwarta Transza piąta Transza szósta Transza

Lp.	Informacje wymagane w przypadku poszczególnych instrumentów finansowych	
I. Określenie programu i priorytetu lub środka, z których udzielane jest wsparcie z EFSI (art. 46 ust. 2 lit. a) rozporządzenia (UE) nr 1303/2013)		
1	Osie priorytetowe lub środki wspierające instrument finansowy, w tym fundusz funduszy, w ramach programu finansowanego z EFSI	1
1.1	Odniesienia (numer i tytuł) do poszczególnych osi priorytetowych lub środków wspierających instrument finansowy w ramach programu finansowanego z EFSI	OP 1 Gospodarka i Innowacje
2	Nazwa funduszu (funduszy) EFSI wspierające(-ych) instrument finansowy w ramach osi priorytetowej lub środka	Europejski Fundusz Rozwoju Regionalnego
3	Cel(-e) tematyczny(-e), o którym(-ych) mowa w art. 9 akapit pierwszy rozporządzenia (UE) nr 1303/2013, wspierany(-e) z instrumentu finansowego	CT 3 Wzmacnianie konkurencyjności MSP, sektora rolnego (w odniesieniu do EFRROW) oraz sektora rybołówstwa i akwakultury (w odniesieniu do EFMR)
4.	Inne programy finansowane z EFSI, z których pochodzą wkłady do instrumentu finansowego	n/d
4.1	Numer CCI każdego innego programu finansowanego z EFSI, z którego pochodzą wkłady do instrumentu finansowego	n/d
II. Opis instrumentu finansowego i rozwiązania wdrożeniowe (art. 46 ust. 2 lit. b) rozporządzenia (UE) nr 1303/2013)		
5	Nazwa instrumentu finansowego	poziom pośrednika finansowego
6	Oficjalny adres/miejsce prowadzenia działalności instrumentu finansowego (nazwa państwa i miasta)	Polska Fundacja Przedsiębiorczości
7	Rozwiązania wdrożeniowe	Polska, Szczecin ul. Monte Cassino 32, 70-466 Szczecin
7.1	Instrument finansowy ustanowiony na poziomie Unii, zarządzany bezpośrednio lub pośrednio przez Komisję, o którym mowa w art. 38 ust. 1 lit. a) rozporządzenia (UE) nr 1303/2013, wspierany z wkładów pochodzących z programu finansowanego z EFSI	-
7.1.1	Nazwa instrumentu finansowego ustanowionego na poziomie Unii	n/d
7.2	Instrument finansowy ustanowiony na poziomie krajowym, regionalnym, transnarodowym lub transgranicznym, zarządzany przez instytucję zarządzającą lub na jej odpowiedzialność, o którym mowa w art. 38 ust. 1 lit. b), wspierany z wkładów pochodzących z programu finansowanego z EFSI na podstawie art. 38 ust. 4 lit. a), b), c) i d) rozporządzenia (UE) nr 1303/2013	IF na poziomie krajowym, regionalnym, transnarodowym lub transgranicznym
7.3	Instrument finansowy, o którym mowa w art. 38 ust. 1 lit. c), łączący wkład finansowy pochodzący od instytucji zarządzającej z produktami finansowymi EBI w ramach Europejskiego Funduszu na rzecz Inwestycji Strategicznych, zgodnie z art. 39a	n/d
8	Rodzaj instrumentu finansowego	Mała Pożyczka, Duża Pożyczka
8.1	Instrumenty specjalnie zaprojektowane (ang. tailor-made) lub instrumenty finansowe spełniające standardowe warunki	Wdrażany zgodnie z warunkami specjalnie zaprojektowanymi przez Instytucję Zarządzającą (tzw. tailor - made financial instruments)
8.2	Instrument finansowy wdrażany poprzez fundusz funduszy lub bez funduszu funduszy	z wykorzystaniem Funduszu Funduszy
8.2.1	Nazwa funduszu funduszy utworzonego w celu wdrażania instrumentów finansowych	Fundusz Funduszy Województwa Lubuskiego
9	Rodzaj produktów zapewnianych przez instrument finansowy: pożyczki, mikropożyczki, gwarancje, inwestycje kapitałowe lub quasi-kapitałowe, inny produkt finansowy lub inne wsparcie połączone w ramach instrumentu finansowego zgodnie z art. 37 ust. 7 rozporządzenia (UE) nr 1303/2013	pożyczka
9.1	Opis innego produktu finansowego	n/d
9.2	Inne wsparcie połączone w ramach instrumentu finansowego: dotacja, dotacja na spłatę odsetek, dotacja na opłaty gwarancyjne zgodnie z art. 37 ust. 7 rozporządzenia (UE) nr 1303/2013	n/d
10	Status prawny instrumentu finansowego zgodnie z art. 38 ust. 6 i art. 39a ust. 5 lit. b) rozporządzenia (UE) nr 1303/2013 (wyłącznie w przypadku instrumentów finansowych, o których mowa w art. 38 ust. 1 lit. b) i lit. c): nchułek powierniczy otwarty w imieniu podmiotu wdrażającego oraz w imieniu instytucji zarządzającej lub oddzielny blok finansowy w ramach instytucji finansowej	oddzielny blok finansowy w ramach instytucji finansowej
III. Określenie podmiotu wdrażającego instrument finansowy oraz, w stosownych przypadkach, podmiotu wdrażającego fundusz funduszy, o którym mowa w art. 38 ust. 1 lit. a), b) i c) rozporządzenia (UE) nr 1303/2013 (art. 46 ust. 2 lit. c) rozporządzenia (UE) nr 1303/2013)		
11	Podmiot wdrażający instrument finansowy	
11.1	Rodzaj podmiotu wdrażającego zgodnie z art. 38 ust. 4 i art. 39a ust. 5 rozporządzenia (UE) nr 1303/2013: istniejący lub nowo utworzony podmiot prawny zajmujący się wdrażaniem instrumentów finansowych; Europejski Bank Inwestycyjny; Europejski Fundusz Inwestycyjny; międzynarodowa instytucja finansowa, w której państwo członkowskie posiada akcje lub udziały; publiczny bank lub publiczna instytucja, ustanowione jako podmioty prawne prowadzące profesjonalną działalność finansową; podmiot prawa publicznego lub prywatnego; instytucja zarządzająca bezpośrednio podejmująca zadania wdrożeniowe (tylko w przypadku pożyczek i gwarancji)	podmiot prawa publicznego
11.1.1	Nazwa podmiotu wdrażającego instrument finansowy	Polska Fundacja Przedsiębiorczości
11.1.2	Oficjalny adres/miejsce prowadzenia działalności (nazwa państwa i miejscowości) podmiotu wdrażającego instrument finansowy	Polska, Szczecin ul. Monte Cassino 32, 70-466 Szczecin
12	Procedura wyboru podmiotu wdrażającego instrument finansowy: udzielenie zamówienia publicznego; inna procedura	udzielenie zamówienia publicznego
12.1	Opis innej procedury wyboru podmiotu wdrażającego instrument finansowy	n/d
13	Data podpisania umowy o finansowaniu z podmiotem wdrażającym instrument finansowy	2017-10-18
IV. Łączna kwota wkładów z programu, w podziale na priorytety lub środki, wypłacona na rzecz instrumentu finansowego oraz poniesione koszty zarządzania lub uiszczone opłaty za zarządzanie (art. 46 ust. 2 lit. d) i e) rozporządzenia (UE) nr 1303/2013)		
14	Łączna kwota wkładów z programu zaangażowanych w ramach umowy o finansowaniu (w EUR)	2 527 873,94 EUR
14.1	w tym wkłady z EFSI (w EUR)	1 895 905,45 EUR
15	Łączna kwota wkładów z programu wypłaconych na rzecz instrumentu finansowego (w EUR)	2 527 873,94 EUR
15.1	w tym kwoty wkładów z EFSI (w EUR)	1 895 905,45 EUR
15.1.1	w tym EFRR (w EUR)	1 895 905,45 EUR
15.1.2	w tym Fundusz Spójności (w EUR)	-
15.1.3	w tym EFS (w EUR)	-
15.1.4	w tym EFRROW (w EUR)	-
15.1.5	w tym EFMR (w EUR)	-
15.2	w tym łączna kwota współfinansowania krajowego (w EUR)	631 968,49 EUR
15.2.1	w tym łączna kwota krajowego finansowania publicznego (w EUR)	-
15.2.2	w tym łączna kwota krajowego finansowania prywatnego (w EUR)	631 968,49 EUR
16	Łączna kwota wkładów z programu wpłacanych na rzecz instrumentu finansowego w ramach Inicjatywy na rzecz zatrudnienia ludzi młodych (YEP) (w EUR)	-
17	Łączna kwota kosztów zarządzania i opłat za zarządzanie wypłacona z wkładów z programu (w EUR)	69 870,95 EUR
17.1	w tym wynagrodzenie podstawowe (w EUR)	- EUR
17.2	w tym wynagrodzenie oparte na wynikach (w EUR)	69 870,95 EUR

18	Skapitalizowane koszty zarządzania lub opłat za zarządzanie zgodnie z art. 42 ust. 2 rozporządzenia (UE) nr 1303/2013 (dotyczy wyłącznie sprawozdania końcowego) (w EUR)	-
19	Skapitalizowane dotacje na spłatę odsetek lub dotacje na opłaty gwarancyjne zgodnie z art. 42 ust. 1 lit. c) rozporządzenia (UE) nr 1303/2013 (dotyczy wyłącznie sprawozdania końcowego) (w EUR)	-
20	Kwota wkładów z programu przeznaczonych na inwestycje kontynuacyjne na rzecz ostatecznych odbiorców zgodnie z art. 42 ust. 3 rozporządzenia (UE) nr 1303/2013 (dotyczy wyłącznie sprawozdania końcowego) (w EUR)	-
21	Wkłady w postaci gruntów lub nieruchomości w instrument finansowy zgodnie z art. 37 ust. 10 rozporządzenia (UE) nr 1303/2013 (dotyczy wyłącznie sprawozdania końcowego) (w EUR)	-
V. Łączna kwota wsparcia wypłacana ostatecznym odbiorcom lub na wsparcie na rzecz ostatecznych odbiorców lub zaangażowanego przez instrument finansowy w ramach umów gwarancyjnych na inwestycje na rzecz ostatecznych odbiorców, w podziale na programy i priorytety lub środki (art. 46 ust. 2 lit. e) rozporządzenia (UE) nr 1303/2013)		
22	Nazwy poszczególnych produktów finansowych oferowanych przez instrument finansowy	Mala Pożyczka, Duża Pożyczka
23	Data podpisania umowy o finansowaniu dla produktu finansowego	2017-10-18
24	Łączna kwota wkładów z programu zaangażowanych w ramach umów pożyczki, umów gwarancyjnych, umów o produkty kapitałowe, quasi-kapitałowe lub inne produkty finansowe z ostatecznymi odbiorcami (w EUR)	2 527 873,94 EUR
24.1	w tym łączna kwota wkładów z EFSI (w EUR)	1 895 905,45 EUR
25	Łączna kwota wkładów z programu wypłacana ostatecznym odbiorcom w formie pożyczek, mikropożyczek, kapitału lub innych produktów lub w przypadku gwarancji przeznaczona na pożyczki wypłacane ostatecznym odbiorcom, według produktów (w EUR)	2 527 873,94 EUR
25.1	w tym łączna kwota wkładów z EFSI (w EUR)	1 895 905,45 EUR
25.1.1	w tym EFRR (w EUR)	1 895 905,45 EUR
25.1.2	w tym Fundusz Spójności (w EUR)	-
25.1.3	w tym EFS (w EUR)	-
25.1.4	w tym EFRRROW (w EUR)	-
25.1.5	w tym EFMR (w EUR)	-
25.2	w tym łączna kwota krajowego współfinansowania publicznego (w EUR)	-
25.3	w tym łączna kwota krajowego współfinansowania prywatnego (w EUR)	631 968,49 EUR
26	Łączna wartość pożyczek faktycznie wypłaconych ostatecznym odbiorcom w odniesieniu do podpisanych umów gwarancyjnych (EUR)	0
27	Liczba umów pożyczki/umów gwarancyjnych/umów o produkty kapitałowe lub quasi-kapitałowe/umów o inne produkty finansowe podpisanych z ostatecznymi odbiorcami, według produktów	67
28	Liczba inwestycji w formie pożyczki/gwarancji/kapitału lub quasi-kapitału/innych produktów finansowych dokonanych u ostatecznych odbiorców, według produktów	67
29	Liczba ostatecznych odbiorców wspieranych za pomocą produktu finansowego	64
29.1	w tym duże przedsiębiorstwa	0
29.2	w tym MSP	64
29.2.1	w tym mikroprzedsiębiorstwa	60
29.3	w tym osoby fizyczne	0
29.4	w tym inny rodzaj wspieranych ostatecznych odbiorców	0
29.4.1	opis innego rodzaju wspieranych ostatecznych odbiorców	0
VI. Funkcjonowanie instrumentu finansowego, w tym postęp w ustanawianiu i wyborze instytucji wdrażających instrument finansowy (w tym instytucji wdrażającej fundusz funduszy) (art. 46 ust. 2 lit. f) rozporządzenia (UE) nr 1303/2013)		
30	Data ukończenia oceny ex ante	nd
31	Wybór podmiotów wdrażających instrument finansowy	nd
31.1	liczba rozpoczętych już procedur wyboru	nd
31.2	liczba podpisanych już umów o finansowaniu	nd
32	Informacja o tym, czy instrument finansowy nadal funkcjonował na koniec roku sprawozdawczego	TAK
32.1	Jeżeli instrument finansowy nie funkcjonował na koniec roku sprawozdawczego, data likwidacji	n/d
33	Łączna liczba wypłaconych pożyczek, których spłata się opóźnia, lub łączna liczba gwarancji udzielonych i wykorzystanych w związku ze zwłoką w spłacie pożyczki	0
34	Łączna kwota wypłaconych pożyczek, których spłata się opóźnia (w EUR), lub łączna kwota przeznaczona na gwarancje udzielone i wykorzystane w związku ze zwłoką w spłacie pożyczki (w EUR)	0
VII. Odsetki oraz inne zyski generowane ze wsparcia udzielanego z EFSI na rzecz instrumentu finansowego, zasoby programu zwrócone do instrumentów finansowych z inwestycji, zgodnie z art. 43 i 44, kwoty wykorzystane na zróżnicowane traktowanie, o którym mowa w art. 43a, oraz wartość inwestycji kapitałowych w odniesieniu do poprzednich lat (art. 46 ust. 2 lit. g) i i) rozporządzenia (UE) nr 1303/2013)		
35	Odsetki oraz inne zyski generowane z płatności z EFSI na rzecz instrumentu finansowego (w EUR)	13 937,95 EUR
36	Kwoty zwrócone do instrumentu finansowego przypisane do wsparcia z EFSI do końca roku sprawozdawczego (w EUR)	1 058 062,19 EUR
36.1	w tym zwroty kapitału (w EUR)	952 780,42 EUR
36.2	w tym zyski oraz inne dochody (w EUR)	105 281,77 EUR
37	Kwota zasobów, które można przypisać EFSI, wykorzystana zgodnie z art. 43a i art. 44	-
37.1	w tym kwoty wypłacone na zróżnicowane traktowanie inwestorów działających zgodnie z zasadą gospodarki rynkowej, którzy zapewniają środki odpowiadające wsparciu z EFSI na rzecz instrumentu finansowego lub którzy finansują inwestycje na poziomie ostatecznych odbiorców (w EUR)	-
37.2	w tym kwoty wypłacone na refundację poniesionych kosztów zarządzania i opłat za zarządzanie instrumentem finansowym (w EUR)	-
37.3	w tym kwoty na pokrycie w kwocie nominalnej straty wkładu EFSI na rzecz instrumentów finansowych wynikającej z ujemnych odsetek, jeżeli strata ta nastąpiła pomimo aktywnego zarządzania zasobami finansowymi przez podmioty wdrażające instrumenty finansowe (w EUR)	-
40	Wartość inwestycji kapitałowych w odniesieniu do poprzednich lat (w EUR)	-
VIII. Postępy w osiąganiu spodziewanego efektu dźwigni z inwestycji dokonywanych w ramach instrumentu finansowego (art. 46 ust. 2 lit. h) rozporządzenia (UE) nr 1303/2013)		
38	Łączna kwota innych wkładów, poza EFSI, pozyskanych przez instrument finansowy (EUR)	-
38.1	Łączna kwota innych wkładów, poza EFSI, zaangażowanych w ramach umowy o finansowaniu z podmiotem wdrażającym instrument finansowy (w EUR)	631 968,49 EUR
38.1A	Wkład w ramach produktu finansowego EBI zaangażowany w ramach umowy o finansowaniu z podmiotem wdrażającym instrument finansowy (dotyczy wyłącznie instrumentów, o których mowa w art. 38 ust. 1 lit. c) (w EUR)	-
38.2	Łączna kwota innych wkładów, poza EFSI, wypłaconych na rzecz instrumentu finansowego (w EUR)	631 968,49 EUR
38.2A	Wkład w ramach produktu finansowego EBI wypłacony na rzecz instrumentu finansowego (dotyczy wyłącznie instrumentów, o których mowa w art. 38 ust. 1 lit. c) (w EUR)	-

38.2.1	w tym wkłady publiczne (w EUR)	-
38.2.2	w tym wkłady prywatne (w EUR)	631 968,49 EUR
38.3	Łączna kwota innych wkładów, poza EFSI, uruchomionych na poziomie ostatecznych odbiorców (w EUR)	631 968,49 EUR
38.3A	Wkład w ramach produktu finansowego EBI uruchomiony na poziomie ostatecznych odbiorców (dotyczy wyłącznie instrumentów, o których mowa w art. 38 ust. 1 lit. e)) (w EUR)	-
38.3.1	w tym wkłady publiczne (w EUR)	-
38.3.2	w tym wkłady prywatne (w EUR)	631 968,49 EUR
39	Spodziewany i osiągnięty efekt dźwigni w odniesieniu do umowy o finansowaniu	1
39.1	Spodziewany efekt dźwigni w przypadku pożyczki/gwarancji/inwestycji kapitałowej lub quasi-kapitałowej/innego produktu finansowego w odniesieniu do umowy o finansowaniu, według produktów	1
39.2	Osiągnięty efekt dźwigni na koniec roku sprawozdawczego w przypadku pożyczki/gwarancji/inwestycji kapitałowej lub quasi-kapitałowej/innego produktu finansowego, według produktów	1,30
IX. Wkład instrumentu finansowego w osiąganie wskaźników danego priorytetu lub środka (art. 46 ust. 2 lit. j) rozporządzenia (UE) nr 1303/2013)		
41	Wskaźnik produktu (kod i nazwa), w który wkład wnosi instrument finansowy	Inwestycje prywatne uzupełniające wsparcie publiczne dla przedsiębiorstw (inne niż dotacje) (CI 7)[zł]
		Liczba przedsiębiorstw objętych wsparciem w celu wprowadzenia produktów nowych dla firmy (CI 29) [szt.]
		Liczba przedsiębiorstw otrzymujących wsparcie (CI 1) [szt.]
		Liczba przedsiębiorstw otrzymujących wsparcie finansowe inne niż dotacje (CI 3) [szt.]
		2 695 145,00 EUR
41.1	Wartość docelowa wskaźnika produktu	327
		700
		700
		929 780,38 EUR
41.2	Wartość osiągnięta przez instrument finansowy w odniesieniu do wartości docelowej wskaźnika produktu	8
		64
		64

ZALĄCZNIK I do Rozporządzenia Wykonawczego Komisji (UE) NR 821/2014 z dnia 28 lipca 2014r.
Model przekazywania sprawozdań z wdrażania instrumentów finansowych

KURS EUR 9 632 197,85 5 153 965,60 40 000 000,00 3 869 791,14
4,2233 4,3809 4,5654 4,5193 4,6260 4,6260
pierwsza Transza druga Transza trzecia Transza czwarta Transza piąta Transza szósta Transza

Lp.	Informacje wymagane w przypadku poszczególnych instrumentów finansowych	
I. Określenie programu i priorytetu lub środków, z których udzielane jest wsparcie z EFSI (art. 46 ust. 2 lit. a) rozporządzenia (UE) nr 1303/2013)		
1	Osie priorytetowe lub środki wspierające instrument finansowy, w tym fundusz funduszy, w ramach programu finansowanego z EFSI	I
1.1	Odniesienia (numer i tytuł) do poszczególnych osi priorytetowych lub środków wspierających instrument finansowy w ramach programu finansowanego z EFSI	OP 1 Gospodarka i Innowacje
2	Nazwa funduszu (funduszy) EFSI wspierającego(-ych) instrument finansowy w ramach osi priorytetowej lub środka	Europejski Fundusz Rozwoju Regionalnego
3	Cel(-e) tematyczny(-e), o którym(-ych) mowa w art. 9 akapit pierwszy rozporządzenia (UE) nr 1303/2013, wspierany(-e) z instrumentu finansowego	CT 3 Wzmocnienie konkurencyjności MSP, sektora rolnego (w odniesieniu do EFRROW) oraz sektora rybołówstwa i akwakultury (w odniesieniu do EFMR)
4.	Inne programy finansowane z EFSI, z których pochodzą wkłady do instrumentu finansowego	n/d
4.1	Numer CCI każdego innego programu finansowanego z EFSI, z którego pochodzą wkłady do instrumentu finansowego	n/d
II. Opis instrumentu finansowego i rozwiązania wdrożeniowe (art. 46 ust. 2 lit. b) rozporządzenia (UE) nr 1303/2013)		
5	Nazwa instrumentu finansowego	Agencja Rozwoju Regionalnego S.A.
6	Oficjalny adres/miejsce prowadzenia działalności instrumentu finansowego (nazwa państwa i miasta)	Polska, Zielona Góra, ul. Sulechowska 1, 65-022 Zielona Góra
7	Rozwiązania wdrożeniowe	-
7.1	Instrument finansowy ustanowiony na poziomie Unii, zarządzany bezpośrednio lub pośrednio przez Komisję, o którym mowa w art. 38 ust. 1 lit. a) rozporządzenia (UE) nr 1303/2013, wspierany z wkładów pochodzących z programu finansowanego z EFSI	n/d
7.1.1	Nazwa instrumentu finansowego ustanowionego na poziomie Unii	n/d
7.2	Instrument finansowy ustanowiony na poziomie krajowym, regionalnym, transnarodowym lub transgranicznym, zarządzany przez instytucję zarządzającą lub na jej odpowiedzialność, o którym mowa w art. 38 ust. 1 lit. b), wspierany z wkładów pochodzących z programu finansowanego z EFSI na podstawie art. 38 ust. 4 lit. a), b), c) i d) rozporządzenia (UE) nr 1303/2013	IF na poziomie krajowym, regionalnym, transnarodowym lub transgranicznym
7.3	Instrument finansowy, o którym mowa w art. 38 ust. 1 lit. c), łączący wkład finansowy pochodzący od instytucji zarządzającej z produktami finansowymi EBI w ramach Europejskiego Funduszu na rzecz Inwestycji Strategicznych, zgodnie z art. 39a	n/d
8	Rodzaj instrumentu finansowego	Mala Pożyczka
8.1	Instrumenty specjalnie zaprojektowane (ang. tailor-made) lub instrumenty finansowe spełniające standardowe warunki	Wdrażany zgodnie z warunkami specjalnie zaprojektowanymi przez Instytucję Zarządzającą (trw. tailor - made financial instruments)
8.2	Instrument finansowy wdrażany poprzez fundusz funduszy lub bez funduszu funduszy	z wykorzystaniem Funduszu Funduszy
8.2.1	Nazwa funduszu funduszy utworzonego w celu wdrażania instrumentów finansowych	Fundusz Funduszy Województwa Lubuskiego
9	Rodzaj produktów zapewnianych przez instrument finansowy: pożyczki, mikropożyczki, gwarancje, inwestycje kapitałowe lub quasi-kapitałowe, inny produkt finansowy lub inne wsparcie połączone w ramach instrumentu finansowego zgodnie z art. 37 ust. 7 rozporządzenia (UE) nr 1303/2013	pożyczka
9.1	Opis innego produktu finansowego	n/d
9.2	Inne wsparcie połączone w ramach instrumentu finansowego: dotacja, dotacja na spłatę odsetek, dotacja na opłaty gwarancyjne zgodnie z art. 37 ust. 7 rozporządzenia (UE) nr 1303/2013	n/d
10	Status prawny instrumentu finansowego zgodnie z art. 38 ust. 6 i art. 39a ust. 5 lit. b) rozporządzenia (UE) nr 1303/2013 (wyłącznie w przypadku instrumentów finansowych, o których mowa w art. 38 ust. 1 lit. b) i lit. c): rachunek powierniczy otwarty w imieniu podmiotu wdrażającego oraz w imieniu instytucji zarządzającej lub oddzielny blok finansowy w ramach instytucji finansowej	oddzielny blok finansowy w ramach instytucji finansowej
III. Określenie podmiotu wdrażającego instrument finansowy oraz, w stosownych przypadkach, podmiotu wdrażającego fundusz funduszy, o którym mowa w art. 38 ust. 1 lit. a), b) i c) rozporządzenia (UE) nr 1303/2013 (art. 46 ust. 2 lit. c) rozporządzenia (UE) nr 1303/2013)		
11	Podmiot wdrażający instrument finansowy	
11.1	Rodzaj podmiotu wdrażającego zgodnie z art. 38 ust. 4 i art. 39a ust. 5 rozporządzenia (UE) nr 1303/2013: istniejący lub nowo utworzony podmiot prawny zajmujący się wdrażaniem instrumentów finansowych; Europejski Bank Inwestycyjny; Europejski Fundusz Inwestycyjny; międzynarodowa instytucja finansowa, w której państwo członkowskie posiada akcje lub udziały; publiczny bank lub publiczna instytucja, ustanowione jako podmioty prawne prowadzące profesjonalną działalność finansową; podmiot prawa publicznego lub prywatnego; instytucja zarządzająca bezpośrednio podejmująca zadania wdrożeniowe (tylko w przypadku pożyczek i gwarancji)	podmiot prawa publicznego
11.1.1	Nazwa podmiotu wdrażającego instrument finansowy	Agencja Rozwoju Regionalnego S.A.
11.1.2	Oficjalny adres/miejsce prowadzenia działalności (nazwa państwa i miejscowości) podmiotu wdrażającego instrument finansowy	Polska, Zielona Góra, ul. Sulechowska 1, 65-022 Zielona Góra
12	Procedura wyboru podmiotu wdrażającego instrument finansowy; udzielenie zamówienia publicznego; inna procedura	udzielenie zamówienia publicznego
12.1	Opis innej procedury wyboru podmiotu wdrażającego instrument finansowy	n/d
13	Data podpisania umowy o finansowaniu z podmiotem wdrażającym instrument finansowy	2017-11-27
IV. Łączna kwota wkładów z programu, w podziale na priorytety lub środki, wypłacona na rzecz instrumentu finansowego oraz poniesione koszty zarządzania lub uiszczane opłaty za zarządzanie (art. 46 ust. 2 lit. d) i e) rozporządzenia (UE) nr 1303/2013)		
14	Łączna kwota wkładów z programu zaangażowanych w ramach umowy o finansowaniu (w EUR)	1 017 268,13 EUR
14.1	w tym wkłady z EFSI (w EUR)	864 677,91 EUR
15	Łączna kwota wkładów z programu wypłaconych na rzecz instrumentu finansowego (w EUR)	1 017 268,13 EUR
15.1	w tym kwoty wkładów z EFSI (w EUR)	864 677,91 EUR
15.1.1	w tym EFRR (w EUR)	864 677,91 EUR
15.1.2	w tym Fundusz Spójności (w EUR)	-
15.1.3	w tym EFS (w EUR)	-
15.1.4	w tym EFRROW (w EUR)	-
15.1.5	w tym EFMR (w EUR)	-
15.2	w tym łączna kwota współfinansowania krajowego (w EUR)	152 590,22 EUR
15.2.1	w tym łączna kwota krajowego finansowania publicznego (w EUR)	-
15.2.2	w tym łączna kwota krajowego finansowania prywatnego (w EUR)	152 590,22 EUR
16	Łączna kwota wkładów z programu wypłaconych na rzecz instrumentu finansowego w ramach Inicjatywy na rzecz zatrudnienia ludzi młodych (YEI) ¹ (w EUR)	-
17	Łączna kwota kosztów zarządzania i opłat za zarządzanie wypłacona z wkładów z programu (w EUR)	55 444,84 EUR
17.1	w tym wynagrodzenie podstawowe (w EUR)	- EUR
17.2	w tym wynagrodzenie oparte na wynikach (w EUR)	55 444,84 EUR
18	Skapitalizowane koszty zarządzania lub opłat za zarządzanie zgodnie z art. 42 ust. 2 rozporządzenia (UE) nr 1303/2013 (dotyczy wyłącznie sprawozdania końcowego) (w EUR)	-
19	Skapitalizowane dotacje na spłatę odsetek lub dotacje na opłaty gwarancyjne zgodnie z art. 42 ust. 1 lit. c) rozporządzenia (UE) nr 1303/2013 (dotyczy wyłącznie sprawozdania końcowego) (w EUR)	-
20	Kwota wkładów z programu przeznaczonych na inwestycje kontynuacyjne na rzecz ostatecznych odbiorców zgodnie z art. 42 ust. 3 rozporządzenia (UE) nr 1303/2013 (dotyczy wyłącznie sprawozdania końcowego) (w EUR)	-
21	Wkłady w postaci grantów lub nieruchomości w instrument finansowy zgodnie z art. 37 ust. 10 rozporządzenia (UE) nr 1303/2013 (dotyczy wyłącznie sprawozdania końcowego) (w EUR)	-

V. Łączna kwota wsparcia wypłacona ostatecznym odbiorcom lub na wsparcie na rzecz ostatecznych odbiorców lub zaangażowanego przez instrument finansowy w ramach umów gwarancyjnych na inwestycje na rzecz ostatecznych odbiorców, w podziale na programy i priorytety lub środki (art. 46 ust. 2 lit. e) rozporządzenia (UE) nr 1303/2013)		
22	Nazwy poszczególnych produktów finansowych oferowanych przez instrument finansowy	Mała Pożyczka
23	Data podpisania umowy o finansowaniu dla produktu finansowego	2017-11-27
24	Łączna kwota wkładów z programu zaangażowanych w ramach umów pożyczki, umów gwarancyjnych, umów o produkty kapitałowe, quasi-kapitałowe lub inne produkty finansowe z ostatecznymi odbiorcami (w EUR)	1 017 310,85 EUR
24.1	w tym łączna kwota wkładów z EFSI (w EUR)	864 677,91 EUR
25	Łączna kwota wkładów z programu wypłacona ostatecznym odbiorcom w formie pożyczek, mikropożyczek, kapitału lub innych produktów lub w przypadku gwarancji przeznaczona na pożyczki wypłacone ostatecznym odbiorcom, według produktów (w EUR)	1 017 310,85 EUR
25.1	w tym łączna kwota wkładów z EFSI (w EUR)	864 677,91 EUR
25.1.1	w tym EFRR (w EUR)	864 677,91 EUR
25.1.2	w tym Fundusz Spójności (w EUR)	-
25.1.3	w tym EFS (w EUR)	-
25.1.4	w tym EFRROW (w EUR)	-
25.1.5	w tym EFRM (w EUR)	-
25.2	w tym łączna kwota krajowego współfinansowania publicznego (w EUR)	-
25.3	w tym łączna kwota krajowego współfinansowania prywatnego (w EUR)	152 632,94 EUR
26	Łączna wartość pożyczek faktycznie wypłaconych ostatecznym odbiorcom w odniesieniu do podpisanych umów gwarancyjnych (EUR)	0
27	Liczba umów pożyczki/umów gwarancyjnych/umów o produkty kapitałowe lub quasi-kapitałowe/umów o inne produkty finansowe podpisanych z ostatecznymi odbiorcami, według produktów	42
28	Liczba inwestycji w formie pożyczki/gwarancji/kapitału lub quasi-kapitału/innych produktów finansowych dokonanych u ostatecznych odbiorców, według produktów	42
29	Liczba ostatecznych odbiorców wspieranych za pomocą produktu finansowego	39
29.1	w tym duże przedsiębiorstwa	0
29.2	w tym MSP	39
29.2.1	w tym mikroprzedsiębiorstwa	34
29.3	w tym osoby fizyczne	0
29.4	w tym inny rodzaj wspieranych ostatecznych odbiorców	0
29.4.1	opis innego rodzaju wspieranych ostatecznych odbiorców	0
VI. Funkcjonowanie instrumentu finansowego, w tym postęp w ustanawianiu i wyborze instytucji wdrażających instrument finansowy (w tym instytucji wdrażającej fundusz funduszy) (art. 46 ust. 2 lit. f) rozporządzenia (UE) nr 1303/2013)		
30	Data ukończenia oceny ex ante	nd
31	Wybór podmiotów wdrażających instrument finansowy	nd
31.1	liczba rozpoczętych już procedur wyboru	nd
31.2	liczba podpisanych już umów o finansowaniu	nd
32	Informacja o tym, czy instrument finansowy nadal funkcjonował na koniec roku sprawozdawczego	TAK
32.1	Jeżeli instrument finansowy nie funkcjonował na koniec roku sprawozdawczego, data likwidacji	n/d
33	Łączna liczba wypłaconych pożyczek, których spłata się opóźnia, lub łączna liczba gwarancji udzielonych i wykorzystanych w związku ze zwłoką w spłacie pożyczki	1
34	Łączna kwota wypłaconych pożyczek, których spłata się opóźnia (w EUR), lub łączna kwota przeznaczona na gwarancje udzielone i wykorzystane w związku ze zwłoką w spłacie pożyczki (w EUR)	64 850,84 EUR
VII. Odsetki oraz inne zyski generowane ze wsparcia udzielanego z EFSI na rzecz instrumentu finansowego, zasoby programu zwrócone do instrumentów finansowych z inwestycji, zgodnie z art. 43 i 44, kwoty wykorzystane na zróżnicowane traktowanie, o którym mowa w art. 43a, oraz wartość inwestycji kapitałowych w odniesieniu do poprzednich lat (art. 46 ust. 2 lit. g) i l) rozporządzenia (UE) nr 1303/2013)		
35	Odsetki oraz inne zyski generowane z płatności z EFSI na rzecz instrumentu finansowego (w EUR)	6 140,21 EUR
36	Kwoty zwrócone do instrumentu finansowego przypisane do wsparcia z EFSI do końca roku sprawozdawczego (w EUR)	546 942,73 EUR
36.1	w tym zwroty kapitału (w EUR)	507 053,99 EUR
36.2	w tym zyski oraz inne dochody (w EUR)	39 888,74 EUR
37	Kwota zasobów, które można przypisać EFSI, wykorzystana zgodnie z art. 43a i art. 44	- EUR
37.1	w tym kwoty wypłacone na zróżnicowane traktowanie inwestorów działających zgodnie z zasadą gospodarki rynkowej, którzy zapewniają środki odpowiadające wsparciu z EFSI na rzecz instrumentu finansowego lub którzy finansują inwestycje na poziomie ostatecznych odbiorców (w EUR)	-
37.2	w tym kwoty wypłacone na refundację poniesionych kosztów zarządzania i opłat za zarządzanie instrumentem finansowym (w EUR)	- EUR
37.3	w tym kwoty na pokrycie w kwocie nominalnej straty wkładu EFSI na rzecz instrumentów finansowych wynikającej z ujemnych odsetek, jeżeli strata ta nastąpiła pomimo aktywnego zarządzania zasobami finansowymi przez podmiot wdrażający instrument finansowy (w EUR)	-
40	Wartość inwestycji kapitałowych w odniesieniu do poprzednich lat (w EUR)	-
VIII. Postępy w osiągnięciu spodziewanego efektu dźwigni z inwestycji dokonywanych w ramach instrumentu finansowego (art. 46 ust. 2 lit. h) rozporządzenia (UE) nr 1303/2013)		
38	Łączna kwota innych wkładów, poza EFSI, pozyskanych przez instrument finansowy (EUR)	
38.1	Łączna kwota innych wkładów, poza EFSI, zaangażowanych w ramach umowy o finansowaniu z podmiotem wdrażającym instrument finansowy (w EUR)	152 590,22 EUR
38.1A	Wkład w ramach produktu finansowego EBI zaangażowany w ramach umowy o finansowaniu z podmiotem wdrażającym instrument finansowy (dotyczy wyłącznie instrumentów, o których mowa w art. 38 ust. 1 lit. c)) (w EUR)	-
38.2	Łączna kwota innych wkładów, poza EFSI, wypłaconych na rzecz instrumentu finansowego (w EUR)	152 590,22 EUR
38.2A	Wkład w ramach produktu finansowego EBI wypłacony na rzecz instrumentu finansowego (dotyczy wyłącznie instrumentów, o których mowa w art. 38 ust. 1 lit. c)) (w EUR)	-
38.2.1	w tym wkłady publiczne (w EUR)	-
38.2.2	w tym wkłady prywatne (w EUR)	152 590,22 EUR
38.3	Łączna kwota innych wkładów, poza EFSI, uruchomionych na poziomie ostatecznych odbiorców (w EUR)	152 632,94 EUR
38.3A	Wkład w ramach produktu finansowego EBI uruchomiony na poziomie ostatecznych odbiorców (dotyczy wyłącznie instrumentów, o których mowa w art. 38 ust. 1 lit. c)) (w EUR)	-
38.3.1	w tym wkłady publiczne (w EUR)	-
38.3.2	w tym wkłady prywatne (w EUR)	152 632,94 EUR
39	Spodziewany i osiągnięty efekt dźwigni w odniesieniu do umowy o finansowaniu	1
39.1	Spodziewany efekt dźwigni w przypadku pożyczki/gwarancji/inwestycji kapitałowej lub quasi-kapitałowej/innego produktu finansowego w odniesieniu do umowy o finansowaniu, według produktów	1
39.2	Osiągnięty efekt dźwigni na koniec roku sprawozdawczego w przypadku pożyczki/gwarancji/inwestycji kapitałowej lub quasi-kapitałowej/innego produktu finansowego, według produktów	1,12

IX. Wkład instrumentu finansowego w osiąganie wskaźników danego priorytetu lub środka (art. 46 ust. 2 lit. j) rozporządzenia (UE) nr 1303/2013)		
41	Wskaźnik produktu (kod i nazwa), w który wkład wnosi instrument finansowy	Investycje prywatne uzupełniające wsparcie publiczne dla przedsiębiorstw (inne niż dotacje) (C1 7)[zł]
		Liczba przedsiębiorstw objętych wsparciem w celu wprowadzenia produktów nowych dla firmy (C1 29) [szt.]
		Liczba przedsiębiorstw otrzymujących wsparcie (C1 1) [szt.]
		Liczba przedsiębiorstw otrzymujących wsparcie finansowe inne niż dotacje (C1 3) [szt.]
41.1	Wartość docelowa wskaźnika produktu	2 695 145,00 EUR
		327
		700
		700
41.2	Wartość osiągnięta przez instrument finansowy w odniesieniu do wartości docelowej wskaźnika produktu	265 187,47 EUR
		18
		39
		39

ZALĄCZNIK I do Rozporządzenia Wykonawczego Komisji (UE) NR 821/2014 z dnia 28 lipca 2014r.
Model przekazywania sprawozdań z wdrażania instrumentów finansowych

58 411 605,00	58 411 605,00	9 632 197,85	5 153 965,60	40 000 000,00	3 869 791,14
4,2233	4,3809	4,5654	4,5193	4,6260	4,6260
pierwsza Transza	druga Transza	trzecia Transza	czwarta Transza	piąta Transza	szósta Transza

Informacje wymagane w przypadku poszczególnych instrumentów finansowych		
I. Określenie programu i priorytetu lub środków, z których udzielane jest wsparcie z EFSI (art. 46 ust. 2 lit. a) rozporządzenia (UE) nr 1303/2013)		
1	Oście priorytetowe lub środki wspierające instrument finansowy, w tym fundusz funduszy, w ramach programu finansowanego z EFSI	I
1.1	Odniesienia (numer i tytuł) do poszczególnych osi priorytetowych lub środków wspierających instrument finansowy w ramach programu finansowanego z EFSI	OP 1 Gospodarka i Innowacje
2	Nazwa funduszu (funduszy) EFSI wspierającego(-ych) instrument finansowy w ramach osi priorytetowej lub środków	Europejski Fundusz Rozwoju Regionalnego
3	Cel(-e) tematyczny(-ch), o którym(-ych) mowa w art. 9 akapit pierwszy rozporządzenia (UE) nr 1303/2013, wspierany(-ch) z instrumentu finansowego	CT 3 Wzmocnienie konkurencyjności MSP, sektora rolnego (w odniesieniu do EFRROW) oraz sektora rybołówstwa i akwakultury (w odniesieniu do EFMR)
4.	Inne programy finansowane z EFSI, z których pochodzą wkłady do instrumentu finansowego	n/d
4.1	Numer CCI każdego innego programu finansowanego z EFSI, z którego pochodzą wkłady do instrumentu finansowego	n/d
II. Opis instrumentu finansowego i rozwiązania wdrożeniowe (art. 46 ust. 2 lit. b) rozporządzenia (UE) nr 1303/2013)		
5	Nazwa instrumentu finansowego	Agencja Rozwoju Regionalnego S.A.
6	Oficjalny adres/miejsce prowadzenia działalności instrumentu finansowego (nazwa państwa i miasta)	Polska, Zielona Góra, ul. Sulechowska 1, 65-022 Zielona Góra
7	Rozwiązania wdrożeniowe	-
7.1	Instrument finansowy ustanowiony na poziomie Unii, zarządzany bezpośrednio lub pośrednio przez Komisję, o którym mowa w art. 38 ust. 1 lit. a) rozporządzenia (UE) nr 1303/2013, wspierany z wkładów pochodzących z programu finansowanego z EFSI	n/d
7.1.1	Nazwa instrumentu finansowego ustanowionego na poziomie Unii	n/d
7.2	Instrument finansowy ustanowiony na poziomie krajowym, regionalnym, transnarodowym lub transgranicznym, zarządzany przez instytucję zarządzającą lub na jej odpowiedzialność, o którym mowa w art. 38 ust. 1 lit. b), wspierany z wkładów pochodzących z programu finansowanego z EFSI na podstawie art. 38 ust. 4 lit. a), b), c) i d) rozporządzenia (UE) nr 1303/2013	IF na poziomie krajowym, regionalnym, transnarodowym lub transgranicznym
7.3	Instrument finansowy, o którym mowa w art. 38 ust. 1 lit. c), łączący wkład finansowy pochodzący od instytucji zarządzającej z produktami finansowymi EBI w ramach Europejskiego Funduszu na rzecz Inwestycji Strategicznych, zgodnie z art. 39a	n/d
8	Rodzaj instrumentu finansowego	Mala Pożyczka, Duża Pożyczka
8.1	Instrumenty specjalnie zaprojektowane (ang. tailor-made) lub instrumenty finansowe spełniające standardowe warunki	Wdrażany zgodnie z warunkami specjalnie zaprojektowanymi przez Instytucję Zarządzającą (tzw. tailor - made financial instruments)
8.2	Instrument finansowy wdrażany poprzez fundusz funduszy lub bez funduszu funduszy	z wykorzystaniem Funduszu Funduszy
8.2.1	Nazwa funduszu funduszy utworzonego w celu wdrażania instrumentów finansowych	Fundusz Funduszy Województwa Lubuskiego
9	Rodzaj produktów zapewnianych przez instrument finansowy: pożyczki, mikropożyczki, gwarancje, inwestycje kapitałowe lub quasi-kapitałowe, inny produkt finansowy lub inne wsparcie połączone w ramach instrumentu finansowego zgodnie z art. 37 ust. 7 rozporządzenia (UE) nr 1303/2013	pożyczka
9.1	Opis innego produktu finansowego	n/d
9.2	Inne wsparcie połączone w ramach instrumentu finansowego: dotacja, dotacja na spłatę odsetek, dotacja na opłaty gwarancyjne zgodnie z art. 37 ust. 7 rozporządzenia (UE) nr 1303/2013	n/d
10	Status prawny instrumentu finansowego zgodnie z art. 38 ust. 6 i art. 39a ust. 5 lit. b) rozporządzenia (UE) nr 1303/2013 (wyłącznie w przypadku instrumentów finansowych, o których mowa w art. 38 ust. 1 lit. b) i lit. c): rachunek powierniczy otwarty w imieniu podmiotu wdrażającego oraz w imieniu instytucji zarządzającej lub oddzielny blok finansowy w ramach instytucji finansowej	oddzielny blok finansowy w ramach instytucji finansowej
III. Określenie podmiotu wdrażającego instrument finansowy oraz, w stosownych przypadkach, podmiotu wdrażającego fundusz funduszy, o którym mowa w art. 38 ust. 1 lit. a), b) i c) rozporządzenia (UE) nr 1303/2013 (art. 46 ust. 2 lit. c) rozporządzenia (UE) nr 1303/2013)		
11	Podmiot wdrażający instrument finansowy	
11.1	Rodzaj podmiotu wdrażającego zgodnie z art. 38 ust. 4 i art. 39a ust. 5 rozporządzenia (UE) nr 1303/2013; istniejący lub nowo utworzony podmiot prawny zajmujący się wdrażaniem instrumentów finansowych; Europejski Bank Inwestycyjny; Europejski Fundusz Inwestycyjny; międzynarodowa instytucja finansowa, w której państwo członkowskie posiada akcje lub udziały; publiczny bank lub publiczna instytucja, ustanowione jako podmioty prawne prowadzące profesjonalną działalność finansową; podmiot prawa publicznego lub prywatnego; instytucja zarządzająca bezpośrednio podejmująca zadania wdrożeniowe (tylko w przypadku pożyczek i gwarancji)	podmiot prawa publicznego
11.1.1	Nazwa podmiotu wdrażającego instrument finansowy	Agencja Rozwoju Regionalnego S.A.
11.1.2	Oficjalny adres/miejsce prowadzenia działalności (nazwa państwa i miejscowości) podmiotu wdrażającego instrument finansowy	Polska, Zielona Góra, ul. Sulechowska 1, 65-022 Zielona Góra
12	Procedura wyboru podmiotu wdrażającego instrument finansowy: udzielenie zamówienia publicznego; inna procedura	udzielenie zamówienia publicznego
12.1	Opis innej procedury wyboru podmiotu wdrażającego instrument finansowy	n/d
13	Data podpisania umowy o finansowaniu z podmiotem wdrażającym instrument finansowy	2017-11-27
IV. Łączna kwota wkładów z programu, w podziale na priorytety lub środki, wypłacona na rzecz instrumentu finansowego oraz poniesione koszty zarządzania lub uiszczono opłaty za zarządzanie (art. 46 ust. 2 lit. d) i e) rozporządzenia (UE) nr 1303/2013)		
14	Łączna kwota wkładów z programu zaangażowanych w ramach umowy o finansowaniu (w EUR)	4 423 603,35 EUR
14.1	w tym wkłady z EFSI (w EUR)	3 759 769,78 EUR
15	Łączna kwota wkładów z programu wypłaconych na rzecz instrumentu finansowego (w EUR)	4 423 603,35 EUR
15.1	w tym kwoty wkładów z EFSI (w EUR)	3 759 769,78 EUR
15.1.1	w tym EFRR (w EUR)	3 759 769,78 EUR
15.1.2	w tym Fundusz Spójności (w EUR)	-
15.1.3	w tym EFS (w EUR)	-
15.1.4	w tym EFRROW (w EUR)	-
15.1.5	w tym EFMR (w EUR)	-
15.2	w tym łączna kwota współfinansowania krajowego (w EUR)	663 833,57 EUR
15.2.1	w tym łączna kwota krajowego finansowania publicznego (w EUR)	-
15.2.2	w tym łączna kwota krajowego finansowania prywatnego (w EUR)	663 833,57 EUR
16	Łączna kwota wkładów z programu wpłacanych na rzecz instrumentu finansowego w ramach Inicjatywy na rzecz zatrudnienia ludzi młodych (YEI) ³ (w EUR)	-
17	Łączna kwota kosztów zarządzania i opłat za zarządzanie wypłacona z wkładów z programu (w EUR)	240 599,18 EUR
17.1	w tym wynagrodzenie podstawowe (w EUR)	- EUR
17.2	w tym wynagrodzenie oparte na wynikach (w EUR)	240 599,18 EUR
18	Skapitalizowane koszty zarządzania lub opłat za zarządzanie zgodnie z art. 42 ust. 2 rozporządzenia (UE) nr 1303/2013 (dotyczy wyłącznie sprawozdania końcowego) (w EUR)	-
19	Skapitalizowane dotacje na spłatę odsetek lub dotacje na opłaty gwarancyjne zgodnie z art. 42 ust. 1 lit. c) rozporządzenia (UE) nr 1303/2013 (dotyczy wyłącznie sprawozdania końcowego) (w EUR)	-
20	Kwota wkładów z programu przeznaczonych na inwestycje kontynuacyjne na rzecz ostatecznych odbiorców zgodnie z art. 42 ust. 3 rozporządzenia (UE) nr 1303/2013 (dotyczy wyłącznie sprawozdania końcowego) (w EUR)	-
21	Wkłady w postaci gruntów lub nieruchomości w instrument finansowy zgodnie z art. 37 ust. 10 rozporządzenia (UE) nr 1303/2013 (dotyczy wyłącznie sprawozdania końcowego) (w EUR)	-

V. Łączna kwota wsparcia wypłacona ostatecznym odbiorcom lub na wsparcie na rzecz ostatecznych odbiorców lub zaangażowanego przez instrument finansowy w ramach umów gwarancyjnych na inwestycje na rzecz ostatecznych odbiorców, w podziale na programy i priorytety lub środki (art. 46 ust. 2 lit. e) rozporządzenia (UE) nr 1303/2013)		
22	Nazwy poszczególnych produktów finansowych oferowanych przez instrument finansowy	Mala Pożyczka, Duża Pożyczka
23	Data podpisania umowy o finansowaniu dla produktu finansowego	2017-11-27
24	Łączna kwota wkładów z programu zaangażowanych w ramach umów pożyczki, umów gwarancyjnych, umów o produkty kapitałowe, quasi-kapitałowe lub inne produkty finansowe z ostatecznymi odbiorcami (w EUR)	4 423 603,35 EUR
24.1	w tym łączna kwota wkładów z EFSI (w EUR)	3 759 769,78 EUR
25	Łączna kwota wkładów z programu wypłacona ostatecznym odbiorcom w formie pożyczek, mikropożyczek, kapitału lub innych produktów lub w przypadku gwarancji przeznaczona na pożyczki wypłacone ostatecznym odbiorcom, według produktów (w EUR)	4 423 603,35 EUR
25.1	w tym łączna kwota wkładów z EFSI (w EUR)	3 759 769,78 EUR
25.1.1	w tym EFRR (w EUR)	3 759 769,78 EUR
25.1.2	w tym Fundusz Spójności (w EUR)	-
25.1.3	w tym EFS (w EUR)	-
25.1.4	w tym EFRROW (w EUR)	-
25.1.5	w tym EFMR (w EUR)	-
25.2	w tym łączna kwota krajowego współfinansowania publicznego (w EUR)	-
25.3	w tym łączna kwota krajowego współfinansowania prywatnego (w EUR)	663 833,57 EUR
26	Łączna wartość pożyczek faktycznie wypłaconych ostatecznym odbiorcom w odniesieniu do podpisanych umów gwarancyjnych (EUR)	0
27	Liczba umów pożyczki/umów gwarancyjnych/umów o produkty kapitałowe lub quasi-kapitałowe/umów o inne produkty finansowe podpisanych z ostatecznymi odbiorcami, według produktów	77
28	Liczba inwestycji w formie pożyczki/gwarancji/kapitału lub quasi-kapitału/innych produktów finansowych dokonanych u ostatecznych odbiorców, według produktów	77
29	Liczba ostatecznych odbiorców wspieranych za pomocą produktu finansowego	73
29.1	w tym duże przedsiębiorstwa	0
29.2	w tym MŚP	73
29.2.1	w tym mikroprzedsiębiorstwa	61
29.3	w tym osoby fizyczne	0
29.4	w tym inny rodzaj wspieranych ostatecznych odbiorców	0
29.4.1	opis innego rodzaju wspieranych ostatecznych odbiorców	0
VI. Funkcjonowanie instrumentu finansowego, w tym postęp w ustanawianiu i wyborze instytucji wdrażających instrument finansowy (w tym instytucji wdrażającej fundusz funduszy) (art. 46 ust. 2 lit. f) rozporządzenia (UE) nr 1303/2013)		
30	Data ukończenia oceny ex ante	nd
31	Wybór podmiotów wdrażających instrument finansowy	nd
31.1	liczba rozpoczętych już procedur wyboru	nd
31.2	liczba podpisanych już umów o finansowaniu	nd
32	Informacja o tym, czy instrument finansowy nadal funkcjonował na koniec roku sprawozdawczego	TAK
32.1	Jeżeli instrument finansowy nie funkcjonował na koniec roku sprawozdawczego, data likwidacji	n/d
33	Łączna liczba wypłaconych pożyczek, których spłata się opóźnia, lub łączna liczba gwarancji udzielonych i wykorzystanych w związku ze zwłoką w spłacie pożyczki	1
34	Łączna kwota wypłaconych pożyczek, których spłata się opóźnia (w EUR), lub łączna kwota przeznaczona na gwarancje udzielone i wykorzystane w związku ze zwłoką w spłacie pożyczki (w EUR)	643,69 EUR
VII. Odsetki oraz inne zyski generowane ze wsparcia udzielanego z EFSI na rzecz instrumentu finansowego, zasoby programu zwrócone do instrumentów finansowych z inwestycji, zgodnie z art. 43 i 44, kwoty wykorzystane na zróżnicowane traktowanie, o którym mowa w art. 43a, oraz wartość inwestycji kapitałowych w odniesieniu do poprzednich lat (art. 46 ust. 2 lit. g) i i) rozporządzenia (UE) nr 1303/2013)		
35	Odsetki oraz inne zyski generowane z płatności z EFSI na rzecz instrumentu finansowego (w EUR)	26 567,93 EUR
36	Kwoty zwrócone do instrumentu finansowego przypisane do wsparcia z EFSI do końca roku sprawozdawczego (w EUR)	2 035 054,87 EUR
36.1	w tym zwroty kapitału (w EUR)	1 805 736,60 EUR
36.2	w tym zyski oraz inne dochody (w EUR)	229 318,28 EUR
37	Kwota zasobów, które można przypisać EFSI, wykorzystana zgodnie z art. 43a i art. 44	- EUR
37.1	w tym kwoty wypłacone na zróżnicowane traktowanie inwestorów działających zgodnie z zasadą gospodarki rynkowej, którzy zapewniają środki odpowiadające wsparciu z EFSI na rzecz instrumentu finansowego lub którzy finansują inwestycje na poziomie ostatecznych odbiorców (w EUR)	-
37.2	w tym kwoty wypłacone na refundację poniesionych kosztów zarządzania i opłat za zarządzanie instrumentem finansowym (w EUR)	- EUR
37.3	w tym kwoty na pokrycie w kwocie nominalnej straty wkładu EFSI na rzecz instrumentów finansowych wynikającej z ujemnych odsetek, jeżeli strata ta nastąpiła pomimo aktywnego zarządzania zasobami finansowymi przez podmioty wdrażające instrumenty finansowe (w EUR)	-
40	Wartość inwestycji kapitałowych w odniesieniu do poprzednich lat (w EUR)	-
VIII. Postępy w osiągnięciu spodziewanego efektu dźwigni z inwestycji dokonywanych w ramach instrumentu finansowego (art. 46 ust. 2 lit. h) rozporządzenia (UE) nr 1303/2013)		
38	Łączna kwota innych wkładów, poza EFSI, pozyskanych przez instrument finansowy (EUR)	
38.1	Łączna kwota innych wkładów, poza EFSI, zaangażowanych w ramach umowy o finansowaniu z podmiotem wdrażającym instrument finansowy (w EUR)	663 833,57 EUR
38.1A	Wkład w ramach produktu finansowego EBI zaangażowany w ramach umowy o finansowaniu z podmiotem wdrażającym instrument finansowy (dotyczy wyłącznie instrumentów, o których mowa w art. 38 ust. 1 lit. c)) (w EUR)	-
38.2	Łączna kwota innych wkładów, poza EFSI, wypłaconych na rzecz instrumentu finansowego (w EUR)	663 833,57 EUR
38.2A	Wkład w ramach produktu finansowego EBI wypłacony na rzecz instrumentu finansowego (dotyczy wyłącznie instrumentów, o których mowa w art. 38 ust. 1 lit. c)) (w EUR)	-
38.2.1	w tym wkłady publiczne (w EUR)	-
38.2.2	w tym wkłady prywatne (w EUR)	663 833,57 EUR
38.3	Łączna kwota innych wkładów, poza EFSI, uruchomionych na poziomie ostatecznych odbiorców (w EUR)	663 833,57 EUR
38.3A	Wkład w ramach produktu finansowego EBI uruchomiony na poziomie ostatecznych odbiorców (dotyczy wyłącznie instrumentów, o których mowa w art. 38 ust. 1 lit. c)) (w EUR)	-
38.3.1	w tym wkłady publiczne (w EUR)	-
38.3.2	w tym wkłady prywatne (w EUR)	663 833,57 EUR
39	Spodziewany i osiągnięty efekt dźwigni w odniesieniu do umowy o finansowaniu	1
39.1	Spodziewany efekt dźwigni w przypadku pożyczki/gwarancji/inwestycji kapitałowej lub quasi-kapitałowej/innego produktu finansowego w odniesieniu do umowy o finansowaniu, według produktów	1
39.2	Osiągnięty efekt dźwigni na koniec roku sprawozdawczego w przypadku pożyczki/gwarancji/inwestycji kapitałowej lub quasi-kapitałowej/innego produktu finansowego, według produktów	1,12

IX. Wkład instrumentu finansowego w osiąganie wskaźników danego priorytetu lub środka (art. 46 ust. 2 lit. j) rozporządzenia (UE) nr 1303/2013)		
41	Wskaźnik produktu (kod i nazwa), w który wkład wnosi instrument finansowy	Investycje prywatne uzupełniające wsparcie publiczne dla przedsiębiorstw (inne niż dotacje) (CI 7)[zł]
		Liczba przedsiębiorstw objętych wsparciem w celu wprowadzenia produktów nowych dla firmy (CI 29) [szt.]
		Liczba przedsiębiorstw otrzymujących wsparcie (CI 1) [szt.]
		Liczba przedsiębiorstw otrzymujących wsparcie finansowe inne niż dotacje (CI 3) [szt.]
41.1	Wartość docelowa wskaźnika produktu	2 695 145,00 EUR
		327
		700
		700
41.2	Wartość osiągnięta przez instrument finansowy w odniesieniu do wartości docelowej wskaźnika produktu	1 112 346,49 EUR
		39
		73
		73

**ZALĄCZNIK I do Rozporządzenia Wykonawczego Komisji (UE) NR 821/2014 z dnia 28 lipca 2014r.
Model przekazywania sprawozdań z wdrażania instrumentów finansowych**

58 411 605,00	58 411 605,00	9 632 197,85	5 153 965,60	40 000 000,00	3 869 791,14
4,2233	4,3809	4,5654	4,5193	4,6260	4,6260
pierwsza Transza	druga Transza	trzecia Transza	czwarta Transza	piąta Transza	szósta Transza

Lp.	Informacje wymagane w przypadku poszczególnych instrumentów finansowych	
I. Określenie programu i priorytetu lub środka, z których udzielane jest wsparcie z EFSI (art. 46 ust. 2 lit. a) rozporządzenia (UE) nr 1303/2013)		
1	Osie priorytetowe lub środki wspierające instrument finansowy, w tym fundusz funduszy, w ramach programu finansowanego z EFSI	
1.1	Odniesienia (numer i tytuł) do poszczególnych osi priorytetowych lub środków wspierających instrument finansowy w ramach programu finansowanego z EFSI	
2	Nazwa funduszu (funduszy) EFSI wspierającego(-ych) instrument finansowy w ramach osi priorytetowej lub środka	
3	Cel(-e) tematyczny(-e), o którym(-ych) mowa w art. 9 akapit pierwszy rozporządzenia (UE) nr 1303/2013, wspierany(-e) z instrumentu finansowego	
4	Inne programy finansowane z EFSL z których pochodzą wkłady do instrumentu finansowego	
4.1	Numer CCI każdego innego programu finansowanego z EFSL z którego pochodzą wkłady do instrumentu finansowego	
II. Opis instrumentu finansowego i rozwiązania wdrożeniowe (art. 46 ust. 2 lit. b) rozporządzenia (UE) nr 1303/2013)		
5	Nazwa instrumentu finansowego	
6	Oficjalny adres/miejsce prowadzenia działalności instrumentu finansowego (nazwa państwa i miasta)	
7	Rozwiązania wdrożeniowe	
7.1	Instrument finansowy ustanowiony na poziomie Unii, zarządzany bezpośrednio lub pośrednio przez Komisję, o którym mowa w art. 38 ust. 1 lit. a) rozporządzenia (UE) nr 1303/2013, wspierany z wkładów pochodzących z programu finansowanego z EFSI	
7.1.1	Nazwa instrumentu finansowego ustanowionego na poziomie Unii	
7.2	Instrument finansowy ustanowiony na poziomie krajowym, regionalnym, transnarodowym lub transgranicznym, zarządzany przez instytucję zarządzającą lub na jej odpowiedzialność, o którym mowa w art. 38 ust. 1 lit. b), wspierany z wkładów pochodzących z programu finansowanego z EFSI na podstawie art. 38 ust. 4 lit. a), b), c) i d) rozporządzenia (UE) nr 1303/2013	
7.3	Instrument finansowy, o którym mowa w art. 38 ust. 1 lit. c), łączący wkład finansowy pochodzący od instytucji zarządzającej z produktami finansowymi EBI w ramach Europejskiego Funduszu na rzecz Inwestycji Strategicznych, zgodnie z art. 39a	
8	Rodzaj instrumentu finansowego	
8.1	Instrumenty specjalnie zaprojektowane (ang. tailor-made) lub instrumenty finansowe spełniające standardowe warunki	
8.2	Instrument finansowy wdrażany poprzez fundusz funduszy lub bez funduszu funduszy	
8.2.1	Nazwa funduszu funduszy utworzonego w celu wdrażania instrumentów finansowych	
9	Rodzaj produktów zapewnianych przez instrument finansowy: pożyczki, mikropożyczki, gwarancje, inwestycje kapitałowe lub quasi-kapitałowe, inny produkt finansowy lub inne wsparcie połączone w ramach instrumentu finansowego zgodnie z art. 37 ust. 7 rozporządzenia (UE) nr 1303/2013	
9.1	Opis innego produktu finansowego	
9.2	Inne wsparcie połączone w ramach instrumentu finansowego: dotacja, dotacja na spłatę odsetek, dotacja na opłaty gwarancyjne zgodnie z art. 37 ust. 7 rozporządzenia (UE) nr 1303/2013	
10	Status prawny instrumentu finansowego zgodnie z art. 38 ust. 6 i art. 39a ust. 5 lit. b) rozporządzenia (UE) nr 1303/2013 (wyłącznie w przypadku instrumentów finansowych, o których mowa w art. 38 ust. 1 lit. b) i lit. c): rachunek powierniczy otwarty w imieniu podmiotu wdrażającego oraz w imieniu instytucji zarządzającej lub oddzielny blok finansowy w ramach instytucji finansowej	
III. Określenie podmiotu wdrażającego instrument finansowy oraz, w stosownych przypadkach, podmiotu wdrażającego fundusz funduszy, o którym mowa w art. 38 ust. 1 lit. a), b) i c) rozporządzenia (UE) nr 1303/2013 (art. 46 ust. 2 lit. c) rozporządzenia (UE) nr 1303/2013)		
11	Podmiot wdrażający instrument finansowy	
11.1	Rodzaj podmiotu wdrażającego zgodnie z art. 38 ust. 4 i art. 39a ust. 5 rozporządzenia (UE) nr 1303/2013: istniejący lub nowo utworzony podmiot prawny zajmujący się wdrażaniem instrumentów finansowych; Europejski Bank Inwestycyjny; Europejski Fundusz Inwestycyjny; międzynarodowa instytucja finansowa, w której państwo członkowskie posiada akcje lub udziały; publiczny bank lub publiczna instytucja, ustanowione jako podmioty prawne prowadzące profesjonalną działalność finansową; podmiot prawa publicznego lub prywatnego; instytucja zarządzająca podejmująca zadania wdrożeniowe (tylko w przypadku pożyczek i gwarancji)	
11.1.1	Nazwa podmiotu wdrażającego instrument finansowy	
11.1.2	Oficjalny adres/miejsce prowadzenia działalności (nazwa państwa i miejscowości) podmiotu wdrażającego instrument finansowy	
12	Procedura wyboru podmiotu wdrażającego instrument finansowy: udzielenie zamówienia publicznego; inna procedura	
12.1	Opis innej procedury wyboru podmiotu wdrażającego instrument finansowy	
13	Data podpisania umowy o finansowaniu z podmiotem wdrażającym instrument finansowy	
IV. Łączna kwota wkładów z programu, w podziale na priorytety lub środki, wypłacona na rzecz instrumentu finansowego oraz poniesione koszty zarządzania lub uiszczone opłaty za zarządzanie (art. 46 ust. 2 lit. d) i e) rozporządzenia (UE) nr 1303/2013)		
14	Łączna kwota wkładów z programu zaangażowanych w ramach umowy o finansowaniu (w EUR)	
14.1	w tym wkłady z EFSI (w EUR)	
15	Łączna kwota wkładów z programu wypłaconych na rzecz instrumentu finansowego (w EUR)	
15.1	w tym kwoty wkładów z EFSI (w EUR)	
15.1.1	w tym EFRR (w EUR)	
15.1.2	w tym Fundusz Spójności (w EUR)	
15.1.3	w tym EFS (w EUR)	
15.1.4	w tym EFRROW (w EUR)	
15.1.5	w tym EFMR (w EUR)	
15.2	w tym łączna kwota współfinansowania krajowego (w EUR)	
15.2.1	w tym łączna kwota krajowego finansowania publicznego (w EUR)	
15.2.2	w tym łączna kwota krajowego finansowania prywatnego (w EUR)	
16	Łączna kwota wkładów z programu wypłaconych na rzecz instrumentu finansowego w ramach Inicjatywy na rzecz zatrudnienia ludzi młodych (YEI) ¹ (w EUR)	
17	Łączna kwota kosztów zarządzania i opłat za zarządzanie wypłacona z wkładów z programu (w EUR)	
17.1	w tym wynagrodzenie podstawowe (w EUR)	
17.2	w tym wynagrodzenie oparte na wynikach (w EUR)	
18	Skapitalizowane koszty zarządzania lub opłat za zarządzanie zgodnie z art. 42 ust. 2 rozporządzenia (UE) nr 1303/2013 (dotyczy wyłącznie sprawozdania końcowego) (w EUR)	
19	Skapitalizowane dotacje na spłatę odsetek lub dotacje na opłaty gwarancyjne zgodnie z art. 42 ust. 1 lit. c) rozporządzenia (UE) nr 1303/2013 (dotyczy wyłącznie sprawozdania końcowego) (w EUR)	
20	Kwota wkładów z programu przeznaczonych na inwestycje kontynuacyjne na rzecz ostatecznych odbiorców zgodnie z art. 42 ust. 3 rozporządzenia (UE) nr 1303/2013 (dotyczy wyłącznie sprawozdania końcowego) (w EUR)	
21	Wkłady w postaci gruntów lub nieruchomości w instrument finansowy zgodnie z art. 37 ust. 10 rozporządzenia (UE) nr 1303/2013 (dotyczy wyłącznie sprawozdania końcowego) (w EUR)	

V. Łączna kwota wsparcia wypłacana ostatecznym odbiorcom lub na wsparcie na rzecz ostatecznych odbiorców lub zaangażowanego przez instrument finansowy w ramach umów gwarancyjnych na inwestycje na rzecz ostatecznych odbiorców, w podziale na programy i priorytety lub środki (art. 46 ust. 2 lit. e) rozporządzenia (UE) nr 1303/2013)		
22	Nazwy poszczególnych produktów finansowych oferowanych przez instrument finansowy	Mała Pożyczka Rozwojowa
23	Data podpisania umowy o finansowaniu dla produktu finansowego	2019-03-29
24	Łączna kwota wkładów z programu zaangażowanych w ramach umów pożyczki, umów gwarancyjnych, umów o produkty kapitałowe, quasi-kapitałowe lub inne produkty finansowe z ostatecznymi odbiorcami (w EUR)	1 612 956,54 EUR
24.1	w tym łączna kwota wkładów z EFSI (w EUR)	1 369 581,59 EUR
25	Łączna kwota wkładów z programu wypłacana ostatecznym odbiorcom w formie pożyczek, mikropożyczek, kapitału lub innych produktów lub w przypadku gwarancji przeznaczona na pożyczki wypłacone ostatecznym odbiorcom, według produktów (w EUR)	1 612 956,54 EUR
25.1	w tym łączna kwota wkładów z EFSI (w EUR)	1 369 581,59 EUR
25.1.1	w tym EFRR (w EUR)	1 369 581,59 EUR
25.1.2	w tym Fundusz Spójności (w EUR)	-
25.1.3	w tym EFS (w EUR)	-
25.1.4	w tym EFRROW (w EUR)	-
25.1.5	w tym EFMR (w EUR)	-
25.2	w tym łączna kwota krajowego współfinansowania publicznego (w EUR)	-
25.3	w tym łączna kwota krajowego współfinansowania prywatnego (w EUR)	243 374,95 EUR
26	Łączna wartość pożyczek faktycznie wypłaconych ostatecznym odbiorcom w odniesieniu do podpisanych umów gwarancyjnych (EUR)	0
27	Liczba umów pożyczki/umów gwarancyjnych/umów o produkty kapitałowe lub quasi-kapitałowe/umów o inne produkty finansowe podpisanych z ostatecznymi odbiorcami, według produktów	40
28	Liczba inwestycji w formie pożyczki/gwarancji/kapitału lub quasi-kapitału/innych produktów finansowych dokonanych u ostatecznych odbiorców, według produktów	40
29	Liczba ostatecznych odbiorców wspieranych za pomocą produktu finansowego	35
29.1	w tym duże przedsiębiorstwa	0
29.2	w tym MSP	35
29.2.1	w tym mikroprzedsiębiorstwa	32
29.3	w tym osoby fizyczne	0
29.4	w tym inny rodzaj wspieranych ostatecznych odbiorców	0
29.4.1	opis innego rodzaju wspieranych ostatecznych odbiorców	0
VI. Funkcjonowanie instrumentu finansowego, w tym postęp w ustanawianiu i wyborze instytucji wdrażających instrument finansowy (w tym instytucji wdrażającej fundusz funduszy) (art. 46 ust. 2 lit. f) rozporządzenia (UE) nr 1303/2013)		
30	Data ukończenia oceny ex ante	nd
31	Wybór podmiotów wdrażających instrument finansowy	nd
31.1	liczba rozpoczętych już procedur wyboru	nd
31.2	liczba podpisanych już umów o finansowaniu	nd
32	Informacja o tym, czy instrument finansowy nadal funkcjonował na koniec roku sprawozdawczego, data likwidacji	TAK
32.1	Jeżeli instrument finansowy nie funkcjonował na koniec roku sprawozdawczego, data likwidacji	n/d
33	Łączna liczba wypłaconych pożyczek, których spłata się opóźnia, lub łączna liczba gwarancji udzielonych i wykorzystanych w związku ze zwłoką w spłacie pożyczki	0
34	Łączna kwota wypłaconych pożyczek, których spłata się opóźnia (w EUR), lub łączna kwota przeznaczona na gwarancje udzielone i wykorzystane w związku ze zwłoką w spłacie pożyczki (w EUR)	0
VII. Odsetki oraz inne zyski generowane ze wsparcia udzielanego z EFSI na rzecz instrumentu finansowego, zasoby programu zwrócone do instrumentów finansowych z inwestycji, zgodnie z art. 43 i 44, kwoty wykorzystane na zróżnicowane traktowanie, o którym mowa w art. 43a, oraz wartość inwestycji kapitałowych w odniesieniu do poprzednich lat (art. 46 ust. 2 lit. g) i i) rozporządzenia (UE) nr 1303/2013)		
35	Odsetki oraz inne zyski generowane z płatności z EFSI na rzecz instrumentu finansowego (w EUR)	2 933,06 EUR
36	Kwoty zwrócone do instrumentu finansowego przypisane do wsparcia z EFSI do końca roku sprawozdawczego (w EUR)	630 092,84 EUR
36.1	w tym zwroty kapitału (w EUR)	600 473,38 EUR
36.2	w tym zyski oraz inne dochody (w EUR)	29 619,45 EUR
37	Kwota zasobów, które można przypisać EFSI, wykorzystana zgodnie z art. 43a i art. 44	- EUR
37.1	w tym kwoty wypłacone na zróżnicowane traktowanie inwestorów działających zgodnie z zasadą gospodarki rynkowej, którzy zapewniają środki odpowiadające wsparciu z EFSI na rzecz instrumentu finansowego lub którzy finansują inwestycje na poziomie ostatecznych odbiorców (w EUR)	-
37.2	w tym kwoty wypłacone na refundację poniesionych kosztów zarządzania i opłat za zarządzanie instrumentem finansowym (w EUR)	- EUR
37.3	w tym kwoty na pokrycie w kwocie nominalnej straty wkładu EFSI na rzecz instrumentów finansowych wynikającej z ujemnych odsetek, jeżeli strata ta nastąpiła pomimo aktywnego zarządzania zasobami finansowymi przez podmioty wdrażające instrumenty finansowe (w EUR)	-
40	Wartość inwestycji kapitałowych w odniesieniu do poprzednich lat (w EUR)	-
VIII. Postępy w osiągnięciu spodziewanego efektu dźwigni z inwestycji dokonywanych w ramach instrumentu finansowego (art. 46 ust. 2 lit. h) rozporządzenia (UE) nr 1303/2013)		
38	Łączna kwota innych wkładów, poza EFSI, pozyskanych przez instrument finansowy (EUR)	
38.1	Łączna kwota innych wkładów, poza EFSI, zaangażowanych w ramach umowy o finansowaniu z podmiotem wdrażającym instrument finansowy (w EUR)	241 690,87 EUR
38.1.A	Wkład w ramach produktu finansowego EBI zaangażowany w ramach umowy o finansowaniu z podmiotem wdrażającym instrument finansowy (dotyczy wyłącznie instrumentów, o których mowa w art. 38 ust. 1 lit. c)) (w EUR)	-
38.2	Łączna kwota innych wkładów, poza EFSI, wypłaconych na rzecz instrumentu finansowego (w EUR)	241 690,87 EUR
38.2.A	Wkład w ramach produktu finansowego EBI wypłacony na rzecz instrumentu finansowego (dotyczy wyłącznie instrumentów, o których mowa w art. 38 ust. 1 lit. c)) (w EUR)	-
38.2.1	w tym wkłady publiczne (w EUR)	-
38.2.2	w tym wkłady prywatne (w EUR)	241 690,87 EUR
38.3	Łączna kwota innych wkładów, poza EFSI, uruchomionych na poziomie ostatecznych odbiorców (w EUR)	243 374,95 EUR
38.3.A	Wkład w ramach produktu finansowego EBI uruchomiony na poziomie ostatecznych odbiorców (dotyczy wyłącznie instrumentów, o których mowa w art. 38 ust. 1 lit. c)) (w EUR)	-
38.3.1	w tym wkłady publiczne (w EUR)	-
38.3.2	w tym wkłady prywatne (w EUR)	243 374,95 EUR
39	Spodziewany i osiągnięty efekt dźwigni w odniesieniu do umowy o finansowaniu	1
39.1	Spodziewany efekt dźwigni w przypadku pożyczki/gwarancji/inwestycji kapitałowej lub quasi-kapitałowej/innego produktu finansowego w odniesieniu do umowy o finansowaniu, według produktów	1
39.2	Osiągnięty efekt dźwigni na koniec roku sprawozdawczego w przypadku pożyczki/gwarancji/inwestycji kapitałowej lub quasi-kapitałowej/innego produktu finansowego, według produktów	1,12

IX. Wkład instrumentu finansowego w osiąganie wskaźników danego priorytetu lub środka (art. 46 ust. 2 lit. j) rozporządzenia (UE) nr 1303/2013)		
41	Wskaźnik produktu (kod i nazwa), w który wkład wnosi instrument finansowy	Investycje prywatne uzupełniające wsparcie publiczne dla przedsiębiorstw (inne niż dotacje) (C1 7) [zł]
		Liczba przedsiębiorstw objętych wsparciem w celu wprowadzenia produktów nowych dla firmy (C1 29) [szt.]
		Liczba przedsiębiorstw otrzymujących wsparcie (C1 1) [szt.]
		Liczba przedsiębiorstw otrzymujących wsparcie finansowe inne niż dotacje (C1 3) [szt.]
		2 695 145,00 EUR
41.1	Wartość docelowa wskaźnika produktu	327
		700
		700
41.2	Wartość osiągnięta przez instrument finansowy w odniesieniu do wartości docelowej wskaźnika produktu	461 675,80 EUR
		6
		35
		35

ZALĄCZNIK I do Rozporządzenia Wykonawczego Komisji (UE) NR 821/2014 z dnia 28 lipca 2014r.
Model przekazywania sprawozdań z wdrażania instrumentów finansowych

KURS EUR 9 632 197,85 5 153 965,60 40 000 000,00 3 869 791,14
4,2233 4,3809 4,5654 4,5193 4,6260 4,6260
pierwsza Transza druga Transza trzecia Transza czwarta Transza piąta Transza szósta Transza

Lp.	Informacje wymagane w przypadku poszczególnych instrumentów finansowych	
I. Określenie programu i priorytetu lub środka, z których udzielane jest wsparcie z EFSI (art. 46 ust. 2 lit. a) rozporządzenia (UE) nr 1303/2013)		
1	Osie priorytetowe lub środki wspierające instrument finansowy, w tym fundusz funduszy, w ramach programu finansowanego z EFSI	I
1.1	Odniesienia (numer i tytuł) do poszczególnych osi priorytetowych lub środków wspierających instrument finansowy w ramach programu finansowanego z EFSI	OP 1 Gospodarka i Innowacje
2	Nazwa funduszu (funduszy) EFSI wspierające(-ych) instrument finansowy w ramach osi priorytetowej lub środka	Europejski Fundusz Rozwoju Regionalnego
3	Cel(-e) tematyczny(-ch), o którym(-ych) mowa w art. 9 akapit pierwszy rozporządzenia (UE) nr 1303/2013, wspierany(-e) z instrumentu finansowego	CT 3 Wzmacnianie konkurencyjności MSP, sektora rolnego (w odniesieniu do EFRROW) oraz sektora rybołówstwa i akwakultury
4.	Inne programy finansowane z EFSI, z których pochodzą wkłady do instrumentu finansowego	n/d
4.1	Numer CCI każdego innego programu finansowanego z EFSI, z którego pochodzą wkłady do instrumentu finansowego	n/d
II. Opis instrumentu finansowego i rozwiązania wdrożeniowe (art. 46 ust. 2 lit. b) rozporządzenia (UE) nr 1303/2013)		
		poziom pośrednika finansowego
5	Nazwa instrumentu finansowego	Agencja Rozwoju Regionalnego S.A.
6	Oficjalny adres/miejsce prowadzenia działalności instrumentu finansowego (nazwa państwa i miasta)	Polska, Zielona Góra, ul. Sulechowska 1, 65-022 Zielona Góra
7	Rozwiązania wdrożeniowe	-
7.1	Instrument finansowy ustanowiony na poziomie Unii, zarządzany bezpośrednio lub pośrednio przez Komisję, o którym mowa w art. 38 ust. 1 lit. a) rozporządzenia (UE) nr 1303/2013, wspierany z wkładów pochodzących z programu finansowanego z EFSI	n/d
7.1.1	Nazwa instrumentu finansowego ustanowionego na poziomie Unii	n/d
7.2	Instrument finansowy ustanowiony na poziomie krajowym, regionalnym, transnarodowym lub transgranicznym, zarządzany przez instytucję zarządzającą lub na jej odpowiedzialność, o którym mowa w art. 38 ust. 1 lit. b), wspierany z wkładów pochodzących z programu finansowanego z EFSI na podstawie art. 38 ust. 4 lit. a), b), c) i d) rozporządzenia (UE) nr 1303/2013	IF na poziomie krajowym, regionalnym, transnarodowym lub transgranicznym
7.3	Instrument finansowy, o którym mowa w art. 38 ust. 1 lit. c), łączący wkład finansowy pochodzący od instytucji zarządzającej z produktami finansowymi EBI w ramach Europejskiego Funduszu na rzecz Inwestycji Strategicznych, zgodnie z art. 39a	n/d
8	Rodzaj instrumentu finansowego	Mała Pożyczka Rozwojowa
8.1	Instrumenty specjalnie zaprojektowane (ang. tailor-made) lub instrumenty finansowe spełniające standardowe warunki	Wdrażany zgodnie z warunkami specjalnie zaprojektowanymi przez Instytucję Zarządzającą (zw. tailor - made financial instruments)
8.2	Instrument finansowy wdrażany poprzez fundusz funduszy lub bez funduszu funduszy	z wykorzystaniem Funduszu Funduszy
8.2.1	Nazwa funduszu funduszy utworzonego w celu wdrażania instrumentów finansowych	Fundusz Funduszy Województwa Lubuskiego
9	Rodzaj produktów zapewnianych przez instrument finansowy: pożyczki, mikropożyczki, gwarancje, inwestycje kapitałowe lub quasi-kapitałowe, inny produkt finansowy lub inne wsparcie udzielone w ramach instrumentu finansowego zgodnie z art. 37 ust. 7 rozporządzenia (UE) nr 1303/2013	pożyczka
9.1	Opis innego produktu finansowego	n/d
9.2	Inne wsparcie połączone w ramach instrumentu finansowego: dotacja, dotacja na spłatę odsetek, dotacja na opłaty gwarancyjne zgodnie z art. 37 ust. 7 rozporządzenia (UE) nr 1303/2013	n/d
10	Status prawny instrumentu finansowego zgodnie z art. 38 ust. 6 i art. 39a ust. 5 lit. b) rozporządzenia (UE) nr 1303/2013 (wyłącznie w przypadku instrumentów finansowych, o których mowa w art. 38 ust. 1 lit. b) i lit. c): rachunek powierniczy otwarty w imieniu podmiotu wdrażającego oraz w imieniu instytucji zarządzającej lub	oddzielny blok finansowy w ramach instytucji finansowej
III. Określenie podmiotu wdrażającego instrument finansowy oraz, w stosownych przypadkach, podmiotu wdrażającego fundusz funduszy, o którym mowa w art. 38 ust. 1 lit. a), b) i c) rozporządzenia (UE) nr 1303/2013 (art. 46 ust. 2 lit. c) rozporządzenia (UE) nr 1303/2013)		
11	Podmiot wdrażający instrument finansowy	
11.1	Rodzaj podmiotu wdrażającego zgodnie z art. 38 ust. 4 i art. 39a ust. 5 rozporządzenia (UE) nr 1303/2013: istniejący lub nowo utworzony podmiot prawny zajmujący się wdrażaniem instrumentów finansowych; Europejski Bank Inwestycyjny; Europejski Fundusz Inwestycyjny; międzynarodowa instytucja finansowa, w której państwo członkowskie posiada akcje lub udziały; publiczny bank lub publiczna instytucja, ustanowione jako podmioty prawne prowadzące profesjonalną działalność finansową; podmiot prawa publicznego lub prywatnego; instytucja zarządzająca bezpośrednio podejmująca zadania wdrożeniowe (tylko w przypadku pożyczek i gwarancji)	podmiot prawa publicznego
11.1.1	Nazwa podmiotu wdrażającego instrument finansowy	Agencja Rozwoju Regionalnego S.A.
11.1.2	Oficjalny adres/miejsce prowadzenia działalności (nazwa państwa i miejscowości) podmiotu wdrażającego instrument finansowy	Polska, Zielona Góra, ul. Sulechowska 1, 65-022 Zielona Góra
12	Procedura wyboru podmiotu wdrażającego instrument finansowy: udzielenie zamówienia publicznego; inna procedura	udzielenie zamówienia publicznego
12.1	Opis innej procedury wyboru podmiotu wdrażającego instrument finansowy	n/d
13	Data podpisania umowy o finansowaniu z podmiotem wdrażającym instrument finansowy	2019-02-08
IV. Łączna kwota wkładów z programu, w podziale na priorytety lub środki, wypłacona na rzecz instrumentu finansowego oraz poniesione koszty zarządzania lub uiszczono opłaty za zarządzanie (art. 46 ust. 2 lit. d) i c) rozporządzenia (UE) nr 1303/2013)		
14	Łączna kwota wkładów z programu zaangażowanych w ramach umowy o finansowaniu (w EUR)	1 301 607,09 EUR
14.1	w tym wkłady z EFSI (w EUR)	1 106 366,03 EUR
15	Łączna kwota wkładów z programu wypłaconych na rzecz instrumentu finansowego (w EUR)	1 301 607,09 EUR
15.1	w tym kwoty wkładów z EFSI (w EUR)	1 106 366,03 EUR
15.1.1	w tym EFRR (w EUR)	1 106 366,03 EUR
15.1.2	w tym Fundusz Spójności (w EUR)	-
15.1.3	w tym EFS (w EUR)	-
15.1.4	w tym EFRROW (w EUR)	-
15.1.5	w tym EFMW (w EUR)	-
15.2	w tym łączna kwota współfinansowania krajowego (w EUR)	195 241,06 EUR
15.2.1	w tym łączna kwota krajowego finansowania publicznego (w EUR)	-
15.2.2	w tym łączna kwota krajowego finansowania prywatnego (w EUR)	195 241,06 EUR
16	Łączna kwota wkładów z programu wdrażanych na rzecz instrumentu finansowego w ramach Inicjatywy na rzecz zatrudnienia ludzi młodych (YIEI) ¹ (w EUR)	-
17	Łączna kwota kosztów zarządzania i opłat za zarządzanie wypłacona z wkładów z programu (w EUR)	96 873,08 EUR
17.1	w tym wynagrodzenie podstawowe (w EUR)	-
17.2	w tym wynagrodzenie oparte na wynikach (w EUR)	96 873,08 EUR
18	Skapitalizowane koszty zarządzania lub opłat za zarządzanie zgodnie z art. 42 ust. 2 rozporządzenia (UE) nr 1303/2013 (dotyczy wyłącznie sprawozdania końcowego) (w EUR)	-

19	Skapitalizowane dotacje na spłatę odsetek lub dotacje na opłaty gwarancyjne zgodnie z art. 42 ust. 1 lit. c) rozporządzenia (UE) nr 1303/2013 (dotyczy wyłącznie sprawozdania końcowego) (w EUR)	-
20	Kwota wkładów z programu przeznaczonych na inwestycje kontynuacyjne na rzecz ostatecznych odbiorców zgodnie z art. 42 ust. 3 rozporządzenia (UE) nr 1303/2013 (dotyczy wyłącznie sprawozdania końcowego) (w EUR)	-
21	Wkłady w postaci gruntów lub nieruchomości w instrument finansowy zgodnie z art. 37 ust. 10 rozporządzenia (UE) nr 1303/2013 (dotyczy wyłącznie sprawozdania końcowego) (w EUR)	-
V. Łączna kwota wsparcia wypłacana ostatecznym odbiorcom lub na wsparcie na rzecz ostatecznych odbiorców lub zaangażowanego przez instrument finansowy w ramach umów gwarancyjnych na inwestycje na rzecz ostatecznych odbiorców, w podziale na programy i priorytety lub środki (art. 46 ust. 2 lit. c) rozporządzenia (UE) nr 1303/2013)		
22	Nazwy poszczególnych produktów finansowych oferowanych przez instrument finansowy	Mala Pożyczka Rozwojowa
23	Data podpisania umowy o finansowaniu dla produktu finansowego	2019-02-08
24	Łączna kwota wkładów z programu zaangażowanych w ramach umów pożyczki, umów gwarancyjnych, umów o produkty kapitałowe, quasi-kapitałowe lub inne produkty finansowe z ostatecznymi odbiorcami (w EUR)	1 301 673,52 EUR
24.1	w tym łączna kwota wkładów z EFSI (w EUR)	1 106 366,03 EUR
25	Łączna kwota wkładów z programu wypłacana ostatecznym odbiorcom w formie pożyczek, mikropożyczek, kapitału lub innych produktów lub w przypadku gwarancji przeznaczona na pożyczki wypłacone ostatecznym odbiorcom, według produktów (w EUR)	1 301 673,52 EUR
25.1	w tym łączna kwota wkładów z EFSI (w EUR)	1 106 366,03 EUR
25.1.1	w tym EFRR (w EUR)	1 106 366,03 EUR
25.1.2	w tym Fundusz Spójności (w EUR)	-
25.1.3	w tym EFS (w EUR)	-
25.1.4	w tym EFRROW (w EUR)	-
25.1.5	w tym EFMR (w EUR)	-
25.2	w tym łączna kwota krajowego współfinansowania publicznego (w EUR)	-
25.3	w tym łączna kwota krajowego współfinansowania prywatnego (w EUR)	195 307,49 EUR
26	Łączna wartość pożyczek faktycznie wypłaconych ostatecznym odbiorcom w odniesieniu do podpisanych umów gwarancyjnych (EUR)	0
27	Liczba umów pożyczki/umów gwarancyjnych/umów o produkty kapitałowe lub quasi-kapitałowe/umów o inne produkty finansowe podpisanych z ostatecznymi odbiorcami, według produktów	34
28	Liczba inwestycji w formie pożyczki/gwarancji/kapitału lub quasi-kapitału/innych produktów finansowych dokonanych u ostatecznych odbiorców, według produktów	34
29	Liczba ostatecznych odbiorców wspieranych za pomocą produktu finansowego	31
29.1	w tym duże przedsiębiorstwa	0
29.2	w tym MSP	31
29.2.1	w tym mikroprzedsiębiorstwa	26
29.3	w tym osoby fizyczne	0
29.4	w tym inny rodzaj wspieranych ostatecznych odbiorców	0
29.4.1	opis innego rodzaju wspieranych ostatecznych odbiorców	0
VI. Funkcjonowanie instrumentu finansowego, w tym postęp w ustanawianiu i wyborze instytucji wdrażających instrument finansowy (w tym instytucji wdrażającej fundusz funduszy) (art. 46 ust. 2 lit. f) rozporządzenia (UE) nr 1303/2013)		
30	Data ukończenia oceny ex ante	nd
31	Wybór podmiotów wdrażających instrument finansowy	nd
31.1	liczba rozpoczętych już procedur wyboru	nd
31.2	liczba podpisanych już umów o finansowaniu	nd
32	Informacja o tym, czy instrument finansowy nadal funkcjonował na koniec roku sprawozdawczego	TAK
32.1	Jeżeli instrument finansowy nie funkcjonował na koniec roku sprawozdawczego, data likwidacji	nd
33	Łączna liczba wypłaconych pożyczek, których spłata się opóźnia, lub łączna liczba gwarancji udzielonych i wykorzystanych w związku ze zwłoką w spłacie pożyczki	0
34	Łączna kwota wypłaconych pożyczek, których spłata się opóźnia (w EUR), lub łączna kwota przeznaczona na gwarancje udzielone i wykorzystane w związku ze zwłoką w spłacie pożyczki (w EUR)	0
VII. Odsetki oraz inne zyski generowane ze wsparcia udzielanego z EFSI na rzecz instrumentu finansowego, zasoby programu zwrócone do instrumentów finansowych z inwestycji, zgodnie z art. 43 i 44, kwoty wykorzystane na zróżnicowane traktowanie, o którym mowa w art. 43a, oraz wartość inwestycji kapitałowych w odniesieniu do poprzednich lat (art. 46 ust. 2 lit. g) i i) rozporządzenia (UE) nr 1303/2013)		
35	Odsetki oraz inne zyski generowane z płatności z EFSI na rzecz instrumentu finansowego (w EUR)	3 276,57 EUR
36	Kwoty zwrócone do instrumentu finansowego przypisane do wsparcia z EFSI do końca roku sprawozdawczego (w EUR)	441 132,62 EUR
36.1	w tym zwroty kapitału (w EUR)	414 590,00 EUR
36.2	w tym zyski oraz inne dochody (w EUR)	26 542,62 EUR
37	Kwota zasobów, które można przypisać EFSI, wykorzystana zgodnie z art. 43a i art. 44	- EUR
37.1	w tym kwoty wypłacone na zróżnicowane traktowanie inwestorów działających zgodnie z zasadą gospodarki rynkowej, którzy zapewniają środki odpowiadające wsparciu z EFSI na rzecz instrumentu finansowego lub którzy finansują inwestycje na poziomie ostatecznych odbiorców (w EUR)	-
37.2	w tym kwoty wypłacone na refundację poniesionych kosztów zarządzania i opłat za zarządzanie instrumentem finansowym (w EUR)	- EUR
37.3	w tym kwoty na pokrycie w kwocie nominalnej straty wkładu EFSI na rzecz instrumentów finansowych wynikającej z ujemnych odsetek, jeżeli strata ta nastąpiła pomimo aktywnego zarządzania zasobami finansowymi przez podmioty wdrażające instrumenty finansowe (w EUR)	-
40	Wartość inwestycji kapitałowych w odniesieniu do poprzednich lat (w EUR)	-
VIII. Postępy w osiąganiu spodziewanego efektu dźwigni z inwestycji dokonanych w ramach instrumentu finansowego (art. 46 ust. 2 lit. h) rozporządzenia (UE) nr 1303/2013)		
38	Łączna kwota innych wkładów, poza EFSI, pozyskanych przez instrument finansowy (EUR)	195 241,06 EUR
38.1	Łączna kwota innych wkładów, poza EFSI, zaangażowanych w ramach umowy o finansowaniu z podmiotem wdrażającym instrument finansowy (w EUR)	195 241,06 EUR
38.1A	Wkład w ramach produktu finansowego EBI zaangażowany w ramach umowy o finansowaniu z podmiotem wdrażającym instrument finansowy (dotyczy wyłącznie instrumentów, o których mowa w art. 38 ust. 1 lit. c) (w EUR)	-
38.2	Łączna kwota innych wkładów, poza EFSI, wypłaconych na rzecz instrumentu finansowego (w EUR)	195 241,06 EUR
38.2A	Wkład w ramach produktu finansowego EBI wypłacony na rzecz instrumentu finansowego (dotyczy wyłącznie instrumentów, o których mowa w art. 38 ust. 1 lit. c) (w EUR)	-
38.2.1	w tym wkłady publiczne (w EUR)	-
38.2.2	w tym wkłady prywatne (w EUR)	195 241,06 EUR
38.3	Łączna kwota innych wkładów, poza EFSI, uruchomionych na poziomie ostatecznych odbiorców (w EUR)	195 307,49 EUR
38.3A	Wkład w ramach produktu finansowego EBI uruchomiony na poziomie ostatecznych odbiorców (dotyczy wyłącznie instrumentów, o których mowa w art. 38 ust. 1 lit. c) (w EUR)	-
38.3.1	w tym wkłady publiczne (w EUR)	-
38.3.2	w tym wkłady prywatne (w EUR)	195 307,49 EUR

39	Spodziewany i osiągnięty efekt dźwigni w odniesieniu do umowy o finansowaniu	1
39.1	Spodziewany efekt dźwigni w przypadku pożyczki/gwarancji/inwestycji kapitałowej lub quasi-kapitałowej/innego produktu finansowego w odniesieniu do umowy o finansowaniu, według produktów	1
39.2	Osiągnięty efekt dźwigni na koniec roku sprawozdawczego w przypadku pożyczki/gwarancji/inwestycji kapitałowej lub quasi-kapitałowej/innego produktu finansowego, według produktów	1,10
IX. Wkład instrumentu finansowego w osiąganie wskaźników danego priorytetu lub środka (art. 46 ust. 2 lit. j) rozporządzenia (UE) nr 1303/2013)		
41	Wskaźnik produktu (kod i nazwa), w który wkład wnosi instrument finansowy	Inwestycje prywatne uzupełniające wsparcie publiczne dla przedsiębiorstw (inne niż dotacje) (CI 7) [szt.]
		Liczba przedsiębiorstw objętych wsparciem w celu wprowadzenia produktów nowych dla firmy (CI 29) [szt.]
		Liczba przedsiębiorstw otrzymujących wsparcie (CI 1) [szt.]
		Liczba przedsiębiorstw otrzymujących wsparcie finansowe inne niż dotacje (CI 3) [szt.]
		2 695 145,00 EUR
41.1	Wartość docelowa wskaźnika produktu	327
		700
		700
		258 495,46 EUR
41.2	Wartość osiągnięta przez instrument finansowy w odniesieniu do wartości docelowej wskaźnika produktu	15
		31
		31

ZALĄCZNIK I do Rozporządzenia Wykonawczego Komisji (UE) NR 821/2014 z dnia 28 lipca 2014r.
Model przekazywania sprawozdań z wdrażania instrumentów finansowych

58 411 605,00 58 411 605,00 9 632 197,85 5 153 965,60 40 000 000,00 3 869 791,14
4,2233 4,3809 4,5654 4,5193 4,6260 4,6260
pierwsza Transza druga Transza trzecia Transza czwarta Transza piąta Transza szоста Transza

Lp.	Informacje wymagane w przypadku poszczególnych instrumentów finansowych	
I. Określenie programu i priorytetu lub środka, z których udzielenie jest wsparcie z EFSI (art. 46 ust. 2 lit. a) rozporządzenia (UE) nr 1303/2013)		
1	Osie priorytetowe lub środki wspierające instrument finansowy, w tym fundusz funduszy, w ramach programu finansowanego z EFSI	I
1.1	Odniesienia (numer i tytuł) do poszczególnych osi priorytetowych lub środków wspierających instrument finansowy w ramach programu finansowanego z EFSI	OP 1 Gospodarka i Innowacje
2	Nazwa funduszu (funduszy) EFSI wspierającego(-ych) instrument finansowy w ramach osi priorytetowej lub środka	Europejski Fundusz Rozwoju Regionalnego
3	Cel(-e) tematyczny(-e), o którym(-ych) mowa w art. 9 akapit pierwszy rozporządzenia (UE) nr 1303/2013, wspierany(-e) z instrumentu finansowego	CT 3 Wzmocnienie konkurencyjności MSP, sektora rolnego (w odniesieniu do EFRROW) oraz sektora rybołówstwa i akwakultury (w odniesieniu do EFMK)
4.	Inne programy finansowane z EFSI, z których pochodzą wkłady do instrumentu finansowego	n/d
4.1	Numer CCI każdego innego programu finansowanego z EFSI, z którego pochodzą wkłady do instrumentu finansowego	n/d
II. Opis instrumentu finansowego i rozwiązania wdrożeniowe (art. 46 ust. 2 lit. b) rozporządzenia (UE) nr 1303/2013)		
5	Nazwa instrumentu finansowego	Agencja Rozwoju Regionalnego AGROREG S.A. w Nowej Rudzie
6	Oficjalny adres/miejsce prowadzenia działalności instrumentu finansowego (nazwa państwa i miasta)	Polska, Nowa Ruda ul. Klodzka 27, 54-402 Nowa Ruda
7	Rozwiązania wdrożeniowe	-
7.1	Instrument finansowy ustanowiony na poziomie Unii, zarządzany bezpośrednio lub pośrednio przez Komisję, o którym mowa w art. 38 ust. 1 lit. a) rozporządzenia (UE) nr 1303/2013, wspierany z wkładów pochodzących z programu finansowanego z EFSI	n/d
7.1.1	Nazwa instrumentu finansowego ustanowionego na poziomie Unii	n/d
7.2	Instrument finansowy ustanowiony na poziomie krajowym, regionalnym, transnarodowym lub transgranicznym, zarządzany przez instytucję zarządzającą lub na jej odpowiedzialność, o którym mowa w art. 38 ust. 1 lit. b), wspierany z wkładów pochodzących z programu finansowanego z EFSI na podstawie art. 38 ust. 4 lit. a), b), c) i d) rozporządzenia (UE) nr 1303/2013	IF na poziomie krajowym, regionalnym, transnarodowym lub transgranicznym
7.3	Instrument finansowy, o którym mowa w art. 38 ust. 1 lit. c), łączący wkład finansowy pochodzący od instytucji zarządzającej z produktami finansowymi EBI w ramach Europejskiego Funduszu na rzecz Inwestycji Strategicznych, zgodnie z art. 39a	n/d
8	Rodzaj instrumentu finansowego	Mała Pożyczka Rozwojowa
8.1	Instrumenty specjalnie zaprojektowane (ang. tailor-made) lub instrumenty finansowe spełniające standardowe warunki	Wdrażany zgodnie z warunkami specjalnie zaprojektowanymi przez Instytucję Zarządzającą (tzw. tailor - made financial instruments)
8.2	Instrument finansowy wdrażany poprzez fundusz funduszy lub bez funduszu funduszy	z wykorzystaniem Funduszu Funduszy
8.2.1	Nazwa funduszu funduszy utworzonego w celu wdrażania instrumentów finansowych	Fundusz Funduszy Województwa Lubuskiego
9	Rodzaj produktów zapewnianych przez instrument finansowy: pożyczki, mikropożyczki, gwarancje, inwestycje kapitałowe lub quasi-kapitałowe, inny produkt finansowy lub inne wsparcie połączone w ramach instrumentu finansowego zgodnie z art. 37 ust. 7 rozporządzenia (UE) nr 1303/2013	pożyczka
9.1	Opis innego produktu finansowego	n/d
9.2	Inne wsparcie połączone w ramach instrumentu finansowego: dotacja, dotacja na spłatę odsetek, dotacja na opłaty gwarancyjne zgodnie z art. 37 ust. 7 rozporządzenia (UE) nr 1303/2013	n/d
10	Status prawny instrumentu finansowego zgodnie z art. 38 ust. 6 i art. 39a ust. 5 lit. b) rozporządzenia (UE) nr 1303/2013 (wyłącznie w przypadku instrumentów finansowych, o których mowa w art. 38 ust. 1 lit. b) i lit. c)): rachunek powierniczy otwarty w imieniu podmiotu wdrażającego oraz w imieniu instytucji zarządzającej lub oddzielnym bloku finansowym w ramach instytucji finansowej	oddzielny blok finansowy w ramach instytucji finansowej
III. Określenie podmiotu wdrażającego instrument finansowy oraz, w stosownych przypadkach, podmiotu wdrażającego fundusz funduszy, o którym mowa w art. 38 ust. 1 lit. a), b) i c) rozporządzenia (UE) nr 1303/2013 (art. 46 ust. 2 lit. c) rozporządzenia (UE) nr 1303/2013)		
11	Podmiot wdrażający instrument finansowy	
11.1	Rodzaj podmiotu wdrażającego zgodnie z art. 38 ust. 4 i art. 39a ust. 5 rozporządzenia (UE) nr 1303/2013: istniejący lub nowo utworzony podmiot prawny zajmujący się wdrażaniem instrumentów finansowych; Europejski Bank Inwestycyjny; Europejski Fundusz Inwestycyjny; międzynarodowa instytucja finansowa, w której państwo członkowskie posiada akcje lub udziały; publiczny bank lub publiczna instytucja, ustanowione jako podmioty prawne prowadzące profesjonalną działalność finansową; podmiot prawa publicznego lub prywatnego; instytucja zarządzająca bezpośrednio podejmująca zadania wdrożeniowe (tylko w przypadku pożyczek i gwarancji)	podmiot prawa publicznego
11.1.1	Nazwa podmiotu wdrażającego instrument finansowy	Agencja Rozwoju Regionalnego AGROREG S.A. w Nowej Rudzie
11.1.2	Oficjalny adres/miejsce prowadzenia działalności (nazwa państwa i miejscowości) podmiotu wdrażającego instrument finansowy	Polska, Nowa Ruda ul. Klodzka 27, 54-402 Nowa Ruda
12	Procedura wyboru podmiotu wdrażającego instrument finansowy: udzielenie zamówienia publicznego; inna procedura	udzielenie zamówienia publicznego
12.1	Opis innej procedury wyboru podmiotu wdrażającego instrument finansowy	n/d
13	Data podpisania umowy o finansowaniu z podmiotem wdrażającym instrument finansowy	2019-01-29
IV. Łączna kwota wkładów z programu, w podziale na priorytety lub środki, wypłacona na rzecz instrumentu finansowego oraz poniesione koszty zarządzania lub ulżone opłaty za zarządzanie (art. 46 ust. 2 lit. d) i e) rozporządzenia (UE) nr 1303/2013)		
14	Łączna kwota wkładów z programu zaangażowanych w ramach umowy o finansowaniu (w EUR)	2 785 666,63 EUR
14.1	w tym wkłady z EFSI (w EUR)	2 367 816,64 EUR
15	Łączna kwota wkładów z programu wypłaconych na rzecz instrumentu finansowego (w EUR)	2 785 666,63 EUR
15.1	w tym kwoty wkładów z EFSI (w EUR)	2 367 816,64 EUR
15.1.1	w tym EFRR (w EUR)	2 367 816,64 EUR
15.1.2	w tym Fundusz Spójności (w EUR)	-
15.1.3	w tym EFS (w EUR)	-
15.1.4	w tym EFRROW (w EUR)	-
15.1.5	w tym EFMK (w EUR)	-
15.2	w tym łączna kwota współfinansowania krajowego (w EUR)	417 849,99 EUR
15.2.1	w tym łączna kwota krajowego finansowania publicznego (w EUR)	-
15.2.2	w tym łączna kwota krajowego finansowania prywatnego (w EUR)	417 849,99 EUR
16	Łączna kwota wkładów z programu wypłaconych na rzecz instrumentu finansowego w ramach Inicjatywy na rzecz zatrudnienia ludzi młodych (YEH) (w EUR)	-
17	Łączna kwota kosztów zarządzania i opłat za zarządzanie wypłacona z wkładów z programu (w EUR)	114 297,30 EUR
17.1	w tym wynagrodzenie podstawowe (w EUR)	- EUR
17.2	w tym wynagrodzenie oparte na wynikach (w EUR)	114 297,30 EUR
18	Skapitalizowane koszty zarządzania lub opłat za zarządzanie zgodnie z art. 42 ust. 2 rozporządzenia (UE) nr 1303/2013 (dotyczy wyłącznie sprawozdania końcowego) (w EUR)	-
19	Skapitalizowane dotacje na spłatę odsetek lub dotacje na opłaty gwarancyjne zgodnie z art. 42 ust. 1 lit. c) rozporządzenia (UE) nr 1303/2013 (dotyczy wyłącznie sprawozdania końcowego) (w EUR)	-
20	Kwota wkładów z programu przeznaczonych na inwestycje kontynuacyjne na rzecz ostatecznych odbiorców zgodnie z art. 42 ust. 3 rozporządzenia (UE) nr 1303/2013 (dotyczy wyłącznie sprawozdania końcowego) (w EUR)	-
21	Wkłady w postaci grantów lub nieruchomości w instrument finansowy zgodnie z art. 37 ust. 10 rozporządzenia (UE) nr 1303/2013 (dotyczy wyłącznie sprawozdania końcowego) (w EUR)	-

V. Łączna kwota wsparcia wypłacona ostatecznym odbiorcom lub na wsparcie na rzecz ostatecznych odbiorców lub zaangażowanego przez instrument finansowy w ramach umów gwarancyjnych na inwestycje na rzecz ostatecznych odbiorców, w podziale na programy i priorytety lub środki (art. 46 ust. 2 lit. e) rozporządzenia (UE) nr 1303/2013)		
22	Nazwy poszczególnych produktów finansowych oferowanych przez instrument finansowy	Mała Pożyczka Rozwojowa
23	Data podpisania umowy o finansowaniu dla produktu finansowego	2019-01-29
24	Łączna kwota wkładów z programu zaangażowanych w ramach umów pożyczki, umów gwarancyjnych, umów o produkty kapitałowe, quasi-kapitałowe lub inne produkty finansowe z ostatecznymi odbiorcami (w EUR)	2 785 756,85 EUR
24.1	w tym łączna kwota wkładów z EFSI (w EUR)	2 367 816,64 EUR
25	Łączna kwota wkładów z programu wypłacona ostatecznym odbiorcom w formie pożyczek, mikropożyczek, kapitału lub innych produktów lub w przypadku gwarancji przeznaczona na pożyczki wypłacone ostatecznym odbiorcom, według produktów (w EUR)	2 785 756,85 EUR
25.1	w tym łączna kwota wkładów z EFSI (w EUR)	2 367 816,64 EUR
25.1.1	w tym EFRR (w EUR)	2 367 816,64 EUR
25.1.2	w tym Fundusz Spójności (w EUR)	-
25.1.3	w tym EFS (w EUR)	-
25.1.4	w tym EFRROW (w EUR)	-
25.1.5	w tym EFMRR (w EUR)	-
25.2	w tym łączna kwota krajowego współfinansowania publicznego (w EUR)	-
25.3	w tym łączna kwota krajowego współfinansowania prywatnego (w EUR)	417 940,21 EUR
26	Łączna wartość pożyczek faktycznie wypłaconych ostatecznym odbiorcom w odniesieniu do podpisanych umów gwarancyjnych (EUR)	0
27	Liczba umów pożyczki/umów gwarancyjnych/umów o produkty kapitałowe lub quasi-kapitałowe/umów o inne produkty finansowe podpisanych z ostatecznymi odbiorcami, według produktów	43
28	Liczba inwestycji w formie pożyczki/gwarancji/kapitału lub quasi-kapitału/innych produktów finansowych dokonanych u ostatecznych odbiorców, według produktów	43
29	Liczba ostatecznych odbiorców wspieranych za pomocą produktu finansowego	42
29.1	w tym duże przedsiębiorstwa	0
29.2	w tym MSP	42
29.2.1	w tym mikroprzedsiębiorstwa	32
29.3	w tym osoby fizyczne	0
29.4	w tym inny rodzaj wspieranych ostatecznych odbiorców	0
29.4.1	opis innego rodzaju wspieranych ostatecznych odbiorców	0
VI. Funkcjonowanie instrumentu finansowego, w tym postęp w ustanawianiu i wyborze instytucji wdrażających instrument finansowy (w tym instytucji wdrażającej fundusz funduszy) (art. 46 ust. 2 lit. f) rozporządzenia (UE) nr 1303/2013)		
30	Data ukończenia oceny ex ante	nd
31	Wybór podmiotów wdrażających instrument finansowy	nd
31.1	liczba rozpoczętych już procedur wyboru	nd
31.2	liczba podpisanych już umów o finansowaniu	nd
32	Informacja o tym, czy instrument finansowy nadal funkcjonował na koniec roku sprawozdawczego	TAK
32.1	Jeżeli instrument finansowy nie funkcjonował na koniec roku sprawozdawczego, data likwidacji	n/d
33	Łączna liczba wypłaconych pożyczek, których spłata się opóźnia, lub łączna liczba gwarancji udzielonych i wykorzystanych w związku ze zwłoką w spłacie pożyczki	0
34	Łączna kwota wypłaconych pożyczek, których spłata się opóźnia (w EUR), lub łączna kwota przeznaczona na gwarancje udzielone i wykorzystane w związku ze zwłoką w spłacie pożyczki (w EUR)	0
VII. Odsetki oraz inne zyski generowane ze wsparcia udzielanego z EFSI na rzecz instrumentu finansowego, zasoby programu zwrócone do instrumentów finansowych z inwestycji, zgodnie z art. 43 i 44, kwoty wykorzystane na zróżnicowane traktowanie, o którym mowa w art. 43a, oraz wartość inwestycji kapitałowych w odniesieniu do poprzednich lat (art. 46 ust. 2 lit. g) i l) rozporządzenia (UE) nr 1303/2013)		
35	Odsetki oraz inne zyski generowane z płatności z EFSI na rzecz instrumentu finansowego (w EUR)	7 298,71 EUR
36	Kwoty zwrócone do instrumentu finansowego przypisane do wsparcia z EFSI do końca roku sprawozdawczego (w EUR)	655 457,21 EUR
36.1	w tym zwroty kapitału (w EUR)	625 266,51 EUR
36.2	w tym zyski oraz inne dochody (w EUR)	30 190,70 EUR
37	Kwota zasobów, które można przypisać EFSI, wykorzystana zgodnie z art. 43a i art. 44	- EUR
37.1	w tym kwoty wypłacone na zróżnicowane traktowanie inwestorów działających zgodnie z zasadą gospodarki rynkowej, którzy zapewniają środki odpowiadające wsparciu z EFSI na rzecz instrumentu finansowego lub którzy finansują inwestycje na poziomie ostatecznych odbiorców (w EUR)	-
37.2	w tym kwoty wypłacone na refundację poniesionych kosztów zarządzania i opłat za zarządzanie instrumentem finansowym (w EUR)	- EUR
37.3	w tym kwoty na pokrycie w kwocie nominalnej straty wkładu EFSI na rzecz instrumentów finansowych wynikającej z ujemnych odsetek, jeżeli strata ta nastąpiła pomimo aktywnego zarządzania zasobami finansowymi przez podmioty wdrażające instrumenty finansowe (w EUR)	-
40	Wartość inwestycji kapitałowych w odniesieniu do poprzednich lat (w EUR)	-
VIII. Postępy w osiągnięciu spodziewanego efektu dźwigni z inwestycji dokonywanych w ramach instrumentu finansowego (art. 46 ust. 2 lit. h) rozporządzenia (UE) nr 1303/2013)		
38	Łączna kwota innych wkładów, poza EFSI, pozyskanych przez instrument finansowy (EUR)	
38.1	Łączna kwota innych wkładów, poza EFSI, zaangażowanych w ramach umowy o finansowaniu z podmiotem wdrażającym instrument finansowy (w EUR)	417 849,99 EUR
38.1A	Wkład w ramach produktu finansowego EBI zaangażowany w ramach umowy o finansowaniu z podmiotem wdrażającym instrument finansowy (dotyczy wyłącznie instrumentów, o których mowa w art. 38 ust. 1 lit. c)) (w EUR)	-
38.2	Łączna kwota innych wkładów, poza EFSI, wypłaconych na rzecz instrumentu finansowego (w EUR)	417 849,99 EUR
38.2A	Wkład w ramach produktu finansowego EBI wypłacony na rzecz instrumentu finansowego (dotyczy wyłącznie instrumentów, o których mowa w art. 38 ust. 1 lit. c)) (w EUR)	-
38.2.1	w tym wkłady publiczne (w EUR)	-
38.2.2	w tym wkłady prywatne (w EUR)	417 849,99 EUR
38.3	Łączna kwota innych wkładów, poza EFSI, uruchomionych na poziomie ostatecznych odbiorców (w EUR)	417 940,21 EUR
38.3A	Wkład w ramach produktu finansowego EBI uruchomiony na poziomie ostatecznych odbiorców (dotyczy wyłącznie instrumentów, o których mowa w art. 38 ust. 1 lit. c)) (w EUR)	-
38.3.1	w tym wkłady publiczne (w EUR)	-
38.3.2	w tym wkłady prywatne (w EUR)	417 940,21 EUR
39	Spodziewany i osiągnięty efekt dźwigni w odniesieniu do umowy o finansowaniu	1
39.1	Spodziewany efekt dźwigni w przypadku pożyczki/gwarancji/inwestycji kapitałowej lub quasi-kapitałowej/innego produktu finansowego w odniesieniu do umowy o finansowaniu, według produktów	1
39.2	Osiągnięty efekt dźwigni na koniec roku sprawozdawczego w przypadku pożyczki/gwarancji/inwestycji kapitałowej lub quasi-kapitałowej/innego produktu finansowego, według produktów	1,13

IX. Wkład instrumentu finansowego w osiąganie wskaźników danego priorytetu lub środka (art. 46 ust. 2 lit. j) rozporządzenia (UE) nr 1303/2013)		
41	Wskaźnik produktu (kod i nazwa), w który wkład wnosi instrument finansowy	Investycje prywatne uzupełniające wsparcie publiczne dla przedsiębiorstw (inne niż dotacje) (CI 7)[zł]
		Liczba przedsiębiorstw objętych wsparciem w celu wprowadzenia produktów nowych dla firmy (CI 29) [szt.]
		Liczba przedsiębiorstw otrzymujących wsparcie (CI 1) [szt.]
		Liczba przedsiębiorstw otrzymujących wsparcie finansowe inne niż dotacje (CI 3) [szt.]
		2 695 145,00 EUR
41.1	Wartość docelowa wskaźnika produktu	327
		700
		700
		571 707,72 EUR
41.2	Wartość osiągnięta przez instrument finansowy w odniesieniu do wartości docelowej wskaźnika produktu	15
		42
		42

ZALĄCZNIK I do Rozporządzenia Wykonawczego Komisji (UE) NR 821/2014 z dnia 28 lipca 2014r.
Model przekazywania sprawozdań z wdrażania instrumentów finansowych

KURS EUR
4,2233 4,3809 4,5654 4,5193 4,6260 4,6260
pierwsza Trans drugą Transza trzecia Transza czwarta Transza piąta Transza szósta Transza

Lp.	Informacje wymagane w przypadku poszczególnych instrumentów finansowych	
I. Określenie programu i priorytetu lub środka, z których udzielane jest wsparcie z EFSI (art. 46 ust. 2 lit. a) rozporządzenia (UE) nr 1303/2013)		
1	Osie priorytetowe lub środki wspierające instrumenty finansowy, w tym fundusz funduszy, w ramach programu finansowanego z EFSI	
1.1	Odniesienia (numer i tytuł) do poszczególnych osi priorytetowych lub środków wspierających instrument finansowy w ramach programu finansowanego z EFSI	OP 1 Gospodarka i Innowacje
2	Nazwa funduszu (funduszy) EFSI wspierającego(-ych) instrument finansowy w ramach osi priorytetowej lub środka	Europejski Fundusz Rozwoju Regionalnego
3	Cel(-e) tematyczny(-e), o którym(-ych) mowa w art. 9 akapit pierwszy rozporządzenia (UE) nr 1303/2013, wspierany(-e) z instrumentu finansowego	CT 3 Wzmacnianie konkurencyjności MSP, sektora rolnego (w odniesieniu do EFRROW) oraz sektora rybołówstwa i akwakultury (w odniesieniu do EFMR)
4.	Inne programy finansowane z EFSI, z których pochodzą wkłady do instrumentu finansowego	n/d
4.1	Numer CCI każdego innego programu finansowanego z EFSI, z którego pochodzą wkłady do instrumentu finansowego	n/d
II. Opis instrumentu finansowego i rozwiązania wdrożeniowe (art. 46 ust. 2 lit. b) rozporządzenia (UE) nr 1303/2013)		
5	Nazwa instrumentu finansowego	poziom pośrednika finansowego
6	Oficjalny adres/miejsce prowadzenia działalności instrumentu finansowego (nazwa państwa i miasta)	Towarzystwo Inwestycji Społeczno-Ekonomicznych S. A.
7	Rozwiązania wdrożeniowe	Polska, ul. Okopowa 56, 01-042 Warszawa
7.1	Instrument finansowy ustanowiony na poziomie Unii, zarządzany bezpośrednio lub pośrednio przez Komisję, o którym mowa w art. 38 ust. 1 lit. a) rozporządzenia (UE) nr 1303/2013, wspierany z wkładów pochodzących z programu finansowanego z EFSI	-
7.1.1	Nazwa instrumentu finansowego ustanowionego na poziomie Unii	n/d
7.2	Instrument finansowy ustanowiony na poziomie krajowym, regionalnym, transnarodowym lub transgranicznym, zarządzany przez instytucję zarządzającą lub na jej odpowiedzialność, o którym mowa w art. 38 ust. 1 lit. b), wspierany z wkładów pochodzących z programu finansowanego z EFSI na podstawie art. 38 ust. 4 lit. a), b), c) i d) rozporządzenia (UE) nr 1303/2013	n/d
7.3	Instrument finansowy, o którym mowa w art. 38 ust. 1 lit. c), łączący wkład finansowy pochodzący od instytucji zarządzającej z produktami finansowymi EBI w ramach Europejskiego Funduszu na rzecz Inwestycji Strategicznych, zgodnie z art. 39a	IF na poziomie krajowym, regionalnym, transnarodowym lub transgranicznym
8	Rodzaj instrumentu finansowego	n/d
8.1	Instrumenty specjalnie zaprojektowane (ang. tailor-made) lub instrumenty finansowe spełniające standardowe warunki	Mala Pożyczka Rozwojowa
8.2	Instrument finansowy wdrażany poprzez fundusz funduszy lub bez funduszu funduszy	Wdrażany zgodnie z warunkami specjalnie zaprojektowanymi przez Instytucję Zarządzającą (tzw. tailor - made financial instruments)
8.2.1	Nazwa funduszu funduszy utworzonego w celu wdrażania instrumentów finansowych	z wykorzystaniem Funduszu Funduszy
9	Rodzaj produktów zapewnianych przez instrument finansowy: pożyczki, mikropożyczki, gwarancje, inwestycje kapitałowe lub quasi-kapitałowe, inny produkt finansowy lub inne wsparcie połączone w ramach instrumentu finansowego zgodnie z art. 37 ust. 7 rozporządzenia (UE) nr 1303/2013	Fundusz Funduszy Województwa Lubuskiego
9.1	Opis innego produktu finansowego	pożyczka
9.2	Inne wsparcie połączone w ramach instrumentu finansowego: dotacja, dotacja na spłatę odsetek, dotacja na opłaty gwarancyjne zgodnie z art. 37 ust. 7 rozporządzenia (UE) nr 1303/2013	n/d
10	Status prawny instrumentu finansowego zgodnie z art. 38 ust. 6 i art. 39a ust. 5 lit. b) rozporządzenia (UE) nr 1303/2013 (włącznie w przypadku instrumentów finansowych, o których mowa w art. 38 ust. 1 lit. b) i lit. c): rachunek powierniczy otwarty w imieniu podmiotu wdrażającego oraz w imieniu instytucji zarządzającej lub oddzielny blok finansowy w ramach instytucji finansowej	n/d
III. Określenie podmiotu wdrażającego instrument finansowy oraz, w stosownych przypadkach, podmiotu wdrażającego fundusz funduszy, o którym mowa w art. 38 ust. 1 lit. a), b) i c) rozporządzenia (UE) nr 1303/2013 (art. 46 ust. 2 lit. c) rozporządzenia (UE) nr 1303/2013)		
11	Podmiot wdrażający instrument finansowy	oddzielny blok finansowy w ramach instytucji finansowej
11.1	Rodzaj podmiotu wdrażającego zgodnie z art. 38 ust. 4 i art. 39a ust. 5 rozporządzenia (UE) nr 1303/2013: istniejący lub nowo utworzony podmiot prawny zajmujący się wdrażaniem instrumentów finansowych; Europejski Bank Inwestycyjny; Europejski Fundusz Inwestycyjny; międzynarodowa instytucja finansowa, w której państwo członkowskie posiada akcje lub udziały; publiczny bank lub publiczna instytucja, ustanowione jako podmioty prawne prowadzące profesjonalną działalność finansową; podmiot prawa publicznego lub prywatnego; instytucja zarządzająca bezpośrednio podejmująca zadania wdrożeniowe (tylko w przypadku pożyczek i gwarancji)	podmiot prawa publicznego
11.1.1	Nazwa podmiotu wdrażającego instrument finansowy	Towarzystwo Inwestycji Społeczno-Ekonomicznych S. A.
11.1.2	Oficjalny adres/miejsce prowadzenia działalności (nazwa państwa i miejscowości) podmiotu wdrażającego instrument finansowy	Polska, ul. Okopowa 56, 01-042 Warszawa
12	Procedura wyboru podmiotu wdrażającego instrument finansowy: udzielenie zamówienia publicznego; inna procedura	udzielenie zamówienia publicznego
12.1	Opis innej procedury wyboru podmiotu wdrażającego instrument finansowy	n/d
13	Data podpisania umowy o finansowaniu z podmiotem wdrażającym instrument finansowy	2019-03-20
IV. Łączna kwota wkładów z programu, w podziale na priorytety lub środki, wypłacona na rzecz instrumentu finansowego oraz poniesione koszty zarządzania lub uiszczono opłaty za zarządzanie (art. 46 ust. 2 lit. d) i e) rozporządzenia (UE) nr 1303/2013)		
14	Łączna kwota wkładów z programu zaangażowanych w ramach umowy o finansowaniu (w EUR)	1 017 268,13 EUR
14.1	w tym wkłady z EFSI (w EUR)	864 677,91 EUR
15	Łączna kwota wkładów z programu wypłaconych na rzecz instrumentu finansowego (w EUR)	1 017 268,13 EUR
15.1	w tym kwoty wkładów z EFSI (w EUR)	864 677,91 EUR
15.1.1	w tym EFRR (w EUR)	864 677,91 EUR
15.1.2	w tym Fundusz Spójności (w EUR)	-
15.1.3	w tym EFS (w EUR)	-
15.1.4	w tym EFRROW (w EUR)	-
15.1.5	w tym EFMR (w EUR)	-
15.2	w tym łączna kwota współfinansowania krajowego (w EUR)	152 590,22 EUR
15.2.1	w tym łączna kwota krajowego finansowania publicznego (w EUR)	-
15.2.2	w tym łączna kwota krajowego finansowania prywatnego (w EUR)	152 590,22 EUR
16	Łączna kwota wkładów z programu wypłacanych na rzecz instrumentu finansowego w ramach Inicjatywy na rzecz zatrudnienia ludzi młodych (YEI) ¹ (w EUR)	-
17	Łączna kwota kosztów zarządzania i opłat za zarządzanie wypłacona z wkładów z programu (w EUR)	55 758,31 EUR
17.1	w tym wynagrodzenie podstawowe (w EUR)	- EUR
17.2	w tym wynagrodzenie oparte na wynikach (w EUR)	55 758,31 EUR

18	Skapitalizowane koszty zarządzania lub opłat za zarządzanie zgodnie z art. 42 ust. 2 rozporządzenia (UE) nr 1303/2013 (dotyczy wyłącznie sprawozdania końcowego) (w EUR)	-
19	Skapitalizowane dotacje na spłatę odsetek lub dotacje na opłaty gwarancyjne zgodnie z art. 42 ust. 1 lit. c) rozporządzenia (UE) nr 1303/2013 (dotyczy wyłącznie sprawozdania końcowego) (w EUR)	-
20	Kwota wkładów z programu przeznaczonych na inwestycje kontynuacyjne na rzecz ostatecznych odbiorców zgodnie z art. 42 ust. 3 rozporządzenia (UE) nr 1303/2013 (dotyczy wyłącznie sprawozdania końcowego) (w EUR)	-
21	Wkłady w postaci gruntów lub nieruchomości w instrument finansowy zgodnie z art. 37 ust. 10 rozporządzenia (UE) nr 1303/2013 (dotyczy wyłącznie sprawozdania końcowego) (w EUR)	-
V. Łączna kwota wsparcia wypłacona ostatecznym odbiorcom lub na wsparcie na rzecz ostatecznych odbiorców lub zaangażowanego przez instrument finansowy w ramach umów gwarancyjnych na inwestycje na rzecz ostatecznych odbiorców, w podziale na programy i priorytety lub środki (art. 46 ust. 2 lit. c) rozporządzenia (UE) nr 1303/2013)		
22	Nazwy poszczególnych produktów finansowych oferowanych przez instrument finansowy	Mala Pożyczka Rozwojowa
23	Data podpisania umowy o finansowaniu dla produktu finansowego	2019-03-20
24	Łączna kwota wkładów z programu zaangażowanych w ramach umów pożyczki, umów gwarancyjnych, umów o produkty kapitałowe, quasi-kapitałowe lub inne produkty finansowe z ostatecznymi odbiorcami (w EUR)	1 020 518,81 EUR
24.1	w tym łączna kwota wkładów z EFSI (w EUR)	864 677,91 EUR
25	Łączna kwota wkładów z programu wypłacona ostatecznym odbiorcom w formie pożyczek, mikropożyczek, kapitału lub innych produktów lub w przypadku gwarancji przeznaczona na pożyczki wypłacone ostatecznym odbiorcom, według produktów (w EUR)	1 020 518,81 EUR
25.1	w tym łączna kwota wkładów z EFSI (w EUR)	864 677,91 EUR
25.1.1	w tym EFRR (w EUR)	864 677,91 EUR
25.1.2	w tym Fundusz Spójności (w EUR)	- EUR
25.1.3	w tym EFS (w EUR)	- EUR
25.1.4	w tym EFRRW (w EUR)	- EUR
25.1.5	w tym EFMR (w EUR)	- EUR
25.2	w tym łączna kwota krajowego współfinansowania publicznego (w EUR)	- EUR
25.3	w tym łączna kwota krajowego współfinansowania prywatnego (w EUR)	155 840,90 EUR
26	Łączna wartość pożyczek faktycznie wypłaconych ostatecznym odbiorcom w odniesieniu do podpisanych umów gwarancyjnych (EUR)	0
27	Liczba umów pożyczki/umów gwarancyjnych/umów o produkty kapitałowe lub quasi-kapitałowe/umów o inne produkty finansowe podpisanych z ostatecznymi odbiorcami, według produktów	28
28	Liczba inwestycji w formie pożyczki/gwarancji/kapitału lub quasi-kapitału/innych produktów finansowych dokonanych u ostatecznych odbiorców, według produktów	28
29	Liczba ostatecznych odbiorców wspieranych za pomocą produktu finansowego	25
29.1	w tym duże przedsiębiorstwa	0
29.2	w tym MŚP	25
29.2.1	w tym mikroprzedsiębiorstwa	20
29.3	w tym osoby fizyczne	0
29.4	w tym inny rodzaj wspieranych ostatecznych odbiorców	0
29.4.1	opis innego rodzaju wspieranych ostatecznych odbiorców	0
VI. Funkcjonowanie instrumentu finansowego, w tym postęp w ustanawianiu i wyborze instytucji wdrażających instrument finansowy (w tym instytucji wdrażającej fundusz funduszy) (art. 46 ust. 2 lit. f) rozporządzenia (UE) nr 1303/2013)		
30	Data ukończenia oceny ex ante	nd
31	Wybór podmiotów wdrażających instrument finansowy	nd
31.1	liczba rozpoczętych już procedur wyboru	nd
31.2	liczba podpisanych już umów o finansowaniu	nd
32	Informacja o tym, czy instrument finansowy nadal funkcjonował na koniec roku sprawozdawczego	TAK
32.1	Jeżeli instrument finansowy nie funkcjonował na koniec roku sprawozdawczego, data likwidacji	n/d
33	Łączna liczba wypłaconych pożyczek, których spłata się opóźnia, lub łączna liczba gwarancji udzielonych i wykorzystanych w związku ze zwłoką w spłacie pożyczki	0
34	Łączna kwota wypłaconych pożyczek, których spłata się opóźnia (w EUR), lub łączna kwota przeznaczona na gwarancje udzielone i wykorzystane w związku ze zwłoką w spłacie pożyczki (w EUR)	0
VII. Odsetki oraz inne zyski generowane ze wsparcia udzielanego z EFSI na rzecz instrumentu finansowego, zasoby programu zwrócone do instrumentów finansowych z inwestycji, zgodnie z art. 43 i 44, kwoty wykorzystane na zróżnicowane traktowanie, o którym mowa w art. 43a, oraz wartość inwestycji kapitałowych w odniesieniu do poprzednich lat (art. 46 ust. 2 lit. g) i i) rozporządzenia (UE) nr 1303/2013)		
35	Odsetki oraz inne zyski generowane z płatności z EFSI na rzecz instrumentu finansowego (w EUR)	529,03 EUR
36	Kwoty zwrócone do instrumentu finansowego przypisane do wsparcia z EFSI do końca roku sprawozdawczego (w EUR)	244 661,50 EUR
36.1	w tym zwroty kapitału (w EUR)	232 046,96 EUR
36.2	w tym zyski oraz inne dochody (w EUR)	12 614,54 EUR
37	Kwota zasobów, które można przypisać EFSI wykorzystana zgodnie z art. 43a i art. 44	- EUR
37.1	w tym kwoty wypłacone na zróżnicowane traktowanie inwestorów działających zgodnie z zasadą gospodarki rynkowej, którzy zapewniają środki odpowiadające wsparciu z EFSI na rzecz instrumentu finansowego lub którzy finansują inwestycje na poziomie ostatecznych odbiorców (w EUR)	-
37.2	w tym kwoty wypłacone na refundację poniesionych kosztów zarządzania i opłat za zarządzanie instrumentem finansowym (w EUR)	- EUR
37.3	w tym kwoty na pokrycie w kwocie nominalnej straty wkładu EFSI na rzecz instrumentów finansowych wynikającej z ujemnych odsetek, jeżeli strata nastąpiła pomimo aktywnego zarządzania zasobami finansowymi przez podmioty wdrażające instrumenty finansowe (w EUR)	-
40	Wartość inwestycji kapitałowych w odniesieniu do poprzednich lat (w EUR)	-
VIII. Postępy w osiąganiu spodziewanego efektu dźwigni z inwestycji dokonywanych w ramach instrumentu finansowego (art. 46 ust. 2 lit. h) rozporządzenia (UE) nr 1303/2013)		
38	Łączna kwota innych wkładów, poza EFSI, pozyskanych przez instrument finansowy (EUR)	
38.1	Łączna kwota innych wkładów, poza EFSI, zaangażowanych z podmiotem wdrażającym instrument finansowy w ramach umowy o finansowaniu z podmiotem wdrażającym instrument finansowy (w EUR)	152 590,22 EUR
38.1A	Wkład w ramach produktu finansowego EBI zaangażowany w ramach umowy o finansowaniu z podmiotem wdrażającym instrument finansowy (dotyczy wyłącznie instrumentów, o których mowa w art. 38 ust. 1 lit. e) (w EUR)	-

38.2	Łączna kwota innych wkładów, poza EFSI, wypłaconych na rzecz instrumentu finansowego (w EUR)	152 590,22 EUR
38.2A	Wkład w ramach produktu finansowego EBI wypłacony na rzecz instrumentu finansowego (dotyczy wyłącznie instrumentów, o których mowa w art. 38 ust. 1 lit. c)) (w EUR)	-
38.2.1	w tym wkłady publiczne (w EUR)	-
38.2.2	w tym wkłady prywatne (w EUR)	152 590,22 EUR
38.3	Łączna kwota innych wkładów, poza EFSI, uruchomionych na poziomie ostatecznych odbiorców (w EUR)	155 840,90 EUR
38.3A	Wkład w ramach produktu finansowego EBI uruchomiony na poziomie ostatecznych odbiorców (dotyczy wyłącznie instrumentów, o których mowa w art. 38 ust. 1 lit. c)) (w EUR)	-
38.3.1	w tym wkłady publiczne (w EUR)	-
38.3.2	w tym wkłady prywatne (w EUR)	155 840,90 EUR
39	Spodziewany i osiągnięty efekt dźwigni w odniesieniu do umowy o finansowaniu	1
39.1	Spodziewany efekt dźwigni w przypadku pożyczki/gwarancji/inwestycji kapitałowej lub quasi-kapitałowej/innego produktu finansowego w odniesieniu do umowy o finansowaniu, według produktów	1
39.2	Osiągnięty efekt dźwigni na koniec roku sprawozdawczego w przypadku pożyczki/gwarancji/inwestycji kapitałowej lub quasi-kapitałowej/innego produktu finansowego, według produktów	1,12
IX. Wkład instrumentu finansowego w osiąganie wskaźników danego priorytetu lub środka (art. 46 ust. 2 lit. j) rozporządzenia (UE) nr 1303/2013)		
41	Wskaźnik produktu (kod i nazwa), w który wkład wnosi instrument finansowy	<p>Investycje prywatne uzupełniające wsparcie publiczne dla przedsiębiorstw (inne niż dotacje) (CI 7) [szt.]</p> <p>Liczba przedsiębiorstw objętych wsparciem w celu wprowadzenia produktów nowych dla firmy (CI 29) [szt.]</p> <p>Liczba przedsiębiorstw otrzymujących wsparcie (CI 1) [szt.]</p> <p>Liczba przedsiębiorstw otrzymujących wsparcie finansowe inne niż dotacje (CI 3) [szt.]</p>
41.1	Wartość docelowa wskaźnika produktu	2 695 145,00 EUR
		327
		700
		700
41.2	Wartość osiągnięta przez instrument finansowy w odniesieniu do wartości docelowej wskaźnika produktu	444 369,32 EUR
		0
		25
		25

ZALĄCZNIK I do Rozporządzenia Wykonawczego Komisji (UE) NR 821/2014 z dnia 28 lipca 2014r.
Model przekazywania sprawozdań z wdrażania instrumentów finansowych

KURS EUR 9 632 197,85 5 153 965,60 40 000 000,00 3 869 791,14
4,2233 4,3809 4,5654 4,5193 4,6260 4,6260
pierwsza Transz druga Transz trzecia Transz czwarta Transz piąta Transz szósta Transz

Lp.	Informacje wymagane w przypadku poszczególnych instrumentów finansowych	
I. Określenie programu i priorytetu lub środka, z których udzielane jest wsparcie z EFSI (art. 46 ust. 2 lit. a) rozporządzenia (UE) nr 1303/2013)		
1	Osie priorytetowe lub środki wspierające instrument finansowy, w tym fundusz funduszy, w ramach programu finansowanego z EFSI	
1.1	Odniesienia (numer i tytuł) do poszczególnych osi priorytetowych lub środków wspierających instrument finansowy w ramach programu finansowanego z EFSI	OP 1 Gospodarka i Innowacje
2	Nazwa funduszu (funduszy) EFSI wspierającego(-ych) instrument finansowy w ramach osi priorytetowej lub środka	Europejski Fundusz Rozwoju Regionalnego
3	Cel(-e) tematyczny(-ch), o którym(-ych) mowa w art. 9 akapit pierwszy rozporządzenia (UE) nr 1303/2013, wspierany(-e) z instrumentu finansowego	CT 3 Wzmacnianie konkurencyjności MSP, sektora rolnego (w odniesieniu do EFRROW) oraz sektora rybołówstwa i akwakultury (w odniesieniu do EFMR)
4.	Inne programy finansowane z EFSI, z których pochodzą wkłady do instrumentu finansowego	n/d
4.1	Numer CCI każdego innego programu finansowanego z EFSI, z którego pochodzą wkłady do instrumentu finansowego	n/d
II. Opis instrumentu finansowego i rozwiązania wdrożeniowe (art. 46 ust. 2 lit. b) rozporządzenia (UE) nr 1303/2013)		
5	Nazwa instrumentu finansowego	poziom pośrednika finansowego
6	Oficjalny adres/miejsce prowadzenia działalności instrumentu finansowego (nazwa państwa i miasta)	Agencja Rozwoju Regionalnego S.A.
7	Rozwiązania wdrożeniowe	Polska, Zielona Góra, ul. Sulechowska 1, 65-022 Zielona Góra
7.1	Instrument finansowy ustanowiony na poziomie Unii, zarządzany bezpośrednio lub pośrednio przez Komisję, o którym mowa w art. 38 ust. 1 lit. a) rozporządzenia (UE) nr 1303/2013, wspierany z wkładów pochodzących z programu finansowanego z EFSI	-
7.1.1	Nazwa instrumentu finansowego ustanowionego na poziomie Unii	n/d
7.2	Instrument finansowy ustanowiony na poziomie krajowym, regionalnym, transnarodowym lub transgranicznym, zarządzany przez instytucję zarządzającą lub na jej odpowiedzialność, o którym mowa w art. 38 ust. 1 lit. b), wspierany z wkładów pochodzących z programu finansowanego z EFSI na podstawie art. 38 ust. 4 lit. a), b), c) i d) rozporządzenia (UE) nr 1303/2013	IF na poziomie krajowym, regionalnym, transnarodowym lub transgranicznym
7.3	Instrument finansowy, o którym mowa w art. 38 ust. 1 lit. c), łączący wkład finansowy pochodzący od instytucji zarządzającej z produktami finansowymi EBI w ramach Europejskiego Funduszu na rzecz Inwestycji Strategicznych, zgodnie z art. 39a	n/d
8	Rodzaj instrumentu finansowego	Pożyczka Inwestycyjna
8.1	Instrumenty specjalnie zaprojektowane (ang. tailor-made) lub instrumenty finansowe spełniające standardowe warunki	Wdrażany zgodnie z warunkami specjalnie zaprojektowanymi przez Instytucję Zarządzającą (tzw. tailor - made financial instruments)
8.2	Instrument finansowy wdrażany poprzez fundusz funduszy lub bez funduszu funduszy	z wykorzystaniem Funduszu Funduszy
8.2.1	Nazwa funduszu funduszy utworzonego w celu wdrażania instrumentów finansowych	Fundusz Funduszy Województwa Lubuskiego
9	Rodzaj produktów zapewnianych przez instrument finansowy: pożyczki, mikropożyczki, gwarancje, inwestycje kapitałowe lub quasi-kapitałowe, inny produkt finansowy lub inne wsparcie połączone w ramach instrumentu finansowego zgodnie z art. 37 ust. 7 rozporządzenia (UE) nr 1303/2013	pożyczka
9.1	Opis innego produktu finansowego	n/d
9.2	Inne wsparcie połączone w ramach instrumentu finansowego: dotacja, dotacja na spłatę odsetek, dotacja na opłaty gwarancyjne zgodnie z art. 37 ust. 7 rozporządzenia (UE) nr 1303/2013	n/d
10	Status prawny instrumentu finansowego zgodnie z art. 38 ust. 6 i art. 39a ust. 5 lit. b) rozporządzenia (UE) nr 1303/2013 (wyłącznie w przypadku instrumentów finansowych, o których mowa w art. 38 ust. 1 lit. b) i lit. c): rachunek powierniczy otwarty w imieniu podmiotu wdrażającego oraz w imieniu instytucji zarządzającej lub oddzielny blok finansowy w ramach instytucji finansowej	oddzielny blok finansowy w ramach instytucji finansowej
III. Określenie podmiotu wdrażającego instrument finansowy oraz, w stosownych przypadkach, podmiotu wdrażającego fundusz funduszy, o którym mowa w art. 38 ust. 1 lit. a), b) i c) rozporządzenia (UE) nr 1303/2013 (art. 46 ust. 2 lit. c) rozporządzenia (UE) nr 1303/2013)		
11	Podmiot wdrażający instrument finansowy	
11.1	Rodzaj podmiotu wdrażającego zgodnie z art. 38 ust. 4 i art. 39a ust. 5 rozporządzenia (UE) nr 1303/2013: istniejący lub nowo utworzony podmiot prawny zajmujący się wdrażaniem instrumentów finansowych; Europejski Bank Inwestycyjny; Europejski Fundusz Inwestycyjny; międzynarodowa instytucja finansowa, w której państwo członkowskie posiada akcje lub udziały; publiczny bank lub publiczna instytucja, ustanowione jako podmioty prawne prowadzące profesjonalną działalność finansową; podmiot prawa publicznego lub prywatnego; instytucja zarządzająca bezpośrednio podejmująca zadania wdrożeniowe (tylko w przypadku pożyczek i gwarancji)	podmiot prawa publicznego
11.1.1	Nazwa podmiotu wdrażającego instrument finansowy	Agencja Rozwoju Regionalnego S.A.
11.1.2	Oficjalny adres/miejsce prowadzenia działalności (nazwa państwa i miejscowości) podmiotu wdrażającego instrument finansowy	Polska, Zielona Góra, ul. Sulechowska 1, 65-022 Zielona Góra
12	Procedura wyboru podmiotu wdrażającego instrument finansowy: udzielenie zamówienia publicznego; inna procedura	udzielenie zamówienia publicznego
12.1	Opis innej procedury wyboru podmiotu wdrażającego instrument finansowy	n/d
13	Data podpisania umowy o finansowaniu z podmiotem wdrażającym instrument finansowy	2020-04-02
IV. Łączna kwota wkładów z programu, w podziale na priorytety lub środki, wypłacona na rzecz instrumentu finansowego oraz poniesione koszty zarządzania lub uszczerpkowe opłaty za zarządzanie (art. 46 ust. 2 lit. d) i e) rozporządzenia (UE) nr 1303/2013)		
14	Łączna kwota wkładów z programu zaangażowanych w ramach umowy o finansowaniu (w EUR)	2 114 201,15 EUR
14.1	w tym wkłady z EFSI (w EUR)	1 945 065,05 EUR
15	Łączna kwota wkładów z programu wypłaconych na rzecz instrumentu finansowego (w EUR)	1 988 034,77 EUR
15.1	w tym kwoty wkładów z EFSI (w EUR)	1 818 898,67 EUR
15.1.1	w tym EFRR (w EUR)	1 818 898,67 EUR
15.1.2	w tym Fundusz Spójności (w EUR)	-
15.1.3	w tym EFS (w EUR)	-
15.1.4	w tym EFRROW (w EUR)	-
15.1.5	w tym EFMR (w EUR)	-
15.2	w tym łączna kwota współfinansowania krajowego (w EUR)	169 136,10 EUR
15.2.1	w tym łączna kwota krajowego finansowania publicznego (w EUR)	-
15.2.2	w tym łączna kwota krajowego finansowania prywatnego (w EUR)	169 136,10 EUR
16	Łączna kwota wkładów z programu wypłaconych na rzecz instrumentu finansowego w ramach Inicjatywy na rzecz zatrudnienia ludzi młodych (YEI) ¹ (w EUR)	-
17	Łączna kwota kosztów zarządzania i opłat za zarządzanie wypłaconych z wkładów z programu (w EUR)	71 943,66 EUR

17.1	w tym wynagrodzenie podstawowe (w EUR)	- EUR
17.2	w tym wynagrodzenie oparte na wynikach (w EUR)	71 943,66 EUR
18	Skapitalizowane koszty zarządzania lub opłat za zarządzanie zgodnie z art. 42 ust. 2 rozporządzenia (UE) nr 1303/2013 (dotyczy wyłącznie sprawozdania końcowego) (w EUR)	-
19	Skapitalizowane dotacje na spłatę odsetek lub dotacje na opłaty gwarancyjne zgodnie z art. 42 ust. 1 lit. c) rozporządzenia (UE) nr 1303/2013 (dotyczy wyłącznie sprawozdania końcowego) (w EUR)	-
20	Kwota wkładów z programu przeznaczonych na inwestycje kontynuacyjne na rzecz ostatecznych odbiorców zgodnie z art. 42 ust. 3 rozporządzenia (UE) nr 1303/2013 (dotyczy wyłącznie sprawozdania końcowego) (w EUR)	-
21	Wkłady w postaci gruntów lub nieruchomości w instrument finansowy zgodnie z art. 37 ust. 10 rozporządzenia (UE) nr 1303/2013 (dotyczy wyłącznie sprawozdania końcowego) (w EUR)	-
V. Łączna kwota wsparcia wypłacona ostatecznym odbiorcom lub na wsparcie na rzecz ostatecznych odbiorców lub zaangażowanego przez instrument finansowy w ramach umów gwarancyjnych na inwestycje na rzecz ostatecznych odbiorców, w podziale na programy i priorytety lub środki (art. 46 ust. 2 lit. c) rozporządzenia (UE) nr 1303/2013)		
22	Nazwy poszczególnych produktów finansowych oferowanych przez instrument finansowy	Pożyczka Inwestycyjna
23	Data podpisania umowy o finansowaniu dla produktu finansowego	2020-04-02
24	Łączna kwota wkładów z programu zaangażowanych w ramach umów pożyczki, umów gwarancyjnych, umów o produkty kapitałowe, quasi-kapitałowe lub inne produkty finansowe z ostatecznymi odbiorcami (w EUR)	2 114 242,71 EUR
24.1	w tym łączna kwota wkładów z EFSI (w EUR)	1 945 065,05 EUR
25	Łączna kwota wkładów z programu wypłacona ostatecznym odbiorcom w formie pożyczek, mikropożyczek, kapitału lub innych produktów lub w przypadku gwarancji przeznaczona na pożyczki wypłacone ostatecznym odbiorcom, według produktów (w EUR)	1 903 636,84 EUR
25.1	w tym łączna kwota wkładów z EFSI (w EUR)	1 751 314,72 EUR
25.1.1	w tym EFRR (w EUR)	1 751 314,72 EUR
25.1.2	w tym Fundusz Spójności (w EUR)	-
25.1.3	w tym EFS (w EUR)	-
25.1.4	w tym EFRROW (w EUR)	-
25.1.5	w tym EFMW (w EUR)	-
25.2	w tym łączna kwota krajowego współfinansowania publicznego (w EUR)	-
25.3	w tym łączna kwota krajowego współfinansowania prywatnego (w EUR)	152 322,12 EUR
26	Łączna wartość pożyczek faktycznie wypłaconych ostatecznym odbiorcom w odniesieniu do podpisanych umów gwarancyjnych (EUR)	0
27	Liczba umów pożyczki/umów gwarancyjnych/umów o produkty kapitałowe lub quasi-kapitałowe/umów o inne produkty finansowe podpisanych z ostatecznymi odbiorcami, według produktów	33
28	Liczba inwestycji w formie pożyczki/gwarancji/kapitału lub quasi-kapitału/innych produktów finansowych dokonanych z ostatecznych odbiorców, według produktów	33
29	Liczba ostatecznych odbiorców wspieranych za pomocą produktu finansowego	24
29.1	w tym duże przedsiębiorstwa	0
29.2	w tym MŚP	24
29.2.1	w tym mikroprzedsiębiorstwa	19
29.3	w tym osoby fizyczne	0
29.4	w tym inny rodzaj wspieranych ostatecznych odbiorców	0
29.4.1	opis innego rodzaju wspieranych ostatecznych odbiorców	0
VI. Funkcjonowanie instrumentu finansowego, w tym postęp w ustanawianiu i wyborze instytucji wdrażających instrument finansowy (w tym instytucji wdrażających fundusz funduszy) (art. 46 ust. 2 lit. f) rozporządzenia (UE) nr 1303/2013)		
30	Data ukończenia oceny ex ante	nd
31	Wybór podmiotów wdrażających instrument finansowy	nd
31.1	liczba rozpoczętych już procedur wyboru	nd
31.2	liczba podpisanych już umów o finansowaniu	nd
32	Informacja o tym, czy instrument finansowy nadal funkcjonował na koniec roku sprawozdawczego	TAK
32.1	Jeżeli instrument finansowy nie funkcjonował na koniec roku sprawozdawczego, data likwidacji	n/d
33	Łączna liczba wypłaconych pożyczek, których spłata się opóźnia, lub łączna liczba gwarancji udzielonych i wykorzystanych w związku ze zwłoką w spłacie pożyczki	0
34	Łączna kwota wypłaconych pożyczek, których spłata się opóźnia (w EUR), lub łączna kwota przeznaczona na gwarancje udzielone i wykorzystane w związku ze zwłoką w spłacie pożyczki (w EUR)	0
VII. Odsetki oraz inne zyski generowane ze wsparcia udzielanego z EFSI na rzecz instrumentu finansowego, zasoby programu zwrócone do instrumentów finansowych z inwestycji, zgodnie z art. 43 i 44, kwoty wykorzystane na zróżnicowane traktowanie, o którym mowa w art. 43a, oraz wartość inwestycji kapitałowych w odniesieniu do poprzednich lat (art. 46 ust. 2 lit. g) i) rozporządzenia (UE) nr 1303/2013)		
35	Odsetki oraz inne zyski generowane z płatności z EFSI na rzecz instrumentu finansowego (w EUR)	413,74 EUR
36	Kwoty zwrócone do instrumentu finansowego przypisane do wsparcia z EFSI do końca roku sprawozdawczego (w EUR)	212 948,41 EUR
36.1	w tym zwroty kapitału (w EUR)	207 657,03 EUR
36.2	w tym zyski oraz inne dochody (w EUR)	5 291,38 EUR
37	Kwota zasobów, które można przypisać EFSI, wykorzystana zgodnie z art. 43a i art. 44	- EUR
37.1	w tym kwoty wypłacone na zróżnicowane traktowanie inwestorów działających zgodnie z zasadą gospodarki rynkowej, którzy zapewniają środki odpowiadające wsparciu z EFSI na rzecz instrumentu finansowego lub którzy finansują inwestycje na poziomie ostatecznych odbiorców (w EUR)	-
37.2	w tym kwoty wypłacone na refundację poniesionych kosztów zarządzania i opłat za zarządzanie instrumentem finansowym (w EUR)	- EUR
37.3	w tym kwoty na pokrycie w kwocie nominalnej straty wkładu EFSI na rzecz instrumentów finansowych wynikającej z ujemnych odsetek, jeżeli strata ta nastąpiła pomimo aktywnego zarządzania zasobami finansowymi przez podmioty wdrażające instrumenty finansowe (w EUR)	-
40	Wartość inwestycji kapitałowych w odniesieniu do poprzednich lat (w EUR)	-
VIII. Postępy w osiąganiu spodziewanego efektu dźwigni z inwestycji dokonywanych w ramach instrumentu finansowego (art. 46 ust. 2 lit. b) rozporządzenia (UE) nr 1303/2013)		
38	Łączna kwota innych wkładów, poza EFSI, pozyskanych przez instrument finansowy (EUR)	
38.1	Łączna kwota innych wkładów, poza EFSI, zaangażowanych w ramach umowy o finansowaniu z podmiotem wdrażającym instrument finansowy (w EUR)	169 136,10 EUR

38.1A	Wkład w ramach produktu finansowego EBI zaangażowany w ramach umowy o finansowaniu z podmiotem wdrażającym instrument finansowy (dotyczy wyłącznie instrumentów, o których mowa w art. 38 ust. 1 lit. c)) (w EUR)	-
38.2	Łączna kwota innych wkładów, poza EFSI, wypłaconych na rzecz instrumentu finansowego (w EUR)	169 136,10 EUR
38.2A	Wkład w ramach produktu finansowego EBI wypłacony na rzecz instrumentu finansowego (dotyczy wyłącznie instrumentów, o których mowa w art. 38 ust. 1 lit. c)) (w EUR)	-
38.2.1	w tym wkłady publiczne (w EUR)	-
38.2.2	w tym wkłady prywatne (w EUR)	169 136,10 EUR
38.3	Łączna kwota innych wkładów, poza EFSI, uruchomionych na poziomie ostatecznych odbiorców (w EUR)	152 322,12 EUR
38.3A	Wkład w ramach produktu finansowego EBI uruchomiony na poziomie ostatecznych odbiorców (dotyczy wyłącznie instrumentów, o których mowa w art. 38 ust. 1 lit. c)) (w EUR)	-
38.3.1	w tym wkłady publiczne (w EUR)	-
38.3.2	w tym wkłady prywatne (w EUR)	152 322,12 EUR
39	Spodziewany i osiągnięty efekt dźwigni w odniesieniu do umowy o finansowaniu	1
39.1	Spodziewany efekt dźwigni w przypadku pożyczki/gwarancji/inwestycji kapitałowej lub quasi-kapitałowej/innego produktu finansowego w odniesieniu do umowy o finansowaniu, według produktów	1
39.2	Osiągnięty efekt dźwigni na koniec roku sprawozdawczego w przypadku pożyczki/gwarancji/inwestycji kapitałowej lub quasi-kapitałowej/innego produktu finansowego, według produktów	1,05
IX. Wkład instrumentu finansowego w osiąganie wskaźników danego priorytetu lub środka (art. 46 ust. 2 lit. j) rozporządzenia (UE) nr 1303/2013)		
41	Wskaźnik produktu (kod i nazwa), w który wkład wnosi instrument finansowy	Inwestycje prywatne uzupełniające wsparcie publiczne dla przedsiębiorstw (inne niż dotacje) (CI 7) [zł] Liczba przedsiębiorstw objętych wsparciem w celu wprowadzenia produktów nowych dla firmy (CI 29) [szt.] Liczba przedsiębiorstw otrzymujących wsparcie (CI 1) [szt.] Liczba przedsiębiorstw otrzymujących wsparcie finansowe inne niż dotacje (CI 3) [szt.]
41.1	Wartość docelowa wskaźnika produktu	2 695 145,00 EUR 327 700 700
41.2	Wartość osiągnięta przez instrument finansowy w odniesieniu do wartości docelowej wskaźnika produktu	724 090,69 EUR 22 24 24

ZALĄCZNIK I do Rozporządzenia Wykonawczego Komisji (UE) NR 821/2014 z dnia 28 lipca 2014r.
Model przekazywania sprawozdań z wdrażania instrumentów finansowych

58 411 605,00 58 411 605,00 9 632 197,85 5 153 965,60 40 000 000,00 3 869 791,14
4,2233 4,3809 4,5654 4,5193 4,6260 4,6260
pierwsza Transza druga Transza trzecia Transza czwarta Transza piąta Transza szósta Transza

Lp.	Informacje wymagane w przypadku poszczególnych instrumentów finansowych	
I. Określenie programu i priorytetu lub środka, z których udzielane jest wsparcie z EFSI (art. 46 ust. 2 lit. a) rozporządzenia (UE) nr 1303/2013)		
1	Osie priorytetowe lub środki wspierające instrument finansowy, w tym fundusz funduszy, w ramach programu finansowanego z EFSI	1
1.1	Odniesienia (numer i tytuł) do poszczególnych osi priorytetowych lub środków wspierających instrument finansowy w ramach programu finansowanego z EFSI	OP 1 Gospodarka i Innowacje
2	Nazwa funduszu (funduszy) EFSI wspierające(-ych) instrument finansowy w ramach osi priorytetowej lub środka	Europejski Fundusz Rozwoju Regionalnego
3	Cel(-e) tematyczny(-e), o którym(-ych) mowa w art. 9 akapit pierwszy rozporządzenia (UE) nr 1303/2013, wspierany(-e) z instrumentu finansowego	CT 3 Wzmacnianie konkurencyjności MSP, sektora rolnego (w odniesieniu do EFRROW) oraz sektora rybołówstwa i akwakultury (w odniesieniu do EFMR)
4.	Inne programy finansowane z EFSI, z których pochodzą wkłady do instrumentu finansowego	n/d
4.1	Numer CCI każdego innego programu finansowanego z EFSI, z którego pochodzą wkłady do instrumentu finansowego	n/d
II. Opis instrumentu finansowego i rozwiązania wdrożeniowe (art. 46 ust. 2 lit. b) rozporządzenia (UE) nr 1303/2013)		
5	Nazwa instrumentu finansowego	poziom pośrednika finansowego
		Agencja Rozwoju Regionalnego S.A.
6	Oficjalny adres/miejsce prowadzenia działalności instrumentu finansowego (nazwa państwa i miasta)	Polska, Zielona Góra, ul. Sulechowska 1, 65-022 Zielona Góra
7	Rozwiązania wdrożeniowe	-
7.1	Instrument finansowy ustanowiony na poziomie Unii, zarządzany bezpośrednio lub pośrednio przez Komisję, o którym mowa w art. 38 ust. 1 lit. a) rozporządzenia (UE) nr 1303/2013, wspierany z wkładów pochodzących z programu finansowanego z EFSI	n/d
7.1.1	Nazwa instrumentu finansowego ustanowionego na poziomie Unii	n/d
7.2	Instrument finansowy ustanowiony na poziomie krajowym, regionalnym, transnarodowym lub transgranicznym, zarządzany przez instytucję zarządzającą lub na jej odpowiedzialność, o którym mowa w art. 38 ust. 1 lit. b), wspierany z wkładów pochodzących z programu finansowanego z EFSI na podstawie art. 38 ust. 4 lit. a), b), c) i d) rozporządzenia (UE) nr 1303/2013	IF na poziomie krajowym, regionalnym, transnarodowym lub transgranicznym
7.3	Instrument finansowy, o którym mowa w art. 38 ust. 1 lit. c), łączący wkład finansowy pochodzący od instytucji zarządzającej z produktami finansowymi EBI w ramach Europejskiego Funduszu na rzecz Inwestycji Strategicznych, zgodnie z art. 39a	n/d
8	Rodzaj instrumentu finansowego	Pożyczka inwestycyjna
8.1	Instrumenty specjalnie zaprojektowane (ang. tailor-made) lub instrumenty finansowe spełniające standardowe warunki	Wdrażany zgodnie z warunkami specjalnie zaprojektowanymi przez Instytucję Zarządzającą (tzw. tailor - made financial instruments)
8.2	Instrument finansowy wdrażany poprzez fundusz funduszy lub bez funduszu funduszy	z wykorzystaniem Funduszu Funduszy
8.2.1	Nazwa funduszu funduszy utworzonego w celu wdrażania instrumentów finansowych	Fundusz Funduszy Województwa Lubuskiego
9	Rodzaj produktów zapewnianych przez instrument finansowy: pożyczki, mikropożyczki, gwarancje, inwestycje kapitałowe lub quasi-kapitałowe, inny produkt finansowy lub inne wsparcie połączone w ramach instrumentu finansowego zgodnie z art. 37 ust. 7 rozporządzenia (UE) nr 1303/2013	pożyczka
9.1	Opis innego produktu finansowego	n/d
9.2	Inne wsparcie połączone w ramach instrumentu finansowego: dotacja, dotacja na spłatę odsetek, dotacja na opłaty gwarancyjne zgodnie z art. 37 ust. 7 rozporządzenia (UE) nr 1303/2013	n/d
10	Status prawny instrumentu finansowego zgodnie z art. 38 ust. 6 i art. 39a ust. 5 lit. b) rozporządzenia (UE) nr 1303/2013 (wyłącznie w przypadku instrumentów finansowych, o których mowa w art. 38 ust. 1 lit. b) i lit. c): rachunek powierniczy otwarty w imieniu podmiotu wdrażającego oraz w imieniu instytucji zarządzającej lub oddzielny blok finansowy w ramach instytucji finansowej	oddzielny blok finansowy w ramach instytucji finansowej
III. Określenie podmiotu wdrażającego instrument finansowy oraz, w stosownych przypadkach, podmiotu wdrażającego fundusz funduszy, o którym mowa w art. 38 ust. 1 lit. a), b) i c) rozporządzenia (UE) nr 1303/2013 (art. 46 ust. 2 lit. c) rozporządzenia (UE) nr 1303/2013)		
11	Podmiot wdrażający instrument finansowy	
11.1	Rodzaj podmiotu wdrażającego zgodnie z art. 38 ust. 4 i art. 39a ust. 5 rozporządzenia (UE) nr 1303/2013: istniejący lub nowo utworzony podmiot prawny zajmujący się wdrażaniem instrumentów finansowych; Europejski Bank Inwestycyjny; Europejski Fundusz Inwestycyjny; międzynarodowa instytucja finansowa, w której państwo członkowskie posiada akcje lub udziały; publiczny bank lub publiczna instytucja, ustanowione jako podmioty prawne prowadzące profesjonalną działalność finansową; podmiot prawa publicznego lub prywatnego; instytucja zarządzająca bezpośrednio podejmująca zadania wdrożeniowe (tylko w przypadku pożyczek i gwarancji)	podmiot prawa publicznego
11.1.1	Nazwa podmiotu wdrażającego instrument finansowy	Agencja Rozwoju Regionalnego S.A.
11.1.2	Oficjalny adres/miejsce prowadzenia działalności (nazwa państwa i miejscowości) podmiotu wdrażającego instrument finansowy	Polska, Zielona Góra, ul. Sulechowska 1, 65-022 Zielona Góra
12	Procedura wyboru podmiotu wdrażającego instrument finansowy: udzielenie zamówienia publicznego; inna procedura	udzielenie zamówienia publicznego
12.1	Opis innej procedury wyboru podmiotu wdrażającego instrument finansowy	n/d
13	Data podpisania umowy o finansowaniu z podmiotem wdrażającym instrument finansowy	2020-04-02
IV. Łączna kwota wkładów z programu, w podziale na priorytety lub środki, wypłacona na rzecz instrumentu finansowego oraz poniesione koszty zarządzania lub uiszczono opłaty za zarządzanie (art. 46 ust. 2 lit. d) i e) rozporządzenia (UE) nr 1303/2013)		
14	Łączna kwota wkładów z programu zaangażowanych w ramach umowy o finansowaniu (w EUR)	7 344 133,18 EUR
14.1	w tym wkłady z EFSI (w EUR)	6 756 602,52 EUR
15	Łączna kwota wkładów z programu wypłaconych na rzecz instrumentu finansowego (w EUR)	5 591 068,74 EUR
15.1	w tym kwoty wkładów z EFSI (w EUR)	5 003 538,09 EUR
15.1.1	w tym EFRR (w EUR)	5 003 538,09 EUR
15.1.2	w tym Fundusz Spójności (w EUR)	-
15.1.3	w tym EFS (w EUR)	-
15.1.4	w tym EFRROW (w EUR)	-
15.1.5	w tym EFMR (w EUR)	-
15.2	w tym łączna kwota współfinansowania krajowego (w EUR)	587 530,66 EUR
15.2.1	w tym łączna kwota krajowego finansowania publicznego (w EUR)	-
15.2.2	w tym łączna kwota krajowego finansowania prywatnego (w EUR)	587 530,66 EUR
16	Łączna kwota wkładów z programu wypłaconych na rzecz instrumentu finansowego w ramach Inicjatywy na rzecz zatrudnienia ludzi młodych (YEL) (w EUR)	-
17	Łączna kwota kosztów zarządzania i opłat za zarządzanie wypłacona z wkładów z programu (w EUR)	166 075,56 EUR
17.1	w tym wynagrodzenie podstawowe (w EUR)	- EUR
17.2	w tym wynagrodzenie oparte na wynikach (w EUR)	166 075,56 EUR
18	Skapitalizowane koszty zarządzania lub opłat za zarządzanie zgodnie z art. 42 ust. 2 rozporządzenia (UE) nr 1303/2013 (dotyczy wyłącznie sprawozdania końcowego) (w EUR)	-
19	Skapitalizowane dotacje na spłatę odsetek lub dotacje na opłaty gwarancyjne zgodnie z art. 42 ust. 1 lit. c) rozporządzenia (UE) nr 1303/2013 (dotyczy wyłącznie sprawozdania końcowego) (w EUR)	-

20	Kwota wkładów z programu przeznaczonych na inwestycje kontynuacyjne na rzecz ostatecznych odbiorców zgodnie z art. 42 ust. 3 rozporządzenia (UE) nr 1303/2013 (dotyczy wyłącznie sprawozdania końcowego) (w EUR)	-
21	Wkłady w postaci gruntów lub nieruchomości w instrument finansowy zgodnie z art. 37 ust. 10 rozporządzenia (UE) nr 1303/2013 (dotyczy wyłącznie sprawozdania końcowego) (w EUR)	-
V. Łączna kwota wsparcia wypłacona ostatecznym odbiorcom lub na wsparcie na rzecz ostatecznych odbiorców lub zaangażowanego przez instrument finansowy w ramach umów gwarancyjnych na inwestycje na rzecz ostatecznych odbiorców, w podziale na programy i priorytety lub środki (art. 46 ust. 2 lit. e) rozporządzenia (UE) nr 1303/2013)		
22	Nazwy poszczególnych produktów finansowych oferowanych przez instrument finansowy	Pożyczka Inwestycyjna
23	Data podpisania umowy o finansowaniu dla produktu finansowego	2020-04-02
24	Łączna kwota wkładów z programu zaangażowanych w ramach umów pożyczki, umów gwarancyjnych, umów o produkty kapitałowe, quasi-kapitałowe lub inne produkty finansowe z ostatecznymi odbiorcami (w EUR)	5 035 054,84 EUR
24.1	w tym łączna kwota wkładów z EFSI (w EUR)	4 632 241,78 EUR
25	Łączna kwota wkładów z programu wypłacona ostatecznym odbiorcom w formie pożyczek, mikropożyczek, kapitału lub innych produktów lub w przypadku gwarancji przeznaczona na pożyczki wypłacone ostatecznym odbiorcom, według produktów (w EUR)	4 994 423,92 EUR
25.1	w tym łączna kwota wkładów z EFSI (w EUR)	4 594 861,33 EUR
25.1.1	w tym EFRR (w EUR)	4 594 861,33 EUR
25.1.2	w tym Fundusz Spójności (w EUR)	-
25.1.3	w tym EFS (w EUR)	-
25.1.4	w tym EFRROW (w EUR)	-
25.1.5	w tym EFMRR (w EUR)	-
25.2	w tym łączna kwota krajowego współfinansowania publicznego (w EUR)	-
25.3	w tym łączna kwota krajowego współfinansowania prywatnego (w EUR)	399 562,59 EUR
26	Łączna wartość pożyczek faktycznie wypłaconych ostatecznym odbiorcom w odniesieniu do podpisanych umów gwarancyjnych (EUR)	0
27	Liczba umów pożyczki/umów gwarancyjnych/umów o produkty kapitałowe lub quasi-kapitałowe/umów o inne produkty finansowe podpisanych z ostatecznymi odbiorcami, według produktów	54
28	Liczba inwestycji w formie pożyczki/gwarancji/kapitału lub quasi-kapitału/innych produktów finansowych dokonanych u ostatecznych odbiorców, według produktów	52
29	Liczba ostatecznych odbiorców wspieranych za pomocą produktu finansowego	42
29.1	w tym duże przedsiębiorstwa	0
29.2	w tym MSP	42
29.2.1	w tym mikroprzedsiębiorstwa	27
29.3	w tym osoby fizyczne	0
29.4	w tym inny rodzaj wspieranych ostatecznych odbiorców	0
29.4.1	opis innego rodzaju wspieranych ostatecznych odbiorców	0
VI. Funkcjonowanie instrumentu finansowego, w tym postęp w ustanawianiu i wyborze instytucji wdrażających instrument finansowy (w tym instytucji wdrażającej fundusz funduszy) (art. 46 ust. 2 lit. f) rozporządzenia (UE) nr 1303/2013)		
30	Data ukończenia oceny ex ante	nd
31	Wybór podmiotów wdrażających instrument finansowy	nd
31.1	liczba rozpoczętych już procedur wyboru	nd
31.2	liczba podpisanych już umów o finansowanie	nd
32	Informacja o tym, czy instrument finansowy nadal funkcjonował na koniec roku sprawozdawczego	TAK
32.1	Jeżeli instrument finansowy nie funkcjonował na koniec roku sprawozdawczego, data likwidacji	n/d
33	Łączna liczba wypłaconych pożyczek, których spłata się opóźnia, lub łączna liczba gwarancji udzielonych i wykorzystanych w związku ze zwłoką w spłacie pożyczki	0
34	Łączna kwota wypłaconych pożyczek, których spłata się opóźnia (w EUR), lub łączna kwota przeznaczona na gwarancje udzielone i wykorzystane w związku ze zwłoką w spłacie pożyczki (w EUR)	0
VII. Odsetki oraz inne zyski generowane ze wsparcia udzielanego z EFSI na rzecz instrumentu finansowego, zasoby programu zwrócone do instrumentów finansowych z inwestycji, zgodnie z art. 43 i 44, kwoty wykorzystane na zróżnicowane traktowanie, o którym mowa w art. 43a, oraz wartość inwestycji kapitałowych w odniesieniu do poprzednich lat (art. 46 ust. 2 lit. g) i i) rozporządzenia (UE) nr 1303/2013)		
35	Odsetki oraz inne zyski generowane z płatności z EFSI na rzecz instrumentu finansowego (w EUR)	1 444,11 EUR
36	Kwoty zwrócone do instrumentu finansowego przypisane do wsparcia z EFSI do końca roku sprawozdawczego (w EUR)	437 057,99 EUR
36.1	w tym zwroty kapitału (w EUR)	425 589,72 EUR
36.2	w tym zyski oraz inne dochody (w EUR)	11 468,27 EUR
37	Kwota zasobów, które można przypisać EFSI, wykorzystana zgodnie z art. 43a i art. 44	- EUR
37.1	w tym kwoty wypłacone na zróżnicowane traktowanie inwestorów działających zgodnie z zasadą gospodarki rynkowej, którzy zapewniają środki odpowiadające wsparciu z EFSI na rzecz instrumentu finansowego lub którzy finansują inwestycje na poziomie ostatecznych odbiorców (w EUR)	-
37.2	w tym kwoty wypłacone na refundację poniesionych kosztów zarządzania i opłat za zarządzanie instrumentem finansowym (w EUR)	- EUR
37.3	w tym kwoty na pokrycie w kwocie nominalnej straty wkładu EFSI na rzecz instrumentów finansowych wynikającej z ujemnych odsetek, jeżeli strata ta nastąpiła pomimo aktywnego zarządzania zasobami finansowymi przez podmioty wdrażające instrumenty finansowe (w EUR)	-
40	Wartość inwestycji kapitałowych w odniesieniu do poprzednich lat (w EUR)	-
VIII. Postępy w osiągnięciu spodziewanego efektu dźwigni z inwestycji dokonywanych w ramach instrumentu finansowego (art. 46 ust. 2 lit. h) rozporządzenia (UE) nr 1303/2013)		
38	Łączna kwota innych wkładów, poza EFSI, pozyskanych przez instrument finansowy (EUR)	
38.1	Łączna kwota innych wkładów, poza EFSI, zaangażowanych w ramach umowy o finansowaniu z podmiotem wdrażającym instrument finansowy (w EUR)	587 530,66 EUR
38.1.A	Wkład w ramach produktu finansowego EBI zaangażowany w ramach umowy o finansowaniu z podmiotem wdrażającym instrument finansowy (dotyczy wyłącznie instrumentów, o których mowa w art. 38 ust. 1 lit. c)) (w EUR)	-
38.2	Łączna kwota innych wkładów, poza EFSI, wypłaconych na rzecz instrumentu finansowego (w EUR)	587 530,66 EUR
38.2.A	Wkład w ramach produktu finansowego EBI wypłacony na rzecz instrumentu finansowego (dotyczy wyłącznie instrumentów, o których mowa w art. 38 ust. 1 lit. c)) (w EUR)	-
38.2.1	w tym wkłady publiczne (w EUR)	-
38.2.2	w tym wkłady prywatne (w EUR)	587 530,66 EUR
38.3	Łączna kwota innych wkładów, poza EFSI, uruchomionych na poziomie ostatecznych odbiorców (w EUR)	399 562,59 EUR
38.3.A	Wkład w ramach produktu finansowego EBI uruchomiony na poziomie ostatecznych odbiorców (dotyczy wyłącznie instrumentów, o których mowa w art. 38 ust. 1 lit. c)) (w EUR)	-
38.3.1	w tym wkłady publiczne (w EUR)	-
38.3.2	w tym wkłady prywatne (w EUR)	399 562,59 EUR
39	Spodziewany i osiągnięty efekt dźwigni w odniesieniu do umowy o finansowaniu	1

39.1	Spodziewany efekt dźwigni w przypadku pożyczki/gwarancji/inwestycji kapitałowej lub quasi-kapitałowej/innego produktu finansowego w odniesieniu do umowy o finansowaniu, według produktów	1
39.2	Osiągnięty efekt dźwigni na koniec roku sprawozdawczego w przypadku pożyczki/gwarancji/inwestycji kapitałowej lub quasi-kapitałowej/innego produktu finansowego, według produktów	1,06
IX. Wkład instrumentu finansowego w osiąganie wskaźników danego priorytetu lub środka (art. 46 ust. 2 lit. j) rozporządzenia (UE) nr 1303/2013)		
41	Wskaźnik produktu (kod i nazwa), w który wkład wnosi instrument finansowy	Inwestycje prywatne uzupełniające wsparcie publiczne dla przedsiębiorstw (inne niż dotacje) (CI 7)[zł] Liczba przedsiębiorstw objętych wsparciem w celu wprowadzenia produktów nowych dla firmy (CI 29) [szt.] Liczba przedsiębiorstw otrzymujących wsparcie (CI 1) [szt.] Liczba przedsiębiorstw otrzymujących wsparcie finansowe inne niż dotacje (CI 3) [szt.]
41.1	Wartość docelowa wskaźnika produktu	2 695 145,00 EUR 327 700 700
41.2	Wartość osiągnięta przez instrument finansowy w odniesieniu do wartości docelowej wskaźnika produktu	911 162,83 EUR 37 42 42

ZALĄCZNIK I do Rozporządzenia Wykonawczego Komisji (UE) NR 821/2014 z dnia 28 lipca 2014r.
Model przekazywania sprawozdań z wdrażania instrumentów finansowych

58 411 605,00	58 411 605,00	9 632 197,85	5 153 965,60	40 000 000,00	3 869 791,14
4,2233	4,3809	4,5654	4,5193	4,6260	4,6260
pierwsza Transza	druga Transza	trzecia Transza	czwarta Transza	piąta Transza	szósta Transza

Lp.	Informacje wymagane w przypadku poszczególnych instrumentów finansowych	
I. Określenie programu i priorytetu lub środka, z których udzielane jest wsparcie z EFSI (art. 46 ust. 2 lit. a) rozporządzenia (UE) nr 1303/2013)		
1	Osie priorytetowe lub środki wspierające instrument finansowy, w tym fundusz funduszy, w ramach programu finansowanego z EFSI	I
1.1	Odniesienia (numer i tytuł) do poszczególnych osi priorytetowych lub środków wspierających instrument finansowy w ramach programu finansowanego z EFSI	OP 1 Gospodarka i Innowacje
2	Nazwa funduszu (funduszy) EFSI wspierającego(-ych) instrument finansowy w ramach osi priorytetowej lub środka	Europejski Fundusz Rozwoju Regionalnego
3	Cel(-e) tematyczny(-e), o którym(-ych) mowa w art. 9 akapit pierwszy rozporządzenia (UE) nr 1303/2013, wspierany(-e) z instrumentu finansowego	CT 3 Wzmacnianie konkurencyjności MSP, sektora rolnego (w odniesieniu do EFRROW) oraz sektora rybołówstwa i akwakultury (w odniesieniu do EFMR)
4.	Inne programy finansowane z EFSI, z których pochodzą wkłady do instrumentu finansowego	n/d
4.1	Numer CCI każdego innego programu finansowanego z EFSI, z którego pochodzą wkłady do instrumentu finansowego	n/d
II. Opis instrumentu finansowego i rozwiązania wdrożeniowe (art. 46 ust. 2 lit. b) rozporządzenia (UE) nr 1303/2013)		
5	Nazwa instrumentu finansowego	Polska Fundacja Przedsiębiorczości
6	Oficjalny adres/miejsce prowadzenia działalności instrumentu finansowego (nazwa państwa i miasta)	Polska, Szczecin ul. Monte Cassino 32, 70-466 Szczecin
7	Rozwiązania wdrożeniowe	-
7.1	Instrument finansowy ustanowiony na poziomie Unii, zarządzany bezpośrednio lub pośrednio przez Komisję, o którym mowa w art. 38 ust. 1 lit. a) rozporządzenia (UE) nr 1303/2013, wspierany z wkładów pochodzących z programu finansowanego z EFSI	n/d
7.1.1	Nazwa instrumentu finansowego ustanowionego na poziomie Unii	n/d
7.2	Instrument finansowy ustanowiony na poziomie krajowym, regionalnym, transnarodowym lub transgranicznym, zarządzany przez instytucję zarządzającą lub na jej odpowiedzialność, o którym mowa w art. 38 ust. 1 lit. b), wspierany z wkładów pochodzących z programu finansowanego z EFSI na podstawie art. 38 ust. 4 lit. a), b), c) i d) rozporządzenia (UE) nr 1303/2013	IF na poziomie krajowym, regionalnym, transnarodowym lub transgranicznym
7.3	Instrument finansowy, o którym mowa w art. 38 ust. 1 lit. c), łączący wkład finansowy pochodzący od instytucji zarządzającej z produktami finansowymi EBI w ramach Europejskiego Funduszu na rzecz Inwestycji Strategicznych, zgodnie z art. 39a	n/d
8	Rodzaj instrumentu finansowego	Pożyczka Inwestycyjna
8.1	Instrumenty specjalnie zaprojektowane (ang. tailor-made) lub instrumenty finansowe spełniające standardowe warunki	Wdrażany zgodnie z warunkami specjalnie zaprojektowanymi przez Instytucję Zarządzającą (tzw. tailor - made financial instruments)
8.2	Instrument finansowy wdrażany poprzez fundusz funduszy lub bez funduszu funduszy	z wykorzystaniem Funduszu Funduszy
8.2.1	Nazwa funduszu funduszy utworzonego w celu wdrażania instrumentów finansowych	Fundusz Funduszy Województwa Lubuskiego
9	Rodzaj produktów zapewnianych przez instrument finansowy: pożyczki, mikropożyczki, gwarancje, inwestycje kapitałowe lub quasi-kapitałowe, inny produkt finansowy lub inne wsparcie połączone w ramach instrumentu finansowego zgodnie z art. 37 ust. 7 rozporządzenia (UE) nr 1303/2013	pożyczka
9.1	Opis innego produktu finansowego	n/d
9.2	Inne wsparcie połączone w ramach instrumentu finansowego: dotacja, dotacja na spłatę odsetek, dotacja na opłaty gwarancyjne zgodnie z art. 37 ust. 7 rozporządzenia (UE) nr 1303/2013	n/d
10	Status prawny instrumentu finansowego zgodnie z art. 38 ust. 6 i art. 39a ust. 5 lit. b) rozporządzenia (UE) nr 1303/2013 (wyłącznie w przypadku instrumentów finansowych, o których mowa w art. 38 ust. 1 lit. b) i lit. c): rachunek powierczy otwarty w imieniu podmiotu wdrażającego oraz w imieniu instytucji zarządzającej lub oddzielny blok finansowy w ramach instytucji finansowej	oddzielny blok finansowy w ramach instytucji finansowej
III. Określenie podmiotu wdrażającego instrument finansowy oraz, w stosownych przypadkach, podmiotu wdrażającego fundusz funduszy, o którym mowa w art. 38 ust. 1 lit. a), b) i c) rozporządzenia (UE) nr 1303/2013 (art. 46 ust. 2 lit. c) rozporządzenia (UE) nr 1303/2013)		
11	Podmiot wdrażający instrument finansowy	
11.1	Rodzaj podmiotu wdrażającego zgodnie z art. 38 ust. 4 i art. 39a ust. 5 rozporządzenia (UE) nr 1303/2013: istniejący lub nowo utworzony podmiot prawny zajmujący się wdrażaniem instrumentów finansowych; Europejski Bank Inwestycyjny; Europejski Fundusz Inwestycyjny; międzynarodowa instytucja finansowa, w której państwo członkowskie posiada akcje lub udziały; publiczny bank lub publiczna instytucja, ustanowione jako podmioty prawne prowadzące profesjonalną działalność finansową; podmiot prawa publicznego lub prywatnego; instytucja zarządzająca bezpośrednio podejmująca zadania wdrożeniowe (tylko w przypadku pożyczek i gwarancji)	podmiot prawa publicznego
11.1.1	Nazwa podmiotu wdrażającego instrument finansowy	Polska Fundacja Przedsiębiorczości
11.1.2	Oficjalny adres/miejsce prowadzenia działalności (nazwa państwa i miejscowości) podmiotu wdrażającego instrument finansowy	Polska, Szczecin ul. Monte Cassino 32, 70-466 Szczecin
12	Procedura wyboru podmiotu wdrażającego instrument finansowy: udzielenie zamówienia publicznego; inna procedura	udzielenie zamówienia publicznego
12.1	Opis innej procedury wyboru podmiotu wdrażającego instrument finansowy	n/d
13	Data podpisania umowy o finansowaniu z podmiotem wdrażającym instrument finansowy	2020-05-14
IV. Łączna kwota wkładów z programu, w podziale na priorytety lub środki, wypłacona na rzecz instrumentu finansowego oraz poniesione koszty zarządzania lub uiszczono opłaty za zarządzanie (art. 46 ust. 2 lit. d) i e) rozporządzenia (UE) nr 1303/2013)		
14	Łączna kwota wkładów z programu zaangażowanych w ramach umowy o finansowaniu (w EUR)	5 508 099,89 EUR
14.1	w tym wkłady z EFSI (w EUR)	5 067 451,89 EUR
15	Łączna kwota wkładów z programu wypłaconych na rzecz instrumentu finansowego (w EUR)	5 179 400,31 EUR
15.1	w tym kwoty wkładów z EFSI (w EUR)	4 738 752,31 EUR
15.1.1	w tym EFRR (w EUR)	4 738 752,31 EUR
15.1.2	w tym Fundusz Spójności (w EUR)	-
15.1.3	w tym EFS (w EUR)	-
15.1.4	w tym EFRROW (w EUR)	-
15.1.5	w tym EFMR (w EUR)	-
15.2	w tym łączna kwota współfinansowania krajowego (w EUR)	440 648,00 EUR
15.2.1	w tym łączna kwota krajowego finansowania publicznego (w EUR)	-
15.2.2	w tym łączna kwota krajowego finansowania prywatnego (w EUR)	440 648,00 EUR
16	Łączna kwota wkładów z programu wypłacanych na rzecz instrumentu finansowego w ramach Inicjatywy na rzecz zatrudnienia ludzi młodych (YED) ¹ (w EUR)	-
17	Łączna kwota kosztów zarządzania i opłat za zarządzanie wypłacona z wkładów z programu (w EUR)	118 043,24 EUR
17.1	w tym wynagrodzenie podstawowe (w EUR)	- EUR
17.2	w tym wynagrodzenie oparte na wynikach (w EUR)	118 043,24 EUR

18	Skapitalizowane koszty zarządzania lub opłat za zarządzanie zgodnie z art. 42 ust. 2 rozporządzenia (UE) nr 1303/2013 (dotyczy wyłącznie sprawozdania końcowego) (w EUR)	-
19	Skapitalizowane dotacje na spłatę odsetek lub dotacje na opłaty gwarancyjne zgodnie z art. 42 ust. 1 lit. c) rozporządzenia (UE) nr 1303/2013 (dotyczy wyłącznie sprawozdania końcowego) (w EUR)	-
20	Kwota wkładów z programu przeznaczonych na inwestycje kontynuacyjne na rzecz ostatecznych odbiorców zgodnie z art. 42 ust. 3 rozporządzenia (UE) nr 1303/2013 (dotyczy wyłącznie sprawozdania końcowego) (w EUR)	-
21	Wkłady w postaci gruntów lub nieruchomości w instrument finansowy zgodnie z art. 37 ust. 10 rozporządzenia (UE) nr 1303/2013 (dotyczy wyłącznie sprawozdania końcowego) (w EUR)	-
V. Łączna kwota wsparcia wypłacona ostatecznym odbiorcom lub na wsparcie na rzecz ostatecznych odbiorców lub zaangażowanego przez instrument finansowy w ramach umów gwarancyjnych na inwestycje na rzecz ostatecznych odbiorców, w podziale na programy i priorytety lub środki (art. 46 ust. 2 lit. e) rozporządzenia (UE) nr 1303/2013)		
22	Nazwy poszczególnych produktów finansowych oferowanych przez instrument finansowy	Pożyczka Inwestycyjna
23	Data podpisania umowy o finansowaniu dla produktu finansowego	2020-05-14
24	Łączna kwota wkładów z programu zaangażowanych w ramach umów pożyczki, umów gwarancyjnych, umów o produkty kapitałowe, quasi-kapitałowe lub inne produkty finansowe z ostatecznymi odbiorcami (w EUR)	4 772 558,15 EUR
24.1	w tym łączna kwota wkładów z EFSI (w EUR)	4 390 490,54 EUR
25	Łączna kwota wkładów z programu wypłacona ostatecznym odbiorcom w formie pożyczek, mikropożyczek, kapitału lub innych produktów lub w przypadku gwarancji przeznaczona na pożyczki wypłacone ostatecznym odbiorcom, według produktów (w EUR)	4 772 558,15 EUR
25.1	w tym łączna kwota wkładów z EFSI (w EUR)	4 390 490,54 EUR
25.1.1	w tym EFRR (w EUR)	4 390 490,54 EUR
25.1.2	w tym Fundusz Spójności (w EUR)	-
25.1.3	w tym EFS (w EUR)	-
25.1.4	w tym EFRROW (w EUR)	-
25.1.5	w tym EFMR (w EUR)	-
25.2	w tym łączna kwota krajowego współfinansowania publicznego (w EUR)	-
25.3	w tym łączna kwota krajowego współfinansowania prywatnego (w EUR)	382 067,61 EUR
26	Łączna wartość pożyczek faktycznie wypłaconych ostatecznym odbiorcom w odniesieniu do podpisanych umów gwarancyjnych (EUR)	0
27	Liczba umów pożyczki/umów gwarancyjnych/umów o produkty kapitałowe lub quasi-kapitałowe/umów o inne produkty finansowe podpisanych z ostatecznymi odbiorcami, według produktów	87
28	Liczba inwestycji w formie pożyczki/gwarancji/kapitału lub quasi-kapitału/innych produktów finansowych dokonanych u ostatecznych odbiorców, według produktów	87
29	Liczba ostatecznych odbiorców wspieranych za pomocą produktu finansowego	70
29.1	w tym duże przedsiębiorstwa	0
29.2	w tym MŚP	70
29.2.1	w tym mikroprzedsiębiorstwa	59
29.3	w tym osoby fizyczne	0
29.4	w tym inny rodzaj wspieranych ostatecznych odbiorców	0
29.4.1	opis innego rodzaju wspieranych ostatecznych odbiorców	0
VI. Funkcjonowanie instrumentu finansowego, w tym postęp w ustanawianiu i wyborze instytucji wdrażających instrument finansowy (w tym instytucji wdrażającej fundusz funduszy) (art. 46 ust. 2 lit. f) rozporządzenia (UE) nr 1303/2013)		
30	Data ukończenia oceny ex ante	nd
31	Wybór podmiotów wdrażających instrument finansowy	nd
31.1	liczba rozpoczętych już procedur wyboru	nd
31.2	liczba podpisanych już umów o finansowaniu	nd
32	Informacja o tym, czy instrument finansowy nadal funkcjonował na koniec roku sprawozdawczego	TAK
32.1	Jeżeli instrument finansowy nie funkcjonował na koniec roku sprawozdawczego, data likwidacji	n/d
33	Łączna liczba wypłaconych pożyczek, których spłata się opóźnia, lub łączna liczba gwarancji udzielonych i wykorzystanych w związku ze zwłoką w spłacie pożyczki	0
34	Łączna kwota wypłaconych pożyczek, których spłata się opóźnia (w EUR), lub łączna kwota przeznaczona na gwarancje udzielone i wykorzystane w związku ze zwłoką w spłacie pożyczki (w EUR)	0
VII. Odsetki oraz inne zyski generowane ze wsparcia udzielanego z EFSI na rzecz instrumentu finansowego, zasoby programu zwrócone do instrumentów finansowych z inwestycji, zgodnie z art. 43 i 44, kwoty wykorzystane na zróżnicowane traktowanie, o którym mowa w art. 43a, oraz wartość inwestycji kapitałowych w odniesieniu do poprzednich lat (art. 46 ust. 2 lit. g) i i) rozporządzenia (UE) nr 1303/2013)		
35	Odsetki oraz inne zyski generowane z płatności z EFSI na rzecz instrumentu finansowego (w EUR)	750,22 EUR
36	Kwoty zwrócone do instrumentu finansowego przypisane do wsparcia z EFSI do końca roku sprawozdawczego (w EUR)	308 418,88 EUR
36.1	w tym zwroty kapitału (w EUR)	295 767,83 EUR
36.2	w tym zyski oraz inne dochody (w EUR)	12 651,05 EUR
37	Kwota zasobów, które można przypisać EFSI, wykorzystana zgodnie z art. 43a i art. 44	- EUR
37.1	w tym kwoty wypłacone na zróżnicowane traktowanie inwestorów działających zgodnie z zasadą gospodarki rynkowej, którzy zapewniają środki odpowiadające wsparciu z EFSI na rzecz instrumentu finansowego lub którzy finansują inwestycje na poziomie ostatecznych odbiorców (w EUR)	-
37.2	w tym kwoty wypłacone na refundację poniesionych kosztów zarządzania i opłat za zarządzanie instrumentem finansowym (w EUR)	- EUR
37.3	w tym kwoty na pokrycie w kwocie nominalnej straty wkładu EFSI na rzecz instrumentów finansowych wynikającej z ujemnych odsetek, jeżeli strata ta nastąpiła pomimo aktywnego zarządzania zasobami finansowymi przez podmioty wdrażające instrumenty finansowe (w EUR)	-
40	Wartość inwestycji kapitałowych w odniesieniu do poprzednich lat (w EUR)	-
VIII. Postępy w osiąganiu spodziewanego efektu dźwigni z inwestycji dokonywanych w ramach instrumentu finansowego (art. 46 ust. 2 lit. h) rozporządzenia (UE) nr 1303/2013)		
38	Łączna kwota innych wkładów, poza EFSI, pozyskanych przez instrument finansowy (EUR)	
38.1	Łączna kwota innych wkładów, poza EFSI, zaangażowanych w ramach umowy o finansowaniu z podmiotem wdrażającym instrument finansowy (w EUR)	440 648,00 EUR
38.1A	Wkład w ramach produktu finansowego EBI zaangażowany w ramach umowy o finansowaniu z podmiotem wdrażającym instrument finansowy (dotyczy wyłącznie instrumentów, o których mowa w art. 38 ust. 1 lit. c)) (w EUR)	
38.2	Łączna kwota innych wkładów, poza EFSI, wypłaconych na rzecz instrumentu finansowego (w EUR)	440 648,00 EUR
38.2A	Wkład w ramach produktu finansowego EBI wypłacony na rzecz instrumentu finansowego (dotyczy wyłącznie instrumentów, o których mowa w art. 38 ust. 1 lit. c)) (w EUR)	-
38.2.1	w tym wkłady publiczne (w EUR)	-
38.2.2	w tym wkłady prywatne (w EUR)	440 648,00 EUR

38.3	Łączna kwota innych wkładów, poza EFSL, uruchomionych na poziomie ostatecznych odbiorców (w EUR)	382 067,61 EUR
38.3A	Wkład w ramach produktu finansowego EBI uruchomiony na poziomie ostatecznych odbiorców (dotyczy wyłącznie instrumentów, o których mowa w art. 38 ust. 1 lit. c)) (w EUR)	-
38.3.1	w tym wkłady publiczne (w EUR)	-
38.3.2	w tym wkłady prywatne (w EUR)	382 067,61 EUR
39	Spodziewany i osiągnięty efekt dźwigni w odniesieniu do umowy o finansowaniu	1
39.1	Spodziewany efekt dźwigni w przypadku pożyczki/gwarancji/inwestycji kapitałowej lub quasi-kapitałowej/innego produktu finansowego w odniesieniu do umowy o finansowaniu, według produktów	1
39.2	Osiągnięty efekt dźwigni na koniec roku sprawozdawczego w przypadku pożyczki/gwarancji/inwestycji kapitałowej lub quasi-kapitałowej/innego produktu finansowego, według produktów	1,06
IX. Wkład instrumentu finansowego w osiąganie wskaźników danego priorytetu lub środka (art. 46 ust. 2 lit. j) rozporządzenia (UE) nr 1303/2013)		
41	Wskaźnik produktu (kod i nazwa), w który wkład wnosi instrument finansowy	<p>Inwestycje prywatne uzupełniające wsparcie publiczne dla przedsiębiorstw (inne niż dotacje) (C17) zł]</p> <p>Liczba przedsiębiorstw objętych wsparciem w celu wprowadzenia produktów nowych dla firmy (C129) [szt.]</p> <p>Liczba przedsiębiorstw otrzymujących wsparcie (C11) [szt.]</p> <p>Liczba przedsiębiorstw otrzymujących wsparcie finansowe inne niż dotacje (C13) [szt.]</p>
41.1	Wartość docelowa wskaźnika produktu	2 695 145,00 EUR
		327
		700
		700
41.2	Wartość osiągnięta przez instrument finansowy w odniesieniu do wartości docelowej wskaźnika produktu	676 526,85 EUR
		21
		70
		70

ZALĄCZNIK I do Rozporządzenia Wykonawczego Komisji (UE) NR 821/2014 z dnia 28 lipca 2014r.
Model przekazywania sprawozdań z wdrażania instrumentów finansowych

KURS EUR 9 632 197,85 5 153 965,60 40 000 000,00 3 869 791,14
4,2233 4,3809 4,5654 4,5193 4,6260 4,6260
pierwsza Transz druga Transza trzecia Transza czwarta Transza piąta Transza szósta Transza

Lp.	Informacje wymagane w przypadku poszczególnych instrumentów finansowych	
I. Określenie programu i priorytetu lub środka, z których udzielane jest wsparcie z EFSI (art. 46 ust. 2 lit. a) rozporządzenia (UE) nr 1303/2013)		
1	Osie priorytetowe lub środki wspierające instrument finansowy, w tym fundusz funduszy, w ramach programu finansowanego z EFSI	
1.1	Odniesienia (numer i tytuł) do poszczególnych osi priorytetowych lub środków wspierających instrument finansowy w ramach programu finansowanego z EFSI	OP 1 Gospodarka i Innowacje
2	Nazwa funduszu (funduszy) EFSI wspierającego(-ych) instrument finansowy w ramach osi priorytetowej lub środka	Europejski Fundusz Rozwoju Regionalnego
3	Cel(-e) tematyczny(-e), o którym(-ych) mowa w art. 9 akapit pierwszy rozporządzenia (UE) nr 1303/2013, wspierany(-e) z instrumentu finansowego	CT 3 Wzmacnianie konkurencyjności MSP, sektora rolnego (w odniesieniu do EFRROW) oraz sektora rybołówstwa i akwakultury (w odniesieniu do EFMR)
4.	Inne programy finansowane z EFSI, z których pochodzą wkłady do instrumentu finansowego	n/d
4.1	Numer CCI każdego innego programu finansowanego z EFSI, z którego pochodzą wkłady do instrumentu finansowego	n/d
II. Opis instrumentu finansowego i rozwiązania wdrożeniowe (art. 46 ust. 2 lit. b) rozporządzenia (UE) nr 1303/2013)		
5	Nazwa instrumentu finansowego	Fundacja Kaliski Inkubator Przedsiębiorczości
6	Oficjalny adres/miejsce prowadzenia działalności instrumentu finansowego (nazwa państwa i miasta)	Polska, Kalisz ul. Częstochowska 25, 62-800 Kalisz
7	Rozwiązania wdrożeniowe	-
7.1	Instrument finansowy ustanowiony na poziomie Unii, zarządzany bezpośrednio lub pośrednio przez Komisję, o którym mowa w art. 38 ust. 1 lit. a) rozporządzenia (UE) nr 1303/2013, wspierany z wkładów pochodzących z programu finansowanego z EFSI	n/d
7.1.1	Nazwa instrumentu finansowego ustanowionego na poziomie Unii	n/d
7.2	Instrument finansowy ustanowiony na poziomie krajowym, regionalnym, transnarodowym lub transgranicznym, zarządzany przez instytucję zarządzającą lub na jej odpowiedzialność, o którym mowa w art. 38 ust. 1 lit. b), wspierany z wkładów pochodzących z programu finansowanego z EFSI na podstawie art. 38 ust. 4 lit. a), b), c) i d) rozporządzenia (UE) nr 1303/2013	IF na poziomie krajowym, regionalnym, transnarodowym lub transgranicznym
7.3	Instrument finansowy, o którym mowa w art. 38 ust. 1 lit. c), łączący wkład finansowy pochodzący od instytucji zarządzającej z produktami finansowymi EBI w ramach Europejskiego Funduszu na rzecz Inwestycji Strategicznych, zgodnie z art. 39a	n/d
8	Rodzaj instrumentu finansowego	Pożyczka Inwestycyjna
8.1	Instrumenty specjalnie zaprojektowane (ang. tailor-made) lub instrumenty finansowe spełniające standardowe warunki	Wdrażany zgodnie z warunkami specjalnie zaprojektowanymi przez Instytucję Zarządzającą (tzw. tailor - made financial instruments)
8.2	Instrument finansowy wdrażany poprzez fundusz funduszy lub bez funduszu funduszy	z wykorzystaniem Funduszu Funduszy
8.2.1	Nazwa funduszu funduszy utworzonego w celu wdrażania instrumentów finansowych	Fundusz Funduszy Województwa Lubuskiego
9	Rodzaj produktów zapewnianych przez instrument finansowy: pożyczki, mikropożyczki, gwarancje, inwestycje kapitałowe lub quasi-kapitałowe, inny produkt finansowy lub inne wsparcie połączone w ramach instrumentu finansowego zgodnie z art. 37 ust. 7 rozporządzenia (UE) nr 1303/2013	pożyczka
9.1	Opis innego produktu finansowego	n/d
9.2	Inne wsparcie połączone w ramach instrumentu finansowego: dotacja, dotacja na spłatę odsetek, dotacja na opłaty gwarancyjne zgodnie z art. 37 ust. 7 rozporządzenia (UE) nr 1303/2013	n/d
10	Status prawny instrumentu finansowego zgodnie z art. 38 ust. 6 i art. 39a ust. 5 lit. b) rozporządzenia (UE) nr 1303/2013 (wyłącznie w przypadku instrumentów finansowych, o których mowa w art. 38 ust. 1 lit. b) i lit. c): rachunek powierniczy otwarty w imieniu podmiotu wdrażającego oraz w imieniu instytucji zarządzającej lub oddzielny blok finansowy w ramach instytucji finansowej	oddzielny blok finansowy w ramach instytucji finansowej
III. Określenie podmiotu wdrażającego instrument finansowy oraz, w stosownych przypadkach, podmiotu wdrażającego fundusz funduszy, o którym mowa w art. 38 ust. 1 lit. a), b) i c) rozporządzenia (UE) nr 1303/2013 (art. 46 ust. 2 lit. c) rozporządzenia (UE) nr 1303/2013)		
11	Podmiot wdrażający instrument finansowy	
11.1	Rodzaj podmiotu wdrażającego zgodnie z art. 38 ust. 4 i art. 39a ust. 5 rozporządzenia (UE) nr 1303/2013: istniejący lub nowo utworzony podmiot prawny zajmujący się wdrażaniem instrumentów finansowych; Europejski Bank Inwestycyjny; Europejski Fundusz Inwestycyjny; międzynarodowa instytucja finansowa, w której państwo członkowskie posiada akcje lub udziały; publiczny bank lub publiczna instytucja, ustanowione jako podmioty prawne prowadzące profesjonalną działalność finansową; podmiot prawa publicznego lub prywatnego; instytucja zarządzająca bezpośrednio podejmująca zadania wdrożeniowe (tylko w przypadku pożyczek i gwarancji)	podmiot prawa publicznego
11.1.1	Nazwa podmiotu wdrażającego instrument finansowy	Fundacja Kaliski Inkubator Przedsiębiorczości
11.1.2	Oficjalny adres/miejsce prowadzenia działalności (nazwa państwa i miejscowości) podmiotu wdrażającego instrument finansowy	Polska, Kalisz ul. Częstochowska 25, 62-800 Kalisz
12	Procedura wyboru podmiotu wdrażającego instrument finansowy: udzielenie zamówienia publicznego; inna procedura	udzielenie zamówienia publicznego
12.1	Opis innej procedury wyboru podmiotu wdrażającego instrument finansowy	n/d
13	Data podpisania umowy o finansowaniu z podmiotem wdrażającym instrument finansowy	2020-05-11
IV. Łączna kwota wkładów z programu, w podziale na priorytety lub środki, wypłacona na rzecz instrumentu finansowego oraz poniesione koszty zarządzania lub uiszczono opłaty za zarządzanie (art. 46 ust. 2 lit. d) i e) rozporządzenia (UE) nr 1303/2013)		
14	Łączna kwota wkładów z programu zaangażowanych w ramach umowy o finansowaniu (w EUR)	2 349 668,23 EUR
14.1	w tym wkłady z EFSI (w EUR)	2 161 694,77 EUR
15	Łączna kwota wkładów z programu wypłaconych na rzecz instrumentu finansowego (w EUR)	2 349 668,23 EUR
15.1	w tym kwoty wkładów z EFSI (w EUR)	2 161 694,77 EUR
15.1.1	w tym EFRR (w EUR)	2 161 694,77 EUR
15.1.2	w tym Fundusz Spójności (w EUR)	-
15.1.3	w tym EFS (w EUR)	-
15.1.4	w tym EFRROW (w EUR)	-
15.1.5	w tym EFMR (w EUR)	-
15.2	w tym łączna kwota współfinansowania krajowego (w EUR)	187 973,46 EUR
15.2.1	w tym łączna kwota krajowego finansowania publicznego (w EUR)	-
15.2.2	w tym łączna kwota krajowego finansowania prywatnego (w EUR)	187 973,46 EUR
16	Łączna kwota wkładów z programu wpłacanych na rzecz instrumentu finansowego w ramach Inicjatywy na rzecz zatrudnienia ludzi młodych (YEI) ¹ (w EUR)	-
17	Łączna kwota kosztów zarządzania i opłat za zarządzanie wypłacona z wkładów z programu (w EUR)	12 323,84 EUR

17.1	w tym wynagrodzenie podstawowe (w EUR)	- EUR
17.2	w tym wynagrodzenie oparte na wynikach (w EUR)	12 323,84 EUR
18	Skapitalizowane koszty zarządzania lub opłat za zarządzanie zgodnie z art. 42 ust. 2 rozporządzenia (UE) nr 1303/2013 (dotyczy wyłącznie sprawozdania końcowego) (w EUR)	-
19	Skapitalizowane dotacje na spłatę odsetek lub dotacje na opłaty gwarancyjne zgodnie z art. 42 ust. 1 lit. c) rozporządzenia (UE) nr 1303/2013 (dotyczy wyłącznie sprawozdania końcowego) (w EUR)	-
20	Kwota wkładów z programu przeznaczonych na inwestycje kontynuacyjne na rzecz ostatecznych odbiorców zgodnie z art. 42 ust. 3 rozporządzenia (UE) nr 1303/2013 (dotyczy wyłącznie sprawozdania końcowego) (w EUR)	-
21	Wkłady w postaci gruntów lub nieruchomości w instrument finansowy zgodnie z art. 37 ust. 10 rozporządzenia (UE) nr 1303/2013 (dotyczy wyłącznie sprawozdania końcowego) (w EUR)	-
V. Łączna kwota wsparcia wypłacona ostatecznym odbiorcom lub na wsparcie na rzecz ostatecznych odbiorców lub zaangażowanego przez instrument finansowy w ramach umów gwarancyjnych na inwestycje na rzecz ostatecznych odbiorców, w podziale na programy i priorytety lub środki (art. 46 ust. 2 lit. e) rozporządzenia (UE) nr 1303/2013)		
22	Nazwy poszczególnych produktów finansowych oferowanych przez instrument finansowy	Pożyczka Inwestycyjna
23	Data podpisania umowy o finansowaniu dla produktu finansowego	2020-05-11
24	Łączna kwota wkładów z programu zaangażowanych w ramach umów pożyczki, umów gwarancyjnych, umów o produkty kapitałowe, quasi-kapitałowe lub inne produkty finansowe z ostatecznymi odbiorcami (w EUR)	1 902 150,24 EUR
24.1	w tym łączna kwota wkładów z EFSI (w EUR)	1 749 978,22 EUR
25	Łączna kwota wkładów z programu wypłacona ostatecznym odbiorcom w formie pożyczek, mikropożyczek, kapitału lub innych produktów lub w przypadku gwarancji przeznaczona na pożyczki wypłacone ostatecznym odbiorcom, według produktów (w EUR)	1 556 279,07 EUR
25.1	w tym łączna kwota wkładów z EFSI (w EUR)	1 431 776,75 EUR
25.1.1	w tym EFRR (w EUR)	1 431 776,75 EUR
25.1.2	w tym Fundusz Spójności (w EUR)	- EUR
25.1.3	w tym EFS (w EUR)	- EUR
25.1.4	w tym EFRROW (w EUR)	- EUR
25.1.5	w tym EFMR (w EUR)	- EUR
25.2	w tym łączna kwota krajowego współfinansowania publicznego (w EUR)	- EUR
25.3	w tym łączna kwota krajowego współfinansowania prywatnego (w EUR)	124 502,32 EUR
26	Łączna wartość pożyczek faktycznie wypłaconych ostatecznym odbiorcom w odniesieniu do podpisanych umów gwarancyjnych (EUR)	0
27	Liczba umów pożyczki/umów gwarancyjnych/umów o produkty kapitałowe lub quasi-kapitałowe/umów o inne produkty finansowe podpisanych z ostatecznymi odbiorcami, według produktów	16
28	Liczba inwestycji w formie pożyczki/gwarancji/kapitału lub quasi-kapitału/innych produktów finansowych dokonanych u ostatecznych odbiorców, według produktów	15
29	Liczba ostatecznych odbiorców wspieranych za pomocą produktu finansowego	15
29.1	w tym duże przedsiębiorstwa	0
29.2	w tym MSP	15
29.2.1	w tym mikroprzedsiębiorstwa	11
29.3	w tym osoby fizyczne	0
29.4	w tym inny rodzaj wspieranych ostatecznych odbiorców	0
29.4.1	opis innego rodzaju wspieranych ostatecznych odbiorców	0
VI. Funkcjonowanie instrumentu finansowego, w tym postęp w ustanawianiu i wyborze instytucji wdrażających instrument finansowy (w tym instytucji wdrażającej fundusz funduszy) (art. 46 ust. 2 lit. f) rozporządzenia (UE) nr 1303/2013)		
30	Data ukończenia oceny ex ante	nd
31	Wybór podmiotów wdrażających instrument finansowy	nd
31.1	liczba rozpoczętych już procedur wyboru	nd
31.2	liczba podpisanych już umów o finansowaniu	nd
32	Informacja o tym, czy instrument finansowy nadal funkcjonował na koniec roku sprawozdawczego	TAK
32.1	Jeżeli instrument finansowy nie funkcjonował na koniec roku sprawozdawczego, data likwidacji	n/d
33	Łączna liczba wypłaconych pożyczek, których spłata się opóźnia, lub łączna liczba gwarancji udzielonych i wykorzystanych w związku ze zwłoką w spłacie pożyczki	0
34	Łączna kwota wypłaconych pożyczek, których spłata się opóźnia (w EUR), lub łączna kwota przeznaczona na gwarancje udzielone i wykorzystane w związku ze zwłoką w spłacie pożyczki (w EUR)	0
VII. Odsetki oraz inne zyski generowane ze wsparcia udzielanego z EFSI na rzecz instrumentu finansowego, zasoby programu zwrócone do instrumentów finansowych z inwestycji, zgodnie z art. 43 i 44, kwoty wykorzystane na zróżnicowane traktowanie, o którym mowa w art. 43a, oraz wartość inwestycji kapitałowych w odniesieniu do poprzednich lat (art. 46 ust. 2 lit. g) i i) rozporządzenia (UE) nr 1303/2013)		
35	Odsetki oraz inne zyski generowane z płatności z EFSI na rzecz instrumentu finansowego (w EUR)	61,84 EUR
36	Kwoty zwrócone do instrumentu finansowego przypisane do wsparcia z EFSI do końca roku sprawozdawczego (w EUR)	45 511,57 EUR
36.1	w tym zwroty kapitału (w EUR)	43 473,08 EUR
36.2	w tym zyski oraz inne dochody (w EUR)	2 038,49 EUR
37	Kwota zasobów, które można przypisać EFSI, wykorzystana zgodnie z art. 43a i art. 44	- EUR
37.1	w tym kwoty wypłacone na zróżnicowane traktowanie inwestorów działających zgodnie z zasadą gospodarki rynkowej, którzy zapewniają środki odpowiadające wsparciu z EFSI na rzecz instrumentu finansowego lub którzy finansują inwestycje na poziomie ostatecznych odbiorców (w EUR)	-
37.2	w tym kwoty wypłacone na refundację poniesionych kosztów zarządzania i opłat za zarządzanie instrumentem finansowym (w EUR)	- EUR
37.3	w tym kwoty na pokrycie w kwocie nominalnej straty wkładu EFSI na rzecz instrumentów finansowych wynikającej z ujemnych odsetek, jeżeli strata ta nastąpiła pomimo aktywnego zarządzania zasobami finansowymi przez podmioty wdrażające instrumenty finansowe (w EUR)	-
40	Wartość inwestycji kapitałowych w odniesieniu do poprzednich lat (w EUR)	-
VIII. Postępy w osiąganiu spodziewanego efektu dźwigni z inwestycji dokonywanych w ramach instrumentu finansowego (art. 46 ust. 2 lit. h) rozporządzenia (UE) nr 1303/2013)		
38	Łączna kwota innych wkładów, poza EFSI, pozyskanych przez instrument finansowy (EUR)	
38.1	Łączna kwota innych wkładów, poza EFSI, zaangażowanych w ramach umowy o finansowaniu z podmiotem wdrażającym instrument finansowy (w EUR)	187 973,46 EUR
38.1A	Wkład w ramach produktu finansowego EBI zaangażowany w ramach umowy o finansowaniu z podmiotem wdrażającym instrument finansowy (dotyczy wyłącznie instrumentów, o których mowa w art. 38 ust. 1 lit. c)) (w EUR)	-
38.2	Łączna kwota innych wkładów, poza EFSI, wypłaconych na rzecz instrumentu finansowego (w EUR)	187 973,46 EUR

38.2A	Wkład w ramach produktu finansowego EBI wypłacony na rzecz instrumentu finansowego (dotyczy wyłącznie instrumentów, o których mowa w art. 38 ust. 1 lit. c)) (w EUR)	-
38.2.1	w tym wkłady publiczne (w EUR)	-
38.2.2	w tym wkłady prywatne (w EUR)	187 973,46 EUR
38.3	Łączna kwota innych wkładów, poza EFSI, uruchomionych na poziomie ostatecznych odbiorców (w EUR)	124 502,32 EUR
38.3A	Wkład w ramach produktu finansowego EBI uruchomiony na poziomie ostatecznych odbiorców (dotyczy wyłącznie instrumentów, o których mowa w art. 38 ust. 1 lit. c)) (w EUR)	-
38.3.1	w tym wkłady publiczne (w EUR)	-
38.3.2	w tym wkłady prywatne (w EUR)	124 502,32 EUR
39	Spodziewany i osiągnięty efekt dźwigni w odniesieniu do umowy o finansowaniu	1
39.1	Spodziewany efekt dźwigni w przypadku pożyczki/gwarancji/inwestycji kapitałowej lub quasi-kapitałowej/innego produktu finansowego w odniesieniu do umowy o finansowaniu, według produktów	1
39.2	Osiągnięty efekt dźwigni na koniec roku sprawozdawczego w przypadku pożyczki/gwarancji/inwestycji kapitałowej lub quasi-kapitałowej/innego produktu finansowego, według produktów	1,08
IX. Wkład instrumentu finansowego w osiąganie wskaźników danego priorytetu lub środka (art. 46 ust. 2 lit. j) rozporządzenia (UE) nr 1303/2013)		
41	Wskaźnik produktu (kod i nazwa), w który wkład wnosi instrument finansowy	<p>Inwestycje prywatne uzupełniające wsparcie publiczne dla przedsiębiorstw (inne niż dotacje) (CI 7) [szt.]</p> <p>Liczba przedsiębiorstw objętych wsparciem w celu wprowadzenia produktów nowych dla firmy (CI 29) [szt.]</p> <p>Liczba przedsiębiorstw otrzymujących wsparcie (CI 1) [szt.]</p> <p>Liczba przedsiębiorstw otrzymujących wsparcie finansowe inne niż dotacje (CI 3) [szt.]</p> <p>2 695 145,00 EUR</p>
41.1	Wartość docelowa wskaźnika produktu	<p>327</p> <p>700</p> <p>700</p>
41.2	Wartość osiągnięta przez instrument finansowy w odniesieniu do wartości docelowej wskaźnika produktu	<p>302 305,44 EUR</p> <p>6</p> <p>15</p> <p>15</p>

ZALĄCZNIK I do Rozporządzenia Wykonawczego Komisji (UE) NR 821/2014 z dnia 28 lipca 2014r.
Model przekazywania sprawozdań z wdrażania instrumentów finansowych

KURS EUR 9 632 197,85 5 153 965,60 40 000 000,00 3 869 791,14
4,2233 4,3809 4,5654 4,5193 4,6260 4,6260
pierwsza Transfuga Transz trzecia Transza czwarta Transza piąta Transza szósta Transza

Lp.	Informacje wymagane w przypadku poszczególnych instrumentów finansowych	
I. Określenie programu i priorytetu lub środka, z których udzielane jest wsparcie z EFSI (art. 46 ust. 2 lit. a) rozporządzenia (UE) nr 1303/2013)		
1	Osie priorytetowe lub środki wspierające instrument finansowy, w tym fundusz funduszy, w ramach programu finansowanego z EFSI	1
1.1	Odniesienia (numer i tytuł) do poszczególnych osi priorytetowych lub środków wspierających instrument finansowy w ramach programu finansowanego z EFSI	OP 1 Gospodarka i Innowacje
2	Nazwa funduszu (funduszy) EFSI wspierającego(-ych) instrument finansowy w ramach osi priorytetowej lub środka	Europejski Fundusz Rozwoju Regionalnego
3	Cel(-e) tematyczny(-ch), o którym(-ych) mowa w art. 9 akapit pierwszy rozporządzenia (UE) nr 1303/2013, wspierany(-e) z instrumentu finansowego	CT 3 Wzmacnianie konkurencyjności MŚP, sektora rolnego (w odniesieniu do EFRROW) oraz sektora rybołówstwa i akwakultury (w odniesieniu do EFMR)
4.	Inne programy finansowane z EFSI, z których pochodzą wkłady do instrumentu finansowego	n/d
4.1	Numer CCI każdego innego programu finansowanego z EFSI, z którego pochodzą wkłady do instrumentu finansowego	n/d
II. Opis instrumentu finansowego i rozwiązania wdrożeniowe (art. 46 ust. 2 lit. b) rozporządzenia (UE) nr 1303/2013)		
5	Nazwa instrumentu finansowego	poziom pośrednika finansowego
6	Oficjalny adres/miejsce prowadzenia działalności instrumentu finansowego (nazwa państwa i miasta)	Dolnośląski Park Innowacji i Nauki S.A. Polska, Wrocław ul. Eugeniusza Kwiatkowskiego 4, 52-326 Wrocław
7	Rozwiązania wdrożeniowe	-
7.1	Instrument finansowy ustanowiony na poziomie Unii, zarządzany bezpośrednio lub pośrednio przez Komisję, o którym mowa w art. 38 ust. 1 lit. a) rozporządzenia (UE) nr 1303/2013, wspierany z wkładów pochodzących z programu finansowanego z EFSI	n/d
7.1.1	Nazwa instrumentu finansowego ustanowionego na poziomie Unii	n/d
7.2	Instrument finansowy ustanowiony na poziomie krajowym, regionalnym, transnarodowym lub transgranicznym, zarządzany przez instytucję zarządzającą lub na jej odpowiedzialność, o którym mowa w art. 38 ust. 1 lit. b), wspierany z wkładów pochodzących z programu finansowanego z EFSI na podstawie art. 38 ust. 4 lit. a), b), c) i d) rozporządzenia (UE) nr 1303/2013	IF na poziomie krajowym, regionalnym, transnarodowym lub transgranicznym
7.3	Instrument finansowy, o którym mowa w art. 38 ust. 1 lit. c), łączący wkład finansowy pochodzący od instytucji zarządzającej z produktami finansowymi EBI w ramach Europejskiego Funduszu na rzecz Inwestycji Strategicznych, zgodnie z art. 39a	n/d
8	Rodzaj instrumentu finansowego	Pożyczka Inwestycyjna
8.1	Instrumenty specjalnie zaprojektowane (ang. tailor-made) lub instrumenty finansowe spełniające standardowe warunki	Wdrażany zgodnie z warunkami specjalnie zaprojektowanymi przez Instytucję Zarządzającą (tzw. tailor - made financial instruments)
8.2	Instrument finansowy wdrażany poprzez fundusz funduszy lub bez funduszu funduszy	z wykorzystaniem Funduszu Funduszy
8.2.1	Nazwa funduszu funduszy utworzonego w celu wdrażania instrumentów finansowych	Fundusz Funduszy Województwa Lubuskiego
9	Rodzaj produktów zapewnianych przez instrument finansowy: pożyczki, mikropożyczki, gwarancje, inwestycje kapitałowe lub quasi-kapitałowe, inny produkt finansowy lub inne wsparcie połączone w ramach instrumentu finansowego zgodnie z art. 37 ust. 7 rozporządzenia (UE) nr 1303/2013	pożyczka
9.1	Opis innego produktu finansowego	n/d
9.2	Inne wsparcie połączone w ramach instrumentu finansowego: dotacja, dotacja na spłatę odsetek, dotacja na opłaty gwarancyjne zgodnie z art. 37 ust. 7 rozporządzenia (UE) nr 1303/2013	n/d
10	Status prawny instrumentu finansowego zgodnie z art. 38 ust. 6 i art. 39a ust. 5 lit. b) rozporządzenia (UE) nr 1303/2013 (wyłącznie w przypadku instrumentów finansowych, o których mowa w art. 38 ust. 1 lit. b) i lit. c): rachunek powierniczy otwarty w imieniu podmiotu wdrażającego oraz w imieniu instytucji zarządzającej lub oddzielny blok finansowy w ramach instytucji finansowej	oddzielny blok finansowy w ramach instytucji finansowej
III. Określenie podmiotu wdrażającego instrument finansowy oraz, w stosownych przypadkach, podmiotu wdrażającego fundusz funduszy, o którym mowa w art. 38 ust. 1 lit. a), b) i c) rozporządzenia (UE) nr 1303/2013 (art. 46 ust. 2 lit. c) rozporządzenia (UE) nr 1303/2013)		
11	Podmiot wdrażający instrument finansowy	
11.1	Rodzaj podmiotu wdrażającego zgodnie z art. 38 ust. 4 i art. 39a ust. 5 rozporządzenia (UE) nr 1303/2013: istniejący lub nowo utworzony podmiot prawny zajmujący się wdrażaniem instrumentów finansowych; Europejski Bank Inwestycyjny; Europejski Fundusz Inwestycyjny; międzynarodowa instytucja finansowa, w której państwo członkowskie posiada akcje lub udziały; publiczny bank lub publiczna instytucja, ustanowione jako podmioty prawne prowadzące profesjonalną działalność finansową; podmiot prawa publicznego lub prywatnego; instytucja zarządzająca bezpośrednio podejmująca zadania wdrożeniowe (tylko w przypadku pożyczek i gwarancji)	podmiot prawa publicznego
11.1.1	Nazwa podmiotu wdrażającego instrument finansowy	Dolnośląski Park Innowacji i Nauki S.A.
11.1.2	Oficjalny adres/miejsce prowadzenia działalności (nazwa państwa i miejscowości) podmiotu wdrażającego instrument finansowy	Polska, Wrocław ul. Eugeniusza Kwiatkowskiego 4, 52-326 Wrocław
12	Procedura wyboru podmiotu wdrażającego instrument finansowy: udzielenie zamówienia publicznego; inna procedura	udzielenie zamówienia publicznego
12.1	Opis innej procedury wyboru podmiotu wdrażającego instrument finansowy	n/d
13	Data podpisania umowy o finansowaniu z podmiotem wdrażającym instrument finansowy	2020-05-18
IV. Łączna kwota wkładów z programu, w podziale na priorytety lub środki, wypłacona na rzecz instrumentu finansowego oraz poniesione koszty zarządzania lub uiszczone opłaty za zarządzanie (art. 46 ust. 2 lit. d) i e) rozporządzenia (UE) nr 1303/2013)		
14	Łączna kwota wkładów z programu zaangażowanych w ramach umowy o finansowaniu (w EUR)	704 900,47 EUR
14.1	w tym wkłady z EFSI (w EUR)	648 508,43 EUR
15	Łączna kwota wkładów z programu wypłaconych na rzecz instrumentu finansowego (w EUR)	704 900,47 EUR
15.1	w tym kwoty wkładów z EFSI (w EUR)	648 508,43 EUR
15.1.1	w tym EFRR (w EUR)	648 508,43 EUR
15.1.2	w tym Fundusz Spójności (w EUR)	-
15.1.3	w tym EFS (w EUR)	-
15.1.4	w tym EFRROW (w EUR)	-
15.1.5	w tym EFMR (w EUR)	-
15.2	w tym łączna kwota współfinansowania krajowego (w EUR)	56 392,04 EUR
15.2.1	w tym łączna kwota krajowego finansowania publicznego (w EUR)	-
15.2.2	w tym łączna kwota krajowego finansowania prywatnego (w EUR)	56 392,04 EUR
16	Łączna kwota wkładów z programu wypłacanych na rzecz instrumentu finansowego w ramach Inicjatywy na rzecz zatrudnienia ludzi młodych (YEI) ¹ (w EUR)	-
17	Łączna kwota kosztów zarządzania i opłat za zarządzanie wypłacona z wkładów z programu (w EUR)	- EUR
17.1	w tym wynagrodzenie podstawowe (w EUR)	- EUR
17.2	w tym wynagrodzenie oparte na wynikach (w EUR)	- EUR
18	Skapitalizowane koszty zarządzania lub opłat za zarządzanie zgodnie z art. 42 ust. 2 rozporządzenia (UE) nr 1303/2013 (dotyczy wyłącznie sprawozdania końcowego) (w EUR)	-
19	Skapitalizowane dotacje na spłatę odsetek lub dotacje na opłaty gwarancyjne zgodnie z art. 42 ust. 1 lit. c) rozporządzenia (UE) nr 1303/2013 (dotyczy wyłącznie sprawozdania końcowego) (w EUR)	-
20	Kwota wkładów z programu przeznaczonych na inwestycje kontynuacyjne na rzecz ostatecznych odbiorców zgodnie z art. 42 ust. 3 rozporządzenia (UE) nr 1303/2013 (dotyczy wyłącznie sprawozdania końcowego) (w EUR)	-
21	Wkłady w postaci grantów lub nieruchomości w instrument finansowy zgodnie z art. 37 ust. 10 rozporządzenia (UE) nr 1303/2013 (dotyczy wyłącznie sprawozdania końcowego) (w EUR)	-

V. Łączna kwota wsparcia wypłacona ostatecznym odbiorcom lub na wsparcie na rzecz ostatecznych odbiorców lub zaangażowanego przez instrument finansowy w ramach umów gwarancyjnych na inwestycje na rzecz ostatecznych odbiorców, w podziale na programy i priorytety lub środki (art. 46 ust. 2 lit. e) rozporządzenia (UE) nr 1303/2013)		
22	Nazwy poszczególnych produktów finansowych oferowanych przez instrument finansowy	Pożyczka inwestycyjna
23	Data podpisania umowy o finansowaniu dla produktu finansowego	2020-05-18;
24	Łączna kwota wkładów z programu zaangażowanych w ramach umów pożyczki, umów gwarancyjnych, umów o produkty kapitałowe, quasi-kapitałowe lub inne produkty finansowe z ostatecznymi odbiorcami (w EUR)	704 928,66 EUR
24.1	w tym łączna kwota wkładów z EFSI (w EUR)	648 508,43 EUR
25	Łączna kwota wkładów z programu wypłacona ostatecznym odbiorcom w formie pożyczek, mikropożyczek, kapitału lub innych produktów lub w przypadku gwarancji przeznaczona na pożyczki wypłacone ostatecznym odbiorcom, według produktów (w EUR)	704 928,66 EUR
25.1	w tym łączna kwota wkładów z EFSI (w EUR)	648 508,43 EUR
25.1.1	w tym EFRR (w EUR)	648 508,43 EUR
25.1.2	w tym Fundusz Spójności (w EUR)	-
25.1.3	w tym EFS (w EUR)	-
25.1.4	w tym EFRRROW (w EUR)	-
25.1.5	w tym EFMR (w EUR)	-
25.2	w tym łączna kwota krajowego współfinansowania publicznego (w EUR)	-
25.3	w tym łączna kwota krajowego współfinansowania prywatnego (w EUR)	56 420,23 EUR
26	Łączna wartość pożyczek faktycznie wypłaconych ostatecznym odbiorcom w odniesieniu do podpisanych umów gwarancyjnych (EUR)	-
27	Liczba umów pożyczki/umów gwarancyjnych/umów o produkty kapitałowe lub quasi-kapitałowe/umów o inne produkty finansowe podpisanych z ostatecznymi odbiorcami, według produktów	8
28	Liczba inwestycji w formie pożyczki/gwarancji/kapitału lub quasi-kapitału/innych produktów finansowych dokonanych u ostatecznych odbiorców, według produktów	8
29	Liczba ostatecznych odbiorców wspieranych za pomocą produktu finansowego	6
29.1	w tym duże przedsiębiorstwa	0
29.2	w tym MŚP	6
29.2.1	w tym mikroprzedsiębiorstwa	4
29.3	w tym osoby fizyczne	0
29.4	w tym inny rodzaj wspieranych ostatecznych odbiorców	0
29.4.1	opis innego rodzaju wspieranych ostatecznych odbiorców	0
VI. Funkcjonowanie instrumentu finansowego, w tym postęp w ustanawianiu i wyborze instytucji wdrażających instrument finansowy (w tym instytucji wdrażającej fundusz funduszy) (art. 46 ust. 2 lit. f) rozporządzenia (UE) nr 1303/2013)		
30	Data ukończenia oceny ex ante	nd
31	Wybór podmiotów wdrażających instrument finansowy	nd
31.1	liczba rozpozczonych już procedur wyboru	nd
31.2	liczba podpisanych już umów o finansowaniu	nd
32	Informacja o tym, czy instrument finansowy nadal funkcjonował na koniec roku sprawozdawczego	TAK
32.1	Jeżeli instrument finansowy nie funkcjonował na koniec roku sprawozdawczego, data likwidacji	n/d
33	Łączna liczba wypłaconych pożyczek, których spłata się opóźnia, lub łączna liczba gwarancji udzielonych i wykorzystanych w związku ze zwłoką w spłacie pożyczki	0
34	Łączna kwota wypłaconych pożyczek, których spłata się opóźnia (w EUR), lub łączna kwota przeznaczona na gwarancje udzielone i wykorzystane w związku ze zwłoką w spłacie pożyczki (w EUR)	0
VII. Odsetki oraz inne zyski generowane ze wsparcia udzielanego z EFSI na rzecz instrumentu finansowego, zasoby programu zwrócone do instrumentów finansowych z inwestycji, zgodnie z art. 43 i 44, kwoty wykorzystane na zróżnicowane traktowanie, o którym mowa w art. 43a, oraz wartość inwestycji kapitałowych w odniesieniu do poprzednich lat (art. 46 ust. 2 lit. g) i i) rozporządzenia (UE) nr 1303/2013)		
35	Odsetki oraz inne zyski generowane z płatności z EFSI na rzecz instrumentu finansowego (w EUR)	112,79 EUR
36	Kwoty zwrócone do instrumentu finansowego przypisane do wsparcia z EFSI do końca roku sprawozdawczego (w EUR)	12 946,04 EUR
36.1	w tym zwroty kapitału (w EUR)	12 322,12 EUR
36.2	w tym zyski oraz inne dochody (w EUR)	623,91 EUR
37	Kwota zasobów, które można przypisać EFSI, wykorzystana zgodnie z art. 43a i art. 44	- EUR
37.1	w tym kwoty wypłacone na zróżnicowane traktowanie inwestorów działających zgodnie z zasadą gospodarki rynkowej, którzy zapewniają środki odpowiadające wsparciu z EFSI na rzecz instrumentu finansowego lub którzy finansują inwestycje na poziomie ostatecznych odbiorców (w EUR)	-
37.2	w tym kwoty wypłacone na refundację poniesionych kosztów zarządzania i opłat za zarządzanie instrumentem finansowym (w EUR)	- EUR
37.3	w tym kwoty na pokrycie w kwocie nominalnej straty wkładu EFSI na rzecz instrumentów finansowych wynikającej z ujemnych odsetek, jeżeli strata ta nastąpiła pomimo aktywnego zarządzania zasobami finansowymi przez podmioty wdrażające instrumenty finansowe (w EUR)	-
40	Wartość inwestycji kapitałowych w odniesieniu do poprzednich lat (w EUR)	-
VIII. Postępy w osiągnięciu spodziewanego efektu dźwigni z inwestycji dokonywanych w ramach instrumentu finansowego (art. 46 ust. 2 lit. h) rozporządzenia (UE) nr 1303/2013)		
38	Łączna kwota innych wkładów, poza EFSI, pozyskanych przez instrument finansowy (EUR)	
38.1	Łączna kwota innych wkładów, poza EFSI, zaangażowanych w ramach umowy o finansowaniu z podmiotem wdrażającym instrument finansowy (w EUR)	56 392,04 EUR
38.1A	Wkład w ramach produktu finansowego EBI zaangażowany w ramach umowy o finansowaniu z podmiotem wdrażającym instrument finansowy (dotyczy wyłącznie instrumentów, o których mowa w art. 38 ust. 1 lit. c) (w EUR)	
38.2	Łączna kwota innych wkładów, poza EFSI, wypłaconych na rzecz instrumentu finansowego (w EUR)	56 392,04 EUR
38.2A	Wkład w ramach produktu finansowego EBI wypłacony na rzecz instrumentu finansowego (dotyczy wyłącznie instrumentów, o których mowa w art. 38 ust. 1 lit. c) (w EUR)	-
38.2.1	w tym wkłady publiczne (w EUR)	-
38.2.2	w tym wkłady prywatne (w EUR)	56 392,04 EUR
38.3	Łączna kwota innych wkładów, poza EFSI, uruchomionych na poziomie ostatecznych odbiorców (w EUR)	56 420,23 EUR
38.3A	Wkład w ramach produktu finansowego EBI uruchomiony na poziomie ostatecznych odbiorców (dotyczy wyłącznie instrumentów, o których mowa w art. 38 ust. 1 lit. c) (w EUR)	- EUR
38.3.1	w tym wkłady publiczne (w EUR)	- EUR
38.3.2	w tym wkłady prywatne (w EUR)	56 420,23 EUR
39	Spodziewany i osiągnięty efekt dźwigni w odniesieniu do umowy o finansowaniu	1
39.1	Spodziewany efekt dźwigni w przypadku pożyczki/gwarancji/inwestycji kapitałowej lub quasi-kapitałowej/innego produktu finansowego w odniesieniu do umowy o finansowaniu, według produktów	1
39.2	Osiągnięty efekt dźwigni na koniec roku sprawozdawczego w przypadku pożyczki/gwarancji/inwestycji kapitałowej lub quasi-kapitałowej/innego produktu finansowego, według produktów	1,09

IX. Wkład instrumentu finansowego w osiąganie wskaźników danego priorytetu lub środka (art. 46 ust. 2 lit. f) rozporządzenia (UE) nr 1303/2013)		
41	Wskaźnik produktu (kod i nazwa), w który wkład wnosi instrument finansowy	Inwestycje prywatne uzupełniające wsparcie publiczne dla przedsiębiorstw (inne niż dotacje) (CI 7)[zł]
		Liczba przedsiębiorstw objętych wsparciem w celu wprowadzenia produktów nowych dla firmy (CI 29) [szk.]
		Liczba przedsiębiorstw otrzymujących wsparcie (CI 1) [szk.]
		Liczba przedsiębiorstw otrzymujących wsparcie finansowe inne niż dotacje (CI 3) [szk.]
		2 695 145,00 EUR
41.1	Wartość docelowa wskaźnika produktu	327
		700
		700
		90 372,04 EUR
41.2	Wartość osiągnięta przez instrument finansowy w odniesieniu do wartości docelowej wskaźnika produktu	3
		6
		6

ZALĄCZNIK I do Rozporządzenia Wykonawczego Komisji (UE) NR 821/2014 z dnia 28 lipca 2014r.
Model przekazywania sprawozdań z wdrażania instrumentów finansowych

KURS EUR
4,2233 4,3809 4,5654 4,5193
pierwsza Transa druga Transa trzecia Transa czwarta Transa piąta Transa szósta Transa

9 632 197,85 5 153 965,60 40 000 000,00 3 869 791,14
4,5654 4,5193 4,6260 4,6260

Lp.	Informacje wymagane w przypadku poszczególnych instrumentów finansowych	
I. Określenie programu i priorytetu lub środka, z których udzielane jest wsparcie z EFSI (art. 46 ust. 2 lit. a) rozporządzenia (UE) nr 1303/2013)		
1	Osie priorytetowe lub środki wspierające instrument finansowy, w tym fundusz funduszy, w ramach programu finansowanego z EFSI	I
1.1	Odniesienia (numer i tytuł) do poszczególnych osi priorytetowych lub środków wspierających instrument finansowy w ramach programu finansowanego z EFSI	OP 1 Gospodarka i Innowacje
2	Nazwa funduszu (funduszy) EFSI wspierające(-ych) instrument finansowy w ramach osi priorytetowej lub środka	Europejski Fundusz Rozwoju Regionalnego
3	Cel(-e) tematyczny(-ch), o którym(-ych) mowa w art. 9 akapit pierwszy rozporządzenia (UE) nr 1303/2013, wspierany(-e) z instrumentu finansowego	CT 3 Wzmacnianie konkurencyjności MSP, sektora rolnego (w odniesieniu do EFRROW) oraz sektora rybołówstwa i akwakultury (w odniesieniu do EFMR)
4.	Inne programy finansowane z EFSI, z których pochodzą wkłady do instrumentu finansowego	n/d
4.1	Numer CCI każdego innego programu finansowanego z EFSI, z którego pochodzą wkłady do instrumentu finansowego	n/d
II. Opis instrumentu finansowego i rozwiązania wdrożeniowe (art. 46 ust. 2 lit. b) rozporządzenia (UE) nr 1303/2013)		
5	Nazwa instrumentu finansowego	Stowarzyszenie Wspierania Małej Przedsiębiorczości z siedzibą w Dobiegniewie
6	Oficjalny adres/miejsce prowadzenia działalności instrumentu finansowego (nazwa państwa i miasta)	Polska, Dobiegniew ul. Mickiewicza 7, 66-520 Dobiegniew
7	Rozwiązania wdrożeniowe	-
7.1	Instrument finansowy ustanowiony na poziomie Unii, zarządzany bezpośrednio lub pośrednio przez Komisję, o którym mowa w art. 38 ust. 1 lit. a) rozporządzenia (UE) nr 1303/2013, wspierany z wkładów pochodzących z programu finansowanego z EFSI	n/d
7.1.1	Nazwa instrumentu finansowego ustanowionego na poziomie Unii	n/d
7.2	Instrument finansowy ustanowiony na poziomie krajowym, regionalnym, transnarodowym lub transgranicznym, zarządzany przez instytucję zarządzającą lub na jej odpowiedzialność, o którym mowa w art. 38 ust. 1 lit. b), wspierany z wkładów pochodzących z programu finansowanego z EFSI na podstawie art. 38 ust. 4 lit. a), b), c) i d) rozporządzenia (UE) nr 1303/2013	IF na poziomie krajowym, regionalnym, transnarodowym lub transgranicznym
7.3	Instrument finansowy, o którym mowa w art. 38 ust. 1 lit. c), łączący wkład finansowy pochodzący od instytucji zarządzającej z produktami finansowymi EBI w ramach Europejskiego Funduszu na rzecz Inwestycji Strategicznych, zgodnie z art. 39a	n/d
8	Rodzaj instrumentu finansowego	Pożyczka Inwestycyjna
8.1	Instrumenty specjalnie zaprojektowane (ang. tailor-made) lub instrumenty finansowe spełniające standardowe warunki	Wdrażany zgodnie z warunkami specjalnie zaprojektowanymi przez Instytucję Zarządzającą (tzw. tailor - made financial instruments)
8.2	Instrument finansowy wdrażany poprzez fundusz funduszy lub bez funduszu funduszy	z wykorzystaniem Funduszu Funduszy
8.2.1	Nazwa funduszu funduszy utworzonego w celu wdrażania instrumentów finansowych	Fundusz Funduszy Województwa Lubuskiego
9	Rodzaj produktów zapewnianych przez instrument finansowy: pożyczki, mikropożyczki, gwarancje, inwestycje kapitałowe lub quasi-kapitałowe, inny produkt finansowy lub inne wsparcie połączone w ramach instrumentu finansowego zgodnie z art. 37 ust. 7 rozporządzenia (UE) nr 1303/2013	pożyczka
9.1	Opis innego produktu finansowego	n/d
9.2	Inne wsparcie połączone w ramach instrumentu finansowego: dotacja, dotacja na spłatę odsetek, dotacja na opłaty gwarancyjne zgodnie z art. 37 ust. 7 rozporządzenia (UE) nr 1303/2013	n/d
10	Status prawny instrumentu finansowego zgodnie z art. 38 ust. 6 i art. 39a ust. 5 lit. b) rozporządzenia (UE) nr 1303/2013 (wyłącznie w przypadku instrumentów finansowych, o których mowa w art. 38 ust. 1 lit. b) i lit. c)): rachunek powierniczy otwarty w imieniu podmiotu wdrażającego oraz w imieniu instytucji zarządzającej lub oddzielny blok finansowy w ramach instytucji finansowej	oddzielny blok finansowy w ramach instytucji finansowej
III. Określenie podmiotu wdrażającego instrument finansowy oraz, w stosownych przypadkach, podmiotu wdrażającego fundusz funduszy, o którym mowa w art. 38 ust. 1 lit. a), b) i c) rozporządzenia (UE) nr 1303/2013 (art. 46 ust. 2 lit. e) rozporządzenia (UE) nr 1303/2013)		
11	Podmiot wdrażający instrument finansowy	
11.1	Rodzaj podmiotu wdrażającego zgodnie z art. 38 ust. 4 i art. 39a ust. 5 rozporządzenia (UE) nr 1303/2013: istniejący lub nowo utworzony podmiot prawny zajmujący się wdrażaniem instrumentów finansowych; Europejski Bank Inwestycyjny; Europejski Fundusz Inwestycyjny; międzynarodowa instytucja finansowa, w której państwo członkowskie posiada akcje lub udziały; publiczny bank lub publiczna instytucja, ustanowione jako podmioty prawne prowadzące profesjonalną działalność finansową; podmiot prawa publicznego lub prywatnego; instytucja zarządzająca bezpośrednio podejmująca zadania wdrożeniowe (tylko w przypadku pożyczek i gwarancji)	podmiot prawa publicznego
11.1.1	Nazwa podmiotu wdrażającego instrument finansowy	Stowarzyszenie Wspierania Małej Przedsiębiorczości z siedzibą w Dobiegniewie
11.1.2	Oficjalny adres/miejsce prowadzenia działalności (nazwa państwa i miejscowości) podmiotu wdrażającego instrument finansowy	Polska, Dobiegniew ul. Mickiewicza 7, 66-520 Dobiegniew
12	Procedura wyboru podmiotu wdrażającego instrument finansowy: udzielenie zamówienia publicznego; inna procedura	udzielenie zamówienia publicznego
12.1	Opis innej procedury wyboru podmiotu wdrażającego instrument finansowy	n/d
13	Data podpisania umowy o finansowaniu z podmiotem wdrażającym instrument finansowy	2020-06-09
IV. Łączna kwota wkładów z programu, w podziale na priorytety lub środki, wypłacona na rzecz instrumentu finansowego oraz poniesione koszty zarządzania lub uiszczono opłaty za zarządzanie (art. 46 ust. 2 lit. d) i e) rozporządzenia (UE) nr 1303/2013)		
14	Łączna kwota wkładów z programu zaangażowanych w ramach umowy o finansowaniu (w EUR)	1 391 003,59 EUR
14.1	w tym wkłady z EFSI (w EUR)	1 279 723,30 EUR
15	Łączna kwota wkładów z programu wypłaconych na rzecz instrumentu finansowego (w EUR)	1 022 876,37 EUR
15.1	w tym kwoty wkładów z EFSI (w EUR)	947 686,99 EUR
15.1.1	w tym EFRR (w EUR)	947 686,99 EUR
15.1.2	w tym Fundusz Spójności (w EUR)	-
15.1.3	w tym EFS (w EUR)	-
15.1.4	w tym EFRROW (w EUR)	-
15.1.5	w tym EFMR (w EUR)	-
15.2	w tym łączna kwota współfinansowania krajowego (w EUR)	75 189,38 EUR
15.2.1	w tym łączna kwota krajowego finansowania publicznego (w EUR)	-
15.2.2	w tym łączna kwota krajowego finansowania prywatnego (w EUR)	75 189,38 EUR

16	Łączna kwota wkładów z programu wpłacanych na rzecz instrumentu finansowego w ramach Inicjatywy na rzecz zatrudnienia ludzi młodych (YED) ¹ (w EUR)	-
17	Łączna kwota kosztów zarządzania i opłat za zarządzanie wypłacona z wkładów z programu (w EUR)	33 774,42 EUR
17.1	w tym wynagrodzenie podstawowe (w EUR)	- EUR
17.2	w tym wynagrodzenie oparte na wynikach (w EUR)	33 774,42 EUR
18	Skapitalizowane koszty zarządzania lub opłat za zarządzanie zgodnie z art. 42 ust. 2 rozporządzenia (UE) nr 1303/2013 (dotyczy wyłącznie sprawozdania końcowego) (w EUR)	-
19	Skapitalizowane dotacje na spłatę odsetek lub dotacje na opłaty gwarancyjne zgodnie z art. 42 ust. 1 lit. c) rozporządzenia (UE) nr 1303/2013 (dotyczy wyłącznie sprawozdania końcowego) (w EUR)	-
20	Kwota wkładów z programu przeznaczonych na inwestycje kontynuacyjne na rzecz ostatecznych odbiorców zgodnie z art. 42 ust. 3 rozporządzenia (UE) nr 1303/2013 (dotyczy wyłącznie sprawozdania końcowego) (w EUR)	-
21	Wkłady w postaci gruntów lub nieruchomości w instrument finansowy zgodnie z art. 37 ust. 10 rozporządzenia (UE) nr 1303/2013 (dotyczy wyłącznie sprawozdania końcowego) (w EUR)	-
V. Łączna kwota wsparcia wypłacona ostatecznym odbiorcom lub na wsparcie na rzecz ostatecznych odbiorców lub zaangażowanego przez instrument finansowy w ramach umów gwarancyjnych na inwestycje na rzecz ostatecznych odbiorców, w podziale na programy i priorytety lub środki (art. 46 ust. 2 lit. e) rozporządzenia (UE) nr 1303/2013)		
22	Nazwy poszczególnych produktów finansowych oferowanych przez instrument finansowy	Pożyczka Inwestycyjna
23	Data podpisania umowy o finansowaniu dla produktu finansowego	2020-06-09
24	Łączna kwota wkładów z programu zaangażowanych w ramach umów pożyczki, umów gwarancyjnych, umów o produkty kapitałowe, quasi-kapitałowe lub inne produkty finansowe z ostatecznymi odbiorcami (w EUR)	939 867,29 EUR
24.1	w tym łączna kwota wkładów z EFSI (w EUR)	864 677,91 EUR
25	Łączna kwota wkładów z programu wypłacona ostatecznym odbiorcom w formie pożyczek, mikropożyczek, kapitału lub innych produktów lub w przypadku gwarancji przeznaczona na pożyczki wypłacone ostatecznym odbiorcom, według produktów (w EUR)	939 867,29 EUR
25.1	w tym łączna kwota wkładów z EFSI (w EUR)	864 677,91 EUR
25.1.1	w tym EFRR (w EUR)	864 677,91 EUR
25.1.2	w tym Fundusz Spójności (w EUR)	- EUR
25.1.3	w tym EFS (w EUR)	- EUR
25.1.4	w tym EFRROW (w EUR)	- EUR
25.1.5	w tym EFMR (w EUR)	- EUR
25.2	w tym łączna kwota krajowego współfinansowania publicznego (w EUR)	- EUR
25.3	w tym łączna kwota krajowego współfinansowania prywatnego (w EUR)	75 189,38 EUR
26	Łączna wartość pożyczek faktycznie wypłaconych ostatecznym odbiorcom w odniesieniu do podpisanych umów gwarancyjnych (EUR)	0
27	Liczba umów pożyczki/umów gwarancyjnych/umów o produkty kapitałowe lub quasi-kapitałowe/umów o inne produkty finansowe podpisanych z ostatecznymi odbiorcami, według produktów	6
28	Liczba inwestycji w formie pożyczki/gwarancji/kapitału lub quasi-kapitału/innych produktów finansowych dokonanych z ostatecznych odbiorców, według produktów	6
29	Liczba ostatecznych odbiorców wspieranych za pomocą produktu finansowego	5
29.1	w tym duże przedsiębiorstwa	0
29.2	w tym MŚP	5
29.2.1	w tym mikroprzedsiębiorstwa	4
29.3	w tym osoby fizyczne	0
29.4	w tym inny rodzaj wspieranych ostatecznych odbiorców	0
29.4.1	opis innego rodzaju wspieranych ostatecznych odbiorców	0
VI. Funkcjonowanie instrumentu finansowego, w tym postęp w ustanawianiu i wyborze instytucji wdrażających instrument finansowy (w tym instytucji wdrażającej fundusz funduszy) (art. 46 ust. 2 lit. f) rozporządzenia (UE) nr 1303/2013)		
30	Data ukończenia oceny ex ante	nd
31	Wybór podmiotów wdrażających instrument finansowy	nd
31.1	liczba rozpoczętych już procedur wyboru	nd
31.2	liczba podpisanych już umów o finansowaniu	nd
32	Informacja o tym, czy instrument finansowy nadal funkcjonował na koniec roku sprawozdawczego	TAK
32.1	Jeżeli instrument finansowy nie funkcjonował na koniec roku sprawozdawczego, data likwidacji	n/d
33	Łączna liczba wypłaconych pożyczek, których spłata się opóźnia, lub łączna liczba gwarancji udzielonych i wykorzystanych w związku ze zwłoką w spłacie pożyczki	0
34	Łączna kwota wypłaconych pożyczek, których spłata się opóźnia (w EUR), lub łączna kwota przeznaczona na gwarancje udzielone i wykorzystane w związku ze zwłoką w spłacie pożyczki (w EUR)	0
VII. Odsetki oraz inne zyski generowane ze wsparcia udzielanego z EFSI na rzecz instrumentu finansowego, zasoby programu zwrócone do instrumentów finansowych z inwestycji, zgodnie z art. 43 i 44, kwoty wykorzystane na różnicowane traktowanie, o którym mowa w art. 43a, oraz wartość inwestycji kapitałowych w odniesieniu do		
35	Odsetki oraz inne zyski generowane z płatności z EFSI na rzecz instrumentu finansowego (w EUR)	196,51 EUR
36	Kwoty zwrócone do instrumentu finansowego przypisane do wsparcia z EFSI do końca roku sprawozdawczego (w EUR)	42 251,34 EUR
36.1	w tym zwroty kapitału (w EUR)	40 503,87 EUR
36.2	w tym zyski oraz inne dochody (w EUR)	1 747,47 EUR
37	Kwota zasobów, które można przypisać EFSI, wykorzystana zgodnie z art. 43a i art. 44	- EUR
37.1	w tym kwoty wypłacone na różnicowane traktowanie inwestorów działających zgodnie z zasadą gospodarki rynkowej, którzy zapewniają środki odpowiadające wsparciu z EFSI na rzecz instrumentu finansowego lub którzy finansują inwestycje na poziomie ostatecznych odbiorców (w EUR)	-
37.2	w tym kwoty wypłacone na refundację poniesionych kosztów zarządzania i opłat za zarządzanie instrumentem finansowym (w EUR)	- EUR
37.3	w tym kwoty na pokrycie w kwocie nominalnej straty wkładu EFSI na rzecz instrumentów finansowych wynikającej z ujemnych odsetek, jeżeli strata ta nastąpiła pomimo aktywnego zarządzania zasobami finansowymi przez podmioty wdrażające instrumenty finansowe (w EUR)	-
40	Wartość inwestycji kapitałowych w odniesieniu do poprzednich lat (w EUR)	-
VIII. Postępy w osiąganiu spodziewanego efektu dźwigni z inwestycji dokonywanych w ramach instrumentu finansowego (art. 46 ust. 2 lit. h) rozporządzenia (UE) nr 1303/2013)		
38	Łączna kwota innych wkładów, poza EFSI, pozyskanych przez instrument finansowy (EUR)	
38.1	Łączna kwota innych wkładów, poza EFSI, zaangażowanych w ramach umowy o finansowaniu z podmiotem wdrażającym instrument finansowy (w EUR)	111 280,29 EUR
38.1A	Wkład w ramach produktu finansowego EBI zaangażowany w ramach umowy o finansowaniu z podmiotem wdrażającym instrument finansowy (dotyczy wyłącznie instrumentów, o których mowa w art. 38 ust. 1 lit. c)) (w EUR)	-

38.2	Łączna kwota innych wkładów, poza EFSI, wypłaconych na rzecz instrumentu finansowego (w EUR)	75 189,38 EUR
38.2A	Wkład w ramach produktu finansowego EBI wypłacony na rzecz instrumentu finansowego (dotyczy wyłącznie instrumentów, o których mowa w art. 38 ust. 1 lit. c)) (w EUR)	-
38.2.1	w tym wkłady publiczne (w EUR)	-
38.2.2	w tym wkłady prywatne (w EUR)	75 189,38 EUR
38.3	Łączna kwota innych wkładów, poza EFSI, uruchomionych na poziomie ostatecznych odbiorców (w EUR)	75 189,38 EUR
38.3A	Wkład w ramach produktu finansowego EBI uruchomiony na poziomie ostatecznych odbiorców (dotyczy wyłącznie instrumentów, o których mowa w art. 38 ust. 1 lit. c)) (w EUR)	-
38.3.1	w tym wkłady publiczne (w EUR)	-
38.3.2	w tym wkłady prywatne (w EUR)	75 189,38 EUR
39	Spodziewany i osiągnięty efekt dźwigni w odniesieniu do umowy o finansowaniu	1
39.1	Spodziewany efekt dźwigni w przypadku pożyczki/gwarancji/inwestycji kapitałowej lub quasi-kapitałowej/innego produktu finansowego w odniesieniu do umowy o finansowaniu, według produktów	1
39.2	Osiągnięty efekt dźwigni na koniec roku sprawozdawczego w przypadku pożyczki/gwarancji/inwestycji kapitałowej lub quasi-kapitałowej/innego produktu finansowego, według produktów	1,05
IX. Wkład instrumentu finansowego w osiąganie wskaźników danego priorytetu lub środka (art. 46 ust. 2 lit. j) rozporządzenia (UE) nr 1303/2013)		
41	Wskaźnik produktu (kod i nazwa), w który wkład wnosi instrument finansowy	<p>Investycje prywatne uzupełniające wsparcie publiczne dla przedsiębiorstw (inne niż dotacje) (C1.7)[zł]</p> <p>Liczba przedsiębiorstw objętych wsparciem w celu wprowadzenia produktów nowych dla firmy (C1.29) [szt.]</p> <p>Liczba przedsiębiorstw otrzymujących wsparcie (C1.1) [szt.]</p> <p>Liczba przedsiębiorstw otrzymujących wsparcie finansowe inne niż dotacje (C1.3) [szt.]</p>
41.1	Wartość docelowa wskaźnika produktu	2 695 145,00 EUR
		327
		700
		700
41.2	Wartość osiągnięta przez instrument finansowy w odniesieniu do wartości docelowej wskaźnika produktu	97 512,87 EUR
		6
		5
		5

ZALĄCZNIK I do Rozporządzenia Wykonawczego Komisji (UE) NR 821/2014 z dnia 28 lipca 2014r.
Model przekazywania sprawozdań z wdrażania instrumentów finansowych

KURS EUR 9 632 197,85 5 153 965,60 40 000 000,00 3 869 791,14
4,2233 4,3809 4,5654 4,5193 4,6260 4,6260
pierwsza Trans druga Transa trzecia Transa czwarta Transa piąta Transa szósta Transa

Lp.	Informacje wymagane w przypadku poszczególnych instrumentów finansowych	
I. Określenie programu i priorytetu lub środków, z których udzielane jest wsparcie z EFSI (art. 46 ust. 2 lit. a) rozporządzenia (UE) nr 1303/2013)		
1	Osie priorytetowe lub środki wspierające instrument finansowy, w tym fundusz funduszy, w ramach programu finansowanego z EFSI	I
1.1	Odniesienia (numer i tytuł) do poszczególnych osi priorytetowych lub środków wspierających instrument finansowy w ramach programu finansowanego z EFSI	OP 1 Gospodarka i Innowacje
2	Nazwa funduszu (funduszy) EFSI wspierającego(-ych) instrument finansowy w ramach osi priorytetowej lub środka	Europejski Fundusz Rozwoju Regionalnego
3	Cel(-e) tematyczny(-ch), o którym(-ych) mowa w art. 9 akapit pierwszy rozporządzenia (UE) nr 1303/2013, wspierany(-e) z instrumentu finansowego	CT 3 Wzmacnianie konkurencyjności MSP, sektora rolnego (w odniesieniu do EFRROW) oraz sektora rybołówstwa i akwakultury (w odniesieniu do EFMR)
4.	Inne programy finansowane z EFSI, z których pochodzą wkłady do instrumentu finansowego	n/d
4.1	Numer CCI każdego innego programu finansowanego z EFSI, z którego pochodzą wkłady do instrumentu finansowego	n/d
II. Opis instrumentu finansowego i rozwiązania wdrożeniowe (art. 46 ust. 2 lit. b) rozporządzenia (UE) nr 1303/2013)		
5	Nazwa instrumentu finansowego	Agencja Rozwoju Regionalnego „ARLEG” S.A.
6	Oficjalny adres/miejsce prowadzenia działalności instrumentu finansowego (nazwa państwa i miasta)	Polska, Legnica ul. Macieja Rataja 26, 59-220 Legnica
7	Rozwiązania wdrożeniowe	-
7.1	Instrument finansowy ustanowiony na poziomie Unii, zarządzany bezpośrednio lub pośrednio przez Komisję, o którym mowa w art. 38 ust. 1 lit. a) rozporządzenia (UE) nr 1303/2013, wspierany z wkładów pochodzących z programu finansowanego z EFSI	n/d
7.1.1	Nazwa instrumentu finansowego ustanowionego na poziomie Unii	n/d
7.2	Instrument finansowy ustanowiony na poziomie krajowym, regionalnym, transnarodowym lub transgranicznym, zarządzany przez instytucję zarządzającą lub na jej odpowiedzialność, o którym mowa w art. 38 ust. 1 lit. b), wspierany z wkładów pochodzących z programu finansowanego z EFSI na podstawie art. 38 ust. 4 lit. a), b), c) i d) rozporządzenia (UE) nr 1303/2013	IF na poziomie krajowym, regionalnym, transnarodowym lub transgranicznym
7.3	Instrument finansowy, o którym mowa w art. 38 ust. 1 lit. c), łączący wkład finansowy pochodzący od instytucji zarządzającej z produktami finansowymi EBI w ramach Europejskiego Funduszu na rzecz Inwestycji Strategicznych, zgodnie z art. 39a	n/d
8	Rodzaj instrumentu finansowego	Pożyczka Inwestycyjna
8.1	Instrumenty specjalnie zaprojektowane (ang. tailor-made) lub instrumenty finansowe spełniające standardowe warunki	Wdrażany zgodnie z warunkami specjalnie zaprojektowanymi przez Instytucję Zarządzającą (tzw. tailor - made financial instruments)
8.2	Instrument finansowy wdrażany poprzez fundusz funduszy lub bez funduszu funduszy	z wykorzystaniem Funduszu Funduszy
8.2.1	Nazwa funduszu funduszy utworzonego w celu wdrażania instrumentów finansowych	Fundusz Funduszy Województwa Lubuskiego
9	Rodzaj produktów zapewnianych przez instrument finansowy: pożyczki, mikropożyczki, gwarancje, inwestycje kapitałowe lub quasi-kapitałowe, inny produkt finansowy lub inne wsparcie połączone w ramach instrumentu finansowego zgodnie z art. 37 ust. 7 rozporządzenia (UE) nr 1303/2013	pożyczka
9.1	Opis innego produktu finansowego	n/d
9.2	Inne wsparcie połączone w ramach instrumentu finansowego: dotacja, dotacja na spłatę odsetek, dotacja na opłaty gwarancyjne zgodnie z art. 37 ust. 7 rozporządzenia (UE) nr 1303/2013	n/d
10	Status prawny instrumentu finansowego zgodnie z art. 38 ust. 6 i art. 39a ust. 5 lit. b) rozporządzenia (UE) nr 1303/2013 (wyłącznie w przypadku instrumentów finansowych, o których mowa w art. 38 ust. 1 lit. b) i lit. c): rachunek powierniczy otwarty w imieniu podmiotu wdrażającego oraz w imieniu instytucji zarządzającej lub oddzielny blok finansowy w ramach instytucji finansowej	oddzielny blok finansowy w ramach instytucji finansowej
III. Określenie podmiotu wdrażającego instrument finansowy oraz, w stosownych przypadkach, podmiotu wdrażającego fundusz funduszy, o którym mowa w art. 38 ust. 1 lit. a), b) i c) rozporządzenia (UE) nr 1303/2013 (art. 46 ust. 2 lit. c) rozporządzenia (UE) nr 1303/2013)		
11	Podmiot wdrażający instrument finansowy	
11.1	Rodzaj podmiotu wdrażającego zgodnie z art. 38 ust. 4 i art. 39a ust. 5 rozporządzenia (UE) nr 1303/2013: istniejący lub nowo utworzony podmiot prawny zajmujący się wdrażaniem instrumentów finansowych; Europejski Bank Inwestycyjny; Europejski Fundusz Inwestycyjny; międzynarodowa instytucja finansowa, w której państwo członkowskie posiada akcje lub udziały; publiczny bank lub publiczna instytucja, ustanowione jako podmioty prawne prowadzące profesjonalną działalność finansową; podmiot prawa publicznego lub prywatnego; instytucja zarządzająca bezpośrednio podejmująca zadania wdrożeniowe (tylko w przypadku pożyczek i gwarancji)	podmiot prawa publicznego
11.1.1	Nazwa podmiotu wdrażającego instrument finansowy	Agencja Rozwoju Regionalnego „ARLEG” S.A.
11.1.2	Oficjalny adres/miejsce prowadzenia działalności (nazwa państwa i miejscowości) podmiotu wdrażającego instrument finansowy	Polska, Legnica ul. Macieja Rataja 26, 59-220 Legnica
12	Procedura wyboru podmiotu wdrażającego instrument finansowy: udzielenie zamówienia publicznego; inna procedura	udzielenie zamówienia publicznego
12.1	Opis innej procedury wyboru podmiotu wdrażającego instrument finansowy	n/d
13	Data podpisania umowy o finansowaniu z podmiotem wdrażającym instrument finansowy	2020-06-05
IV. Łączna kwota wkładów z programu, w podziale na priorytety lub środki, wypłacona na rzecz instrumentu finansowego oraz poniesione koszty zarządzania lub uiszczono opłaty za zarządzanie (art. 46 ust. 2 lit. d) i e) rozporządzenia (UE) nr 1303/2013)		
14	Łączna kwota wkładów z programu zaangażowanych w ramach umowy o finansowaniu (w EUR)	1 174 834,11 EUR
14.1	w tym wkłady z EFSI (w EUR)	1 080 847,38 EUR
15	Łączna kwota wkładów z programu wypłaconych na rzecz instrumentu finansowego (w EUR)	1 173 678,55 EUR
15.1	w tym kwoty wkładów z EFSI (w EUR)	1 080 847,38 EUR
15.1.1	w tym EFRROW (w EUR)	1 080 847,38 EUR
15.1.2	w tym Fundusz Spójności (w EUR)	-
15.1.3	w tym EFS (w EUR)	-
15.1.4	w tym EFRROW (w EUR)	-
15.1.5	w tym EFMR (w EUR)	-
15.2	w tym łączna kwota współfinansowania krajowego (w EUR)	92 831,17 EUR
15.2.1	w tym łączna kwota krajowego finansowania publicznego (w EUR)	-
15.2.2	w tym łączna kwota krajowego finansowania prywatnego (w EUR)	92 831,17 EUR
16	Łączna kwota wkładów z programu wypłacanych na rzecz instrumentu finansowego w ramach Inicjatywy na rzecz zatrudnienia ludzi młodych (YEI) ¹ (w EUR)	-
17	Łączna kwota kosztów zarządzania i opłat za zarządzanie wypłacona z wkładów z programu (w EUR)	11 684,02 EUR
17.1	w tym wynagrodzenie podstawowe (w EUR)	- EUR
17.2	w tym wynagrodzenie oparte na wynikach (w EUR)	11 684,02 EUR
18	Skapitalizowane koszty zarządzania lub opłat za zarządzanie zgodnie z art. 42 ust. 2 rozporządzenia (UE) nr 1303/2013 (dotyczy wyłącznie sprawozdania końcowego) (w EUR)	-

19	Skapitalizowane dotacje na spłatę odsetek lub dotacje na opłaty gwarancyjne zgodnie z art. 42 ust. 1 lit. c) rozporządzenia (UE) nr 1303/2013 (dotyczy wyłącznie sprawozdania końcowego) (w EUR)	-
20	Kwota wkładów z programu przeznaczonych na inwestycje kontynuacyjne na rzecz ostatecznych odbiorców zgodnie z art. 42 ust. 3 rozporządzenia (UE) nr 1303/2013 (dotyczy wyłącznie sprawozdania końcowego) (w EUR)	-
21	Wkłady w postaci gruntów lub nieruchomości w instrument finansowy zgodnie z art. 37 ust. 10 rozporządzenia (UE) nr 1303/2013 (dotyczy wyłącznie sprawozdania końcowego) (w EUR)	-
V. Łączna kwota wsparcia wypłacona ostatecznym odbiorcom lub na wsparcie na rzecz ostatecznych odbiorców lub zaangażowanego przez instrument finansowy w ramach umów gwarancyjnych na inwestycje na rzecz ostatecznych odbiorców, w podziale na programy i priorytety lub środki (art. 46 ust. 2 lit. e) rozporządzenia (UE) nr 1303/2013)		
22	Nazwy poszczególnych produktów finansowych oferowanych przez instrument finansowy	Pożyczka Inwestycyjna
23	Data podpisania umowy o finansowaniu dla produktu finansowego	2020-06-05
24	Łączna kwota wkładów z programu zaangażowanych w ramach umów pożyczki, umów gwarancyjnych, umów o produkty kapitałowe, quasi-kapitałowe lub inne produkty finansowe z ostatecznymi odbiorcami (w EUR)	1 160 389,61 EUR
24.1	w tym łączna kwota wkładów z EFSI (w EUR)	1 067 558,44 EUR
25	Łączna kwota wkładów z programu wypłacona ostatecznym odbiorcom w formie pożyczek, mikropożyczek, kapitału lub innych produktów lub w przypadku gwarancji przeznaczona na pożyczki wypłacone ostatecznym odbiorcom, według produktów (w EUR)	1 160 389,61 EUR
25.1	w tym łączna kwota wkładów z EFSI (w EUR)	1 067 558,44 EUR
25.1.1	w tym EFRR (w EUR)	1 067 558,44 EUR
25.1.2	w tym Fundusz Spójności (w EUR)	- EUR
25.1.3	w tym EFS (w EUR)	- EUR
25.1.4	w tym EFRROW (w EUR)	- EUR
25.1.5	w tym EFMR (w EUR)	- EUR
25.2	w tym łączna kwota krajowego współfinansowania publicznego (w EUR)	- EUR
25.3	w tym łączna kwota krajowego współfinansowania prywatnego (w EUR)	92 831,17 EUR
26	Łączna wartość pożyczek faktycznie wypłaconych ostatecznym odbiorcom w odniesieniu do podpisanych umów gwarancyjnych (EUR)	0
27	Liczba umów pożyczki/umów gwarancyjnych/umów o produkty kapitałowe lub quasi-kapitałowe/umów o inne produkty finansowe podpisanych z ostatecznymi odbiorcami, według produktów	8
28	Liczba inwestycji w formie pożyczki/gwarancji/kapitału lub quasi-kapitału/innych produktów finansowych dokonanych u ostatecznych odbiorców, według produktów	8
29	Liczba ostatecznych odbiorców wspieranych za pomocą produktu finansowego	7
29.1	w tym duże przedsiębiorstwa	0
29.2	w tym MŚP	7
29.2.1	w tym mikroprzedsiębiorstwa	6
29.3	w tym osoby fizyczne	0
29.4	w tym inny rodzaj wspieranych ostatecznych odbiorców	0
29.4.1	opis innego rodzaju wspieranych ostatecznych odbiorców	0
VI. Funkcjonowanie instrumentu finansowego, w tym postęp w ustanawianiu i wyborze instytucji wdrażających instrument finansowy (w tym instytucji wdrażających fundusz funduszy) (art. 46 ust. 2 lit. f) rozporządzenia (UE) nr 1303/2013)		
30	Data ukończenia oceny ex ante	nd
31	Wybór podmiotów wdrażających instrument finansowy	nd
31.1	liczba rozpoczętych już procedur wyboru	nd
31.2	liczba podpisanych już umów o finansowaniu	nd
32	Informacja o tym, czy instrument finansowy nadal funkcjonował na koniec roku sprawozdawczego	TAK
32.1	Jeżeli instrument finansowy nie funkcjonował na koniec roku sprawozdawczego, data likwidacji	n/d
33	Łączna liczba wypłaconych pożyczek, których spłata się opóźnia, lub łączna liczba gwarancji udzielonych i wykorzystanych w związku ze zwłoką w spłacie pożyczki	0
34	Łączna kwota wypłaconych pożyczek, których spłata się opóźnia (w EUR), lub łączna kwota przeznaczona na gwarancje udzielone i wykorzystane w związku ze zwłoką w spłacie pożyczki (w EUR)	0
VII. Odsetki oraz inne zyski generowane ze wsparcia udzielanego z EFSI na rzecz instrumentu finansowego, zasoby programu zwrócone do instrumentów finansowych z inwestycji, zgodnie z art. 43 i 44, kwoty wykorzystane na różnicowane traktowanie, o którym mowa w art. 43a, oraz wartość inwestycji kapitałowych w odniesieniu do poprzednich lat (art. 46 ust. 2 lit. g) i i) rozporządzenia (UE) nr 1303/2013)		
35	Odsetki oraz inne zyski generowane z płatności z EFSI na rzecz instrumentu finansowego (w EUR)	61,87 EUR
36	Kwoty zwrócone do instrumentu finansowego przypisane do wsparcia z EFSI do końca roku sprawozdawczego (w EUR)	47 856,32 EUR
36.1	w tym zwroty kapitału (w EUR)	46 046,36 EUR
36.2	w tym zyski oraz inne dochody (w EUR)	1 809,96 EUR
37	Kwota zasobów, które można przypisać EFSI, wykorzystana zgodnie z art. 43a i art. 44	- EUR
37.1	w tym kwoty wypłacone na różnicowane traktowanie inwestorów działających zgodnie z zasadą gospodarki rynkowej, którzy zapewniają środki odpowiadające wsparciu z EFSI na rzecz instrumentu finansowego lub którzy finansują inwestycje na poziomie ostatecznych odbiorców (w EUR)	-
37.2	w tym kwoty wypłacone na refundację poniesionych kosztów zarządzania i opłat za zarządzanie instrumentem finansowym (w EUR)	- EUR
37.3	w tym kwoty na pokrycie w kwocie nominalnej straty wkładu EFSI na rzecz instrumentów finansowych wynikającej z ujemnych odsetek, jeżeli strata ta nastąpiła pomimo aktywnego zarządzania zasobami finansowymi przez podmioty wdrażające instrumenty finansowe (w EUR)	-
40	Wartość inwestycji kapitałowych w odniesieniu do poprzednich lat (w EUR)	-
VIII. Postępy w osiągnięciu spodziewanego efektu dźwigni z inwestycji dokonywanych w ramach instrumentu finansowego (art. 46 ust. 2 lit. h) rozporządzenia (UE) nr 1303/2013)		
38	Łączna kwota innych wkładów, poza EFSI, pozyskanych przez instrument finansowy (EUR)	
38.1	Łączna kwota innych wkładów, poza EFSI, zaangażowanych w ramach umowy o finansowaniu z podmiotem wdrażającym instrument finansowy (w EUR)	93 986,73 EUR
38.1.A	Wkład w ramach produktu finansowego EBI zaangażowany w ramach umowy o finansowaniu z podmiotem wdrażającym instrument finansowy (dotyczy wyłącznie instrumentów, o których mowa w art. 38 ust. 1 lit. c)) (w EUR)	-
38.2	Łączna kwota innych wkładów, poza EFSI, wypłaconych na rzecz instrumentu finansowego (w EUR)	92 831,17 EUR
38.2.A	Wkład w ramach produktu finansowego EBI wypłacony na rzecz instrumentu finansowego (dotyczy wyłącznie instrumentów, o których mowa w art. 38 ust. 1 lit. c)) (w EUR)	-
38.2.1	w tym wkłady publiczne (w EUR)	-
38.2.2	w tym wkłady prywatne (w EUR)	92 831,17 EUR

38.3	Łączna kwota innych wkładów, poza EFSL, uruchomionych na poziomie ostatecznych odbiorców (w EUR)	92 831,17 EUR
38.3A	Wkład w ramach produktu finansowego EBI uruchomiony na poziomie ostatecznych odbiorców (dotyczy wyłącznie instrumentów, o których mowa w art. 38 ust. 1 lit. c)) (w EUR)	-
38.3.1	w tym wkłady publiczne (w EUR)	-
38.3.2	w tym wkłady prywatne (w EUR)	92 831,17 EUR
39	Spodziewany i osiągnięty efekt dźwigni w odniesieniu do umowy o finansowaniu	1
39.1	Spodziewany efekt dźwigni w przypadku pożyczki/gwarancji/inwestycji kapitałowej lub quasi-kapitałowej/innego produktu finansowego w odniesieniu do umowy o finansowaniu, według produktów	1
39.2	Osiągnięty efekt dźwigni na koniec roku sprawozdawczego w przypadku pożyczki/gwarancji/inwestycji kapitałowej lub quasi-kapitałowej/innego produktu finansowego, według produktów	1,08
IX. Wkład instrumentu finansowego w osiąganie wskaźników danego priorytetu lub środka (art. 46 ust. 2 lit. j) rozporządzenia (UE) nr 1303/2013)		
41	Wskaźnik produktu (kod i nazwa), w który wkład wnosi instrument finansowy	Inwestycje prywatne uzupełniające wsparcie publiczne dla przedsiębiorstw (inne niż dotacje) (CI 7) zł Liczba przedsiębiorstw objętych wsparciem w celu wprowadzenia produktów nowych dla firmy (CI 29) szł Liczba przedsiębiorstw otrzymujących wsparcie (CI 1) szł Liczba przedsiębiorstw otrzymujących wsparcie finansowe inne niż dotacje (CI 3) szł
41.1	Wartość docelowa wskaźnika produktu	2 695 145,00 EUR 327 700 700
41.2	Wartość osiągnięta przez instrument finansowy w odniesieniu do wartości docelowej wskaźnika produktu	101 682,80 EUR 3 7 7

ZAŁĄCZNIK I do Rozporządzenia Wykonawczego Komisji (UE) NR 821/2014 z dnia 28 lipca 2014r.
Model przekazywania sprawozdań z wdrażania instrumentów finansowych

KURS EUR
4,2233 4,3809 4,5654 4,5193 40 000 000,00 3 869 791,14
pierwsza Transza druga Transz trzecia Transza czwarta Transza piąta Transza szоста Transza
4,6260 4,6260

Informacje wymagane w przypadku poszczególnych instrumentów finansowych		
I. Określenie programu i priorytetu lub środka, z których udzielane jest wsparcie z EFSI (art. 46 ust. 2 lit. a) rozporządzenia (UE) nr 1303/2013)		
1	Osie priorytetowe lub środki wspierające instrument finansowy, w tym fundusz funduszy, w ramach programu finansowanego z EFSI	I
1.1	Odniesienia (numer i tytuł) do poszczególnych osi priorytetowych lub środków wspierających instrument finansowy w ramach programu finansowanego z EFSI	OP 1 Gospodarka i Innowacje
2	Nazwa funduszu (funduszy) EFSI wspierające(-ych) instrument finansowy w ramach osi priorytetowej lub środka	Europejski Fundusz Rozwoju Regionalnego
3	Cel(-e) tematyczny(-e), o którym(-ych) mowa w art. 9 akapit pierwszy rozporządzenia (UE) nr 1303/2013, wspierany(-e) z instrumentu finansowego	CT 3 Wzmacnianie konkurencyjności MSP, sektora rolnego (w odniesieniu do EFRROW) oraz sektora rybołówstwa i akwakultury (w odniesieniu do EFMR)
4.	Inne programy finansowane z EFSI, z których pochodzą wkłady do instrumentu finansowego	n/d
4.1	Numer CCI każdego innego programu finansowanego z EFSI, z którego pochodzą wkłady do instrumentu finansowego	n/d
II. Opis instrumentu finansowego i rozwiązania wdrożeniowe (art. 46 ust. 2 lit. b) rozporządzenia (UE) nr 1303/2013)		
poziom pośrednika finansowego		
5	Nazwa instrumentu finansowego	Agencja Rozwoju Regionalnego AGROREG S.A. w Nowej Rudzie
6	Oficjalny adres/miejsce prowadzenia działalności instrumentu finansowego (nazwa państwa i miasta)	Polska, Nowa Ruda ul. Kłodzka 27, 54-402 Nowa Ruda
7	Rozwiązania wdrożeniowe	-
7.1	Instrument finansowy ustanowiony na poziomie Unii, zarządzany bezpośrednio lub pośrednio przez Komisję, o którym mowa w art. 38 ust. 1 lit. a) rozporządzenia (UE) nr 1303/2013, wspierany z wkładów pochodzących z programu finansowanego z EFSI	n/d
7.1.1	Nazwa instrumentu finansowego ustanowionego na poziomie Unii	n/d
7.2	Instrument finansowy ustanowiony na poziomie krajowym, regionalnym, transnarodowym lub transgranicznym, zarządzany przez instytucję zarządzającą lub na jej odpowiedzialność, o którym mowa w art. 38 ust. 1 lit. b), wspierany z wkładów pochodzących z programu finansowanego z EFSI na podstawie art. 38 ust. 4 lit. a), b), c) i d) rozporządzenia (UE) nr 1303/2013	IF na poziomie krajowym, regionalnym, transnarodowym lub transgranicznym
7.3	Instrument finansowy, o którym mowa w art. 38 ust. 1 lit. c), łączący wkład finansowy pochodzący od instytucji zarządzającej z produktami finansowymi EBI w ramach Europejskiego Funduszu na rzecz Inwestycji Strategicznych, zgodnie z art. 39a	n/d
8	Rodzaj instrumentu finansowego	Pożyczka Inwestycyjna
8.1	Instrumenty specjalnie zaprojektowane (ang. tailor-made) lub instrumenty finansowe spełniające standardowe warunki	Wdrażany zgodnie z warunkami specjalnie zaprojektowanymi przez Instytucję Zarządzającą (tzw. tailor - made financial instruments)
8.2	Instrument finansowy wdrażany poprzez fundusz funduszy lub bez funduszu funduszy	z wykorzystaniem Funduszu Funduszy
8.2.1	Nazwa funduszu funduszy utworzonego w celu wdrażania instrumentów finansowych	Fundusz Funduszy Województwa Lubuskiego
9	Rodzaj produktów zapewnianych przez instrument finansowy: pożyczki, mikropożyczki, gwarancje, inwestycje kapitałowe lub quasi-kapitałowe, inny produkt finansowy lub inne wsparcie połączone w ramach instrumentu finansowego zgodnie z art. 37 ust. 7 rozporządzenia (UE) nr 1303/2013	pożyczka
9.1	Opis innego produktu finansowego	n/d
9.2	Inne wsparcie połączone w ramach instrumentu finansowego: dotacja, dotacja na spłatę odsetek, dotacja na opłaty gwarancyjne zgodnie z art. 37 ust. 7 rozporządzenia (UE) nr 1303/2013	n/d
10	Status prawny instrumentu finansowego zgodnie z art. 38 ust. 6 i art. 39a ust. 5 lit. b) rozporządzenia (UE) nr 1303/2013 (wyłącznie w przypadku instrumentów finansowych, o których mowa w art. 38 ust. 1 lit. b) i lit. c): rachunek powierniczy otwarty w imieniu podmiotu wdrażającego oraz w imieniu instytucji zarządzającej lub oddzielny blok finansowy w ramach instytucji finansowej	oddzielny blok finansowy w ramach instytucji finansowej
III. Określenie podmiotu wdrażającego instrument finansowy oraz, w stosownych przypadkach, podmiotu wdrażającego fundusz funduszy, o którym mowa w art. 38 ust. 1 lit. a), b) i c) rozporządzenia (UE) nr 1303/2013 (art. 46 ust. 2 lit. c) rozporządzenia (UE) nr 1303/2013)		
11	Podmiot wdrażający instrument finansowy	
11.1	Rodzaj podmiotu wdrażającego zgodnie z art. 38 ust. 4 i art. 39a ust. 5 rozporządzenia (UE) nr 1303/2013: istniejący lub nowo utworzony podmiot prawny zajmujący się wdrażaniem instrumentów finansowych; Europejski Bank Inwestycyjny; Europejski Fundusz Inwestycyjny; międzynarodowa instytucja finansowa, w której państwo członkowskie posiada akcje lub udziały; publiczny bank lub publiczna instytucja, ustanowione jako podmioty prawne prowadzące profesjonalną działalność finansową; podmiot prawa publicznego lub prywatnego; instytucja zarządzająca bezpośrednio podejmująca zadania wdrożeniowe (tylko w przypadku pożyczek i gwarancji)	podmiot prawa publicznego
11.1.1	Nazwa podmiotu wdrażającego instrument finansowy	Agencja Rozwoju Regionalnego AGROREG S.A. w Nowej Rudzie
11.1.2	Oficjalny adres/miejsce prowadzenia działalności (nazwa państwa i miejscowości) podmiotu wdrażającego instrument finansowy	Polska, Nowa Ruda ul. Kłodzka 27, 54-402 Nowa Ruda
12	Procedura wyboru podmiotu wdrażającego instrument finansowy: udzielenie zamówienia publicznego; inna procedura	udzielenie zamówienia publicznego
12.1	Opis innej procedury wyboru podmiotu wdrażającego instrument finansowy	n/d
13	Data podpisania umowy o finansowaniu z podmiotem wdrażającym instrument finansowy	2020-05-29
IV. Łączna kwota wkładów z programu, w podziale na priorytety lub środki, wypłacona na rzecz instrumentu finansowego oraz poniesione koszty zarządzania lub uiszczone opłaty za zarządzanie (art. 46 ust. 2 lit. d) i e) rozporządzenia (UE) nr 1303/2013)		
14	Łączna kwota wkładów z programu zaangażowanych w ramach umowy o finansowaniu (w EUR)	2 782 007,18 EUR
14.1	w tym wkłady z EFSI (w EUR)	2 559 446,61 EUR
15	Łączna kwota wkładów z programu wypłaconych na rzecz instrumentu finansowego (w EUR)	2 117 934,55 EUR

15.1	w tym kwoty wkładów z EFSI (w EUR)	1 895 373,97 EUR
15.1.1	w tym EFRR (w EUR)	1 895 373,97 EUR
15.1.2	w tym Fundusz Spójności (w EUR)	-
15.1.3	w tym EFS (w EUR)	-
15.1.4	w tym EFRROW (w EUR)	-
15.1.5	w tym EFMFR (w EUR)	-
15.2	w tym łączna kwota współfinansowania krajowego (w EUR)	222 560,57 EUR
15.2.1	w tym łączna kwota krajowego finansowania publicznego (w EUR)	-
15.2.2	w tym łączna kwota krajowego finansowania prywatnego (w EUR)	222 560,57 EUR
16	Łączna kwota wkładów z programu wpłacanych na rzecz instrumentu finansowego w ramach Inicjatywy na rzecz zatrudnienia ludzi młodych (YED) ¹ (w EUR)	-
17	Łączna kwota kosztów zarządzania i opłat za zarządzanie wypłaconą z wkładów z programu (w EUR)	24 947,08 EUR
17.1	w tym wynagrodzenie podstawowe (w EUR)	- EUR
17.2	w tym wynagrodzenie oparte na wynikach (w EUR)	24 947,08 EUR
18	Skapitalizowane koszty zarządzania lub opłat za zarządzanie zgodnie z art. 42 ust. 2 rozporządzenia (UE) nr 1303/2013 (dotyczy wyłącznie sprawozdania końcowego) (w EUR)	-
19	Skapitalizowane dotacje na spłatę odsetek lub dotacje na opłaty gwarancyjne zgodnie z art. 42 ust. 1 lit. c) rozporządzenia (UE) nr 1303/2013 (dotyczy wyłącznie sprawozdania końcowego) (w EUR)	-
20	Kwota wkładów z programu przeznaczonych na inwestycje kontynuacyjne na rzecz ostatecznych odbiorców zgodnie z art. 42 ust. 3 rozporządzenia (UE) nr 1303/2013 (dotyczy wyłącznie sprawozdania końcowego) (w EUR)	-
21	Wkłady w postaci gruntów lub nieruchomości w instrument finansowy zgodnie z art. 37 ust. 10 rozporządzenia (UE) nr 1303/2013 (dotyczy wyłącznie sprawozdania końcowego) (w EUR)	-
V. Łączna kwota wsparcia wypłacona ostatecznym odbiorcom lub na wsparcie na rzecz ostatecznych odbiorców lub zaangażowanego przez instrument finansowy w ramach umów gwarancyjnych na inwestycje na rzecz ostatecznych odbiorców, w podziale na programy i priorytety lub środki (art. 46 ust. 2 lit. e) rozporządzenia (UE) nr 1303/2013)		
22	Nazwy poszczególnych produktów finansowych oferowanych przez instrument finansowy	Pożyczka Inwestycyjna
23	Data podpisania umowy o finansowaniu dla produktu finansowego	2020-05-29
24	Łączna kwota wkładów z programu zaangażowanych w ramach umów pożyczki, umów gwarancyjnych, umów o produkty kapitałowe, quasi-kapitałowe lub inne produkty finansowe z ostatecznymi odbiorcami (w EUR)	1 879 809,77 EUR
24.1	w tym łączna kwota wkładów z EFSI (w EUR)	1 729 355,81 EUR
25	Łączna kwota wkładów z programu wypłacona ostatecznym odbiorcom w formie pożyczek, mikropożyczek, kapitału lub innych produktów lub w przypadku gwarancji przeznaczona na pożyczki wypłacone ostatecznym odbiorcom, według produktów (w EUR)	1 879 809,77 EUR
25.1	w tym łączna kwota wkładów z EFSI (w EUR)	1 729 355,81 EUR
25.1.1	w tym EFRR (w EUR)	1 729 355,81 EUR
25.1.2	w tym Fundusz Spójności (w EUR)	-
25.1.3	w tym EFS (w EUR)	-
25.1.4	w tym EFRROW (w EUR)	-
25.1.5	w tym EFMFR (w EUR)	-
25.2	w tym łączna kwota krajowego współfinansowania publicznego (w EUR)	-
25.3	w tym łączna kwota krajowego współfinansowania prywatnego (w EUR)	150 453,96 EUR
26	Łączna wartość pożyczek faktycznie wypłaconych ostatecznym odbiorcom w odniesieniu do podpisanych umów gwarancyjnych (EUR)	0
27	Liczba umów pożyczki/umów gwarancyjnych/umów o produkty kapitałowe lub quasi-kapitałowe/umów o inne produkty finansowe podpisanych z ostatecznymi odbiorcami, według produktów	20
28	Liczba inwestycji w formie pożyczki/gwarancji/kapitału lub quasi-kapitału/innych produktów finansowych dokonanych u ostatecznych odbiorców, według produktów	20
29	Liczba ostatecznych odbiorców wspieranych za pomocą produktu finansowego	17
29.1	w tym duże przedsiębiorstwa	0
29.2	w tym MŚP	17
29.2.1	w tym mikroprzedsiębiorstwa	14
29.3	w tym osoby fizyczne	0
29.4	w tym inny rodzaj wspieranych ostatecznych odbiorców	0
29.4.1	opis innego rodzaju wspieranych ostatecznych odbiorców	0
VI. Funkcjonowanie instrumentu finansowego, w tym postęp w ustanawianiu i wyborze instytucji wdrażających instrument finansowy (w tym instytucji wdrażającej fundusz funduszy) (art. 46 ust. 2 lit. f) rozporządzenia (UE) nr 1303/2013)		
30	Data ukończenia oceny ex ante	nd
31	Wybór podmiotów wdrażających instrument finansowy	nd
31.1	liczba rozpoczętych już procedur wyboru	nd
31.2	liczba podpisanych już umów o finansowaniu	nd
32	Informacja o tym, czy instrument finansowy nadal funkcjonował na koniec roku sprawozdawczego	TAK
32.1	Jeżeli instrument finansowy nie funkcjonował na koniec roku sprawozdawczego, data likwidacji	n/d
33	Łączna liczba wypłaconych pożyczek, których spłata się opóźnia, lub łączna liczba gwarancji udzielonych i wykorzystanych w związku ze zwłoką w spłacie pożyczki	0
34	Łączna kwota wypłaconych pożyczek, których spłata się opóźnia (w EUR), lub łączna kwota przeznaczona na gwarancje udzielone i wykorzystane w związku ze zwłoką w spłacie pożyczki (w EUR)	0

VII. Odsetki oraz inne zyski generowane ze wsparcia udzielanego z EFSI na rzecz instrumentu finansowego, zasoby programu zwrócone do instrumentów finansowych z inwestycji, zgodnie z art. 43 i 44, kwoty wykorzystane na różnicowane traktowanie, o którym mowa w art. 43a, oraz wartość inwestycji kapitałowych w odniesieniu do poprzednich lat (art. 46 ust. 2 lit. g) i i) rozporządzenia (UE) nr 1303/2013)		
35	Odsetki oraz inne zyski generowane z płatności z EFSI na rzecz instrumentu finansowego (w EUR)	392,70 EUR
36	Kwoty zwrócone do instrumentu finansowego przypisane do wsparcia z EFSI do końca roku sprawozdawczego (w EUR)	41 643,83 EUR
36.1	w tym zwroty kapitału (w EUR)	38 046,43 EUR
36.2	w tym zyski oraz inne dochody (w EUR)	3 597,41 EUR
37	Kwota zasobów, które można przypisać EFSI, wykorzystana zgodnie z art. 43a i art. 44	- EUR
37.1	w tym kwoty wypłacone na różnicowane traktowanie inwestorów działających zgodnie z zasadą gospodarki rynkowej, którzy zapewniają środki odpowiadające wsparciu z EFSI na rzecz instrumentu finansowego lub którzy finansują inwestycje na poziomie ostatecznych odbiorców (w EUR)	-
37.2	w tym kwoty wypłacone na refundację poniesionych kosztów zarządzania i opłat za zarządzanie instrumentem finansowym (w EUR)	- EUR
37.3	w tym kwoty na pokrycie w kwocie nominalnej straty wkładu EFSI na rzecz instrumentów finansowych wynikającej z ujemnych odsetek, jeżeli strata ta nastąpiła pomimo aktywnego zarządzania zasobami finansowymi przez podmioty wdrażające instrumenty finansowe (w EUR)	-
40	Wartość inwestycji kapitałowych w odniesieniu do poprzednich lat (w EUR)	-
VIII. Postępy w osiągnięciu spodziewanego efektu dźwigni z inwestycji dokonywanych w ramach instrumentu finansowego (art. 46 ust. 2 lit. h) rozporządzenia (UE) nr 1303/2013)		
38	Łączna kwota innych wkładów, poza EFSI, pozyskanych przez instrument finansowy (EUR)	
38.1	Łączna kwota innych wkładów, poza EFSI, zaangażowanych w ramach umowy o finansowaniu z podmiotem wdrażającym instrument finansowy (w EUR)	222 560,57 EUR
38.1A	Wkład w ramach produktu finansowego EBI zaangażowany w ramach umowy o finansowaniu z podmiotem wdrażającym instrument finansowy (dotyczy wyłącznie instrumentów, o których mowa w art. 38 ust. 1 lit. c)) (w EUR)	-
38.2	Łączna kwota innych wkładów, poza EFSI, wypłaconych na rzecz instrumentu finansowego (w EUR)	222 560,57 EUR
38.2A	Wkład w ramach produktu finansowego EBI wypłacony na rzecz instrumentu finansowego (dotyczy wyłącznie instrumentów, o których mowa w art. 38 ust. 1 lit. c)) (w EUR)	-
38.2.1	w tym wkłady publiczne (w EUR)	-
38.2.2	w tym wkłady prywatne (w EUR)	222 560,57 EUR
38.3	Łączna kwota innych wkładów, poza EFSI, uruchomionych na poziomie ostatecznych odbiorców (w EUR)	150 453,96 EUR
38.3A	Wkład w ramach produktu finansowego EBI uruchomiony na poziomie ostatecznych odbiorców (dotyczy wyłącznie instrumentów, o których mowa w art. 38 ust. 1 lit. c)) (w EUR)	-
38.3.1	w tym wkłady publiczne (w EUR)	-
38.3.2	w tym wkłady prywatne (w EUR)	150 453,96 EUR
39	Spodziewany i osiągnięty efekt dźwigni w odniesieniu do umowy o finansowaniu	1
39.1	Spodziewany efekt dźwigni w przypadku pożyczki/gwarancji/inwestycji kapitałowej lub quasi-kapitałowej/innego produktu finansowego w odniesieniu do umowy o finansowaniu, według produktów	1
39.2	Osiągnięty efekt dźwigni na koniec roku sprawozdawczego w przypadku pożyczki/gwarancji/inwestycji kapitałowej lub quasi-kapitałowej/innego produktu finansowego, według produktów	1,07
IX. Wkład instrumentu finansowego w osiągnięciu wskaźników danego priorytetu lub środka (art. 46 ust. 2 lit. j) rozporządzenia (UE) nr 1303/2013)		
41	Wskaźnik produktu (kod i nazwa), w który wkład wnosi instrument finansowy	Inwestycje prywatne uzupełniające wsparcie publiczne dla przedsiębiorstw (inne niż dotacje) (CI 7)[zł]
		Liczba przedsiębiorstw objętych wsparciem w celu wprowadzenia produktów nowych dla firmy (CI 29) [szt.]
		Liczba przedsiębiorstw otrzymujących wsparcie (CI 1) [szt.]
		Liczba przedsiębiorstw otrzymujących wsparcie finansowe inne niż dotacje (CI 3) [szt.]
41.1	Wartość docelowa wskaźnika produktu	2 695 145,00 EUR
		327
		700
		700
41.2	Wartość osiągnięta przez instrument finansowy w odniesieniu do wartości docelowej wskaźnika produktu	225 108,91 EUR
		10
		17
		17

ZALĄCZNIK I do Rozporządzenia Wykonawczego Komisji (UE) NR 821/2014 z dnia 28 lipca 2014r.
Sprawozdanie z wdrażania instrumentów finansowych w województwie lubuskim
Roczne Sprawozdanie z Postępu Realizacji Projektu, Poddziałanie 6.3.2

Model przekazywania sprawozdań z wdrażania instrumentów finansowych

KURS EUR

4,176 4,2515 4,408 4,58
1 transza 2 transza 3 transza 4 transza

Lp.	Informacje wymagane w przypadku poszczególnych instrumentów finansowych	
I. Określenie programu i priorytetu lub środka, z których udzielane jest wsparcie z EFSI (art. 46 ust. 2 lit. a) rozporządzenia (UE) nr 1303/2013)		
1	Osie priorytetowe lub środki wspierające instrument finansowy, w tym fundusz funduszy, w ramach programu finansowanego z EFSI	VI
1.1	Odniesienia (numer i tytuł) do poszczególnych osi priorytetowych lub środków wspierających instrument finansowy w ramach programu finansowanego z EFSI	OP 6 Regionalny rynek pracy
2	Nazwa funduszu (funduszy) EFSI wspierającego(-ych) instrument finansowy w ramach osi priorytetowej lub środka	Europejski Fundusz Społeczny (EFS)
3	Cel(-e) tematyczny(-ch), o którym(-ych) mowa w art. 9 akapit pierwszy rozporządzenia (UE) nr 1303/2013, wspierany(-e) z instrumentu finansowego	promowanie trwałego i wysokiej jakości zatrudnienia oraz wsparcie mobilności pracowników
4	Inne programy finansowane z EFSI, z których pochodzą wkłady do instrumentu finansowego	n/d
4.1	Numer CCI każdego innego programu finansowanego z EFSI, z którego pochodzą wkłady do instrumentu finansowego	n/d
II. Opis instrumentu finansowego i rozwiązania wdrożeniowe (art. 46 ust. 2 lit. b) rozporządzenia (UE) nr 1303/2013)		
5	Nazwa instrumentu finansowego	Wsparcie rynku pracy przez Fundusz Funduszy województwa lubuskiego
6	Oficjalny adres/miejsce prowadzenia działalności instrumentu finansowego (nazwa państwa i miasta)	Polska, Warszawa
7	Rozwiązania wdrożeniowe	IF na poziomie krajowym, regionalnym, transnarodowym lub transgranicznym
7.1	Instrument finansowy ustanowiony na poziomie Unii, zarządzany bezpośrednio lub pośrednio przez Komisję, o którym mowa w art. 38 ust. 1 lit. a) rozporządzenia (UE) nr 1303/2013, wspierany z wkładów pochodzących z programu finansowanego z EFSI	NIE
7.1.1	Nazwa instrumentu finansowego ustanowionego na poziomie Unii	n/d
7.2	Instrument finansowy ustanowiony na poziomie krajowym, regionalnym, transnarodowym lub transgranicznym, zarządzany przez instytucję zarządzającą lub na jej odpowiedzialność, o którym mowa w art. 38 ust. 1 lit. b), wspierany z wkładów pochodzących z programu finansowanego z EFSI na podstawie art. 38 ust. 4 lit. a), b), c) i d) rozporządzenia (UE) nr 1303/2013	powierzenie zadania wdrożeniowego (art. 38 ust. 4 lit. b pkt ii)
7.3	Instrument finansowy, o którym mowa w art. 38 ust. 1 lit. c), łączący wkład finansowy pochodzący od instytucji zarządzającej z produktami finansowymi EBI w ramach Europejskiego Funduszu na rzecz Inwestycji Strategicznych, zgodnie z art. 39a	n/d
8	Rodzaj instrumentu finansowego	fundusz funduszy
8.1	Instrumenty specjalnie zaprojektowane (ang. tailor-made) lub instrumenty finansowe spełniające standardowe warunki	Wdrażany zgodnie z warunkami specjalnie zaprojektowanymi przez Instytucję Zarządzającą (tzw. tailor - made financial instruments)
8.2	Instrument finansowy wdrażany poprzez fundusz funduszy lub bez funduszu funduszy	z wykorzystaniem Funduszu Funduszy
8.2.1	Nazwa funduszu funduszy utworzonego w celu wdrażania instrumentów finansowych	Fundusz Funduszy Województwa Lubuskiego
9	Rodzaj produktów zapewnianych przez instrument finansowy: pożyczki, mikropożyczki, gwarancje, inwestycje kapitałowe lub quasi-kapitałowe, inny produkt finansowy lub inne wsparcie połączone w ramach instrumentu finansowego zgodnie z art. 37 ust. 7 rozporządzenia (UE) nr 1303/2013	Mikropożyczki
9.1	Opis innego produktu finansowego	n/d
9.2	Inne wsparcie połączone w ramach instrumentu finansowego: dotacja, dotacja na spłatę odsetek, dotacja na opłaty gwarancyjne zgodnie z art. 37 ust. 7 rozporządzenia (UE) nr 1303/2013	n/d
10	Status prawny instrumentu finansowego zgodnie z art. 38 ust. 6 i art. 39a ust. 5 lit. b) rozporządzenia (UE) nr 1303/2013 (wyłącznie w przypadku instrumentów finansowych, o których mowa w art. 38 ust. 1 lit. b) i lit. c)): rachunek powiemierzki otwarty w imieniu podmiotu wdrażającego oraz w imieniu instytucji zarządzającej lub oddzielny blok finansowy w ramach instytucji finansowej	oddzielny blok finansowy w ramach instytucji finansowej
III. Określenie podmiotu wdrażającego instrument finansowy oraz, w stosownych przypadkach, podmiotu wdrażającego fundusz funduszy, o którym mowa w art. 38 ust. 1 lit. a), b) i c) rozporządzenia (UE) nr 1303/2013 (art. 46 ust. 2 lit. c) rozporządzenia (UE) nr 1303/2013)		
11	Podmiot wdrażający instrument finansowy	Menadżer Funduszu Funduszy
11.1	Rodzaj podmiotu wdrażającego zgodnie z art. 38 ust. 4 i art. 39a ust. 5 rozporządzenia (UE) nr 1303/2013: istniejący lub nowo utworzony podmiot prawny zajmujący się wdrażaniem instrumentów finansowych; Europejski Bank Inwestycyjny; Europejski Fundusz Inwestycyjny; międzynarodowa instytucja finansowa, w której państwo członkowskie posiada akcje lub udziały; publiczny bank lub publiczna instytucja, ustanowione jako podmioty prawne prowadzące profesjonalną działalność finansową; podmiot prawa publicznego lub prywatnego; instytucja zarządzająca bezpośrednio podejmująca zadania wdrożeniowe (tylko w przypadku pożyczek i gwarancji)	instytucja finansowa z siedzibą w państwie członkowskim, dążąca do osiągnięcia celów interesu publicznego i pozostająca pod nadzorem instytucji publicznej
11.1.1	Nazwa podmiotu wdrażającego instrument finansowy	Bank Gospodarstwa Krajowego
11.1.2	Oficjalny adres/miejsce prowadzenia działalności (nazwa państwa i miejscowości) podmiotu wdrażającego instrument finansowy	Polska, Warszawa
12	Procedura wyboru podmiotu wdrażającego instrument finansowy: udzielenie zamówienia publicznego; inna procedura	inna procedura
12.1	Opis innej procedury wyboru podmiotu wdrażającego instrument finansowy	współpraca między jednostkami administracji (współpraca publiczno-publiczna)
13	Data podpisania umowy o finansowaniu z podmiotem wdrażającym instrument finansowy	2017-03-29
IV. Łączna kwota wkładów z programu, w podziale na priorytety lub środki, wypłacona na rzecz instrumentu finansowego oraz poniesione koszty zarządzania lub uiszczono opłaty za zarządzanie (art. 46 ust. 2 lit. d) i e) rozporządzenia (UE) nr 1303/2013)		
14	Łączna kwota wkładów z programu zaangażowanych w ramach umowy o finansowaniu (w EUR)	1 605 631,70 EUR
14.1	w tym wkłady z EFSI (w EUR)	1 364 786,94 EUR
15	Łączna kwota wkładów z programu wypłaconych na rzecz instrumentu finansowego (w EUR)	1 541 968,56 EUR
15.1	w tym kwoty wkładów z EFSI (w EUR)	1 310 673,27 EUR
15.1.1	w tym EFRR (w EUR)	-
15.1.2	w tym Fundusz Spójności (w EUR)	-
15.1.3	w tym EFS (w EUR)	1 310 673,27 EUR
15.1.4	w tym EFRROW (w EUR)	-
15.1.5	w tym EFMR (w EUR)	-

15.2	w tym łączna kwota współfinansowania krajowego (w EUR)	231 295,29 EUR
15.2.1	w tym łączna kwota krajowego finansowania publicznego (w EUR)	- EUR
15.2.2	w tym łączna kwota krajowego finansowania prywatnego (w EUR)	231 295,29 EUR
16	Łączna kwota wkładów z programu wpłacanych na rzecz instrumentu finansowego w ramach Inicjatywy na rzecz zatrudnienia ludzi młodych (YEI) ¹ (w EUR)	-
17	Łączna kwota kosztów zarządzania i opłat za zarządzanie wypłacona z wkładów z programu (w EUR)	34 475,27 EUR
17.1	w tym wynagrodzenie podstawowe (w EUR)	23 936,49 EUR
17.2	w tym wynagrodzenie oparte na wynikach (w EUR)	10 538,77 EUR
18	Skapitalizowane koszty zarządzania lub opłat za zarządzanie zgodnie z art. 42 ust. 2 rozporządzenia (UE) nr 1303/2013 (dotyczy wyłącznie sprawozdania końcowego) (w EUR)	-
19	Skapitalizowane dotacje na spłatę odsetek lub dotacje na opłaty gwarancyjne zgodnie z art. 42 ust. 1 lit. c) rozporządzenia (UE) nr 1303/2013 (dotyczy wyłącznie sprawozdania końcowego) (w EUR)	-
20	Kwota wkładów z programu przeznaczonych na inwestycje kontynuacyjne na rzecz ostatecznych odbiorców zgodnie z art. 42 ust. 3 rozporządzenia (UE) nr 1303/2013 (dotyczy wyłącznie sprawozdania końcowego) (w EUR)	-
21	Wkłady w postaci gruntów lub nieruchomości w instrument finansowy zgodnie z art. 37 ust. 10 rozporządzenia (UE) nr 1303/2013 (dotyczy wyłącznie sprawozdania końcowego) (w EUR)	-
V. Łączna kwota wsparcia wypłacona ostatecznym odbiorcom lub na wsparcie na rzecz ostatecznych odbiorców lub zaangażowanego przez instrument finansowy w ramach umów gwarancyjnych na inwestycje na rzecz ostatecznych odbiorców, w podziale na programy i priorytety lub środki (art. 46 ust. 2 lit. e) rozporządzenia (UE) nr 1303/2013)		
22	Nazwy poszczególnych produktów finansowych oferowanych przez instrument finansowy	Mikropożyczka
23	Data podpisania umowy o finansowaniu dla produktu finansowego	10.01.2018
24	Łączna kwota wkładów z programu zaangażowanych w ramach umów pożyczki, umów gwarancyjnych, umów o produkty kapitałowe, quasi-kapitałowe lub inne produkty finansowe z ostatecznymi odbiorcami (w EUR)	1 084 219,35 EUR
24.1	w tym łączna kwota wkładów z EFSI (w EUR)	894 675,72 EUR
25	Łączna kwota wkładów z programu wypłacona ostatecznym odbiorcom w formie pożyczek, mikropożyczek, kapitału lub innych produktów lub w przypadku gwarancji przeznaczona na pożyczki wypłacone ostatecznym odbiorcom, według produktów (w EUR)	1 084 219,35 EUR
25.1	w tym łączna kwota wkładów z EFSI (w EUR)	894 675,72 EUR
25.1.1	w tym EFRR (w EUR)	-
25.1.2	w tym Fundusz Spójności (w EUR)	-
25.1.3	w tym EFS (w EUR)	894 675,72 EUR
25.1.4	w tym EFRROW (w EUR)	-
25.1.5	w tym EFMR (w EUR)	-
25.2	w tym łączna kwota krajowego współfinansowania publicznego (w EUR)	-
25.3	w tym łączna kwota krajowego współfinansowania prywatnego (w EUR)	189 543,63 EUR
26	Łączna wartość pożyczek faktycznie wypłaconych ostatecznym odbiorcom w odniesieniu do podpisanych umów gwarancyjnych (EUR)	0
27	Liczba umów pożyczki/umów gwarancyjnych/umów o produkty kapitałowe lub quasi-kapitałowe/umów o inne produkty finansowe podpisanych z ostatecznymi odbiorcami, według produktów	69
28	Liczba inwestycji w formie pożyczki/gwarancji/kapitału lub quasi-kapitału/innych produktów finansowych dokonanych u ostatecznych odbiorców, według produktów	69
29	Liczba ostatecznych odbiorców wspieranych za pomocą produktu finansowego	69
29.1	w tym duże przedsiębiorstwa	0
29.2	w tym MŚP	69
29.2.1	w tym mikroprzedsiębiorstwa	69
29.3	w tym osoby fizyczne	0
29.4	w tym inny rodzaj wspieranych ostatecznych odbiorców	0
29.4.1	opis innego rodzaju wspieranych ostatecznych odbiorców	0
VI. Funkcjonowanie instrumentu finansowego, w tym postęp w ustanawianiu i wyborze instytucji wdrażających instrument finansowy (w tym instytucji wdrażającej fundusz funduszy) (art. 46 ust. 2 lit. f) rozporządzenia (UE) nr 1303/2013)		
30	Data zakończenia oceny ex ante	09.03.2015, aktualizacja oceny 29.12.2016
31	Wybór podmiotów wdrażających instrument finansowy	zakończony
31.1	liczba rozpoczętych już procedur wyboru	1
31.2	liczba podpisanych już umów o finansowaniu	1
32	Informacja o tym, czy instrument finansowy nadal funkcjonował na koniec roku sprawozdawczego	TAK
32.1	Jeżeli instrument finansowy nie funkcjonował na koniec roku sprawozdawczego, data likwidacji	n/d
33	Łączna liczba wypłaconych pożyczek, których spłata się opóźnia, lub łączna liczba gwarancji udzielonych i wykorzystanych w związku ze zwłoką w spłacie pożyczki	0
34	Łączna kwota wypłaconych pożyczek, których spłata się opóźnia (w EUR), lub łączna kwota przeznaczona na gwarancje udzielone i wykorzystane w związku ze zwłoką w spłacie pożyczki (w EUR)	0
VII. Odsetki oraz inne zyski generowane ze wsparcia udzielanego z EFSI na rzecz instrumentu finansowego, zasoby programu zwrócone do instrumentów finansowych z inwestycji, zgodnie z art. 43 i 44, kwoty wykorzystane na zróżnicowane traktowanie, o którym mowa w art. 43a, oraz wartość inwestycji kapitałowych w odniesieniu do poprzednich lat (art. 46 ust. 2 lit. g) i i) rozporządzenia (UE) nr 1303/2013)		
35	Odsetki oraz inne zyski generowane z płatności z EFSI na rzecz instrumentu finansowego (w EUR)	6 359,27 EUR
36	Kwoty zwrócone do instrumentu finansowego przypisane do wsparcia z EFSI do końca roku sprawozdawczego (w EUR)	754,23 EUR
36.1	w tym zwroty kapitału (w EUR)	- EUR
36.2	w tym zyski oraz inne dochody (w EUR)	754,23 EUR
37	Kwota zasobów, które można przypisać EFSI, wykorzystana zgodnie z art. 43a i art. 44	-
37.1	w tym kwoty wypłacone na zróżnicowane traktowanie inwestorów działających zgodnie z zasadą gospodarki rynkowej, którzy zapewniają środki odpowiadające wsparciu z EFSI na rzecz instrumentu finansowego lub którzy finansują inwestycje na poziomie ostatecznych odbiorców (w EUR)	-
37.2	w tym kwoty wypłacone na refundację poniesionych kosztów zarządzania i opłat za zarządzanie instrumentem finansowym (w EUR)	-
37.3	w tym kwoty na pokrycie w kwocie nominalnej straty wkładu EFSI na rzecz instrumentów finansowych wynikającej z ujemnych odsetek, jeżeli strata ta nastąpiła pomimo aktywnego zarządzania zasobami finansowymi przez podmioty wdrażające instrumenty finansowe (w EUR)	-
40	Wartość inwestycji kapitałowych w odniesieniu do poprzednich lat (w EUR)	-

VIII. Postępy w osiąganiu spodziewanego efektu dźwigni z inwestycji dokonywanych w ramach instrumentu finansowego (art. 46 ust. 2 lit. h) rozporządzenia (UE) nr 1303/2013)		
38	Łączna kwota innych wkładów, poza EFSI, pozyskanych przez instrument finansowy (EUR)	
38.1	Łączna kwota innych wkładów, poza EFSI, zaangażowanych w ramach umowy o finansowaniu z podmiotem wdrażającym instrument finansowy (w EUR)	240 844,76 EUR
38.1A	Wkład w ramach produktu finansowego EBI zaangażowany w ramach umowy o finansowaniu z podmiotem wdrażającym instrument finansowy (dotyczy wyłącznie instrumentów, o których mowa w art. 38 ust. 1 lit. c)) (w EUR)	-
38.2	Łączna kwota innych wkładów, poza EFSI, wypłaconych na rzecz instrumentu finansowego (w EUR)	231 295,29 EUR
38.2A	Wkład w ramach produktu finansowego EBI wypłacony na rzecz instrumentu finansowego (dotyczy wyłącznie instrumentów, o których mowa w art. 38 ust. 1 lit. c)) (w EUR)	
38.2.1	w tym wkłady publiczne (w EUR)	
38.2.2	w tym wkłady prywatne (w EUR)	231 295,29 EUR
38.3	Łączna kwota innych wkładów, poza EFSI, uruchomionych na poziomie ostatecznych odbiorców (w EUR)	-
38.3A	Wkład w ramach produktu finansowego EBI uruchomiony na poziomie ostatecznych odbiorców (dotyczy wyłącznie instrumentów, o których mowa w art. 38 ust. 1 lit. c)) (w EUR)	-
38.3.1	w tym wkłady publiczne (w EUR)	-
38.3.2	w tym wkłady prywatne (w EUR)	-
39	Spodziewany i osiągnięty efekt dźwigni w odniesieniu do umowy o finansowaniu	1
39.1	Spodziewany efekt dźwigni w przypadku pożyczki/gwarancji/inwestycji kapitałowej lub quasi-kapitałowej/innego produktu finansowego w odniesieniu do umowy o finansowaniu, według produktów	1
39.2	Osiągnięty efekt dźwigni na koniec roku sprawozdawczego w przypadku pożyczki/gwarancji/inwestycji kapitałowej lub quasi-kapitałowej/innego produktu finansowego, według produktów	0,96
IX. Wkład instrumentu finansowego w osiąganie wskaźników danego priorytetu lub środka (art. 46 ust. 2 lit. j) rozporządzenia (UE) nr 1303/2013)		
	Wskaźnik produktu (kod i nazwa), w który wkład wnosi instrument finansowy	<p>Liczba osób pozostających bez pracy, które skorzystały z instrumentów zwrotnych na podjęcie działalności gospodarczej w programie - kobiety</p> <p>Liczba osób pozostających bez pracy, które skorzystały z instrumentów zwrotnych na podjęcie działalności gospodarczej w programie - mężczyźni</p> <p>Liczba osób pozostających bez pracy, które skorzystały z instrumentów zwrotnych na podjęcie działalności gospodarczej w programie</p>
41.1	Wartość docelowa wskaźnika produktu	40
		44
		84
41.2	Wartość osiągnięta przez instrument finansowy w odniesieniu do wartości docelowej wskaźnika produktu	32
		37
		69

¹ Uwzględnia się w szczególności alokację na YEI i odpowiadające jej wsparcie z EFS.

ZALĄCZNIK I do Rozporządzenia Wykonawczego Komisji (UE) NR 821/2014 z dnia 28 lipca 2014r.

Sprawozdanie z wdrażania instrumentów finansowych w województwie lubuskim
Roczne Sprawozdanie z Postępu Realizacji Projektu, Poddziałanie 6.3.2

Model przekazywania sprawozdań z wdrażania instrumentów finansowych

KURS EUR

4,176

4,2515

4,408

4,58

1 transza

2 transza

3 transza

4 transza

Lp.	Informacje wymagane w przypadku poszczególnych instrumentów finansowych	
I. Określenie programu i priorytetu lub środka, z których udzielane jest wsparcie z EFSI (art. 46 ust. 2 lit. a) rozporządzenia (UE) nr 1303/2013)		
1	Osie priorytetowe lub środki wspierające instrument finansowy, w tym fundusz funduszy, w ramach programu finansowanego z EFSI	VI
1.1	Odniesienia (numer i tytuł) do poszczególnych osi priorytetowych lub środków wspierających instrument finansowy w ramach programu finansowanego z EFSI	OP 6 Regionalny rynek pracy
2	Nazwa funduszu (funduszy) EFSI wspierającego(-ych) instrument finansowy w ramach osi priorytetowej lub środka	Europejski Fundusz Społeczny (EFS)
3	Cel(-e) tematyczny(-e), o którym(-ych) mowa w art. 9 akapit pierwszy rozporządzenia (UE) nr 1303/2013, wspierany(-e) z instrumentu finansowego	promowanie trwałego i wysokiej jakości zatrudnienia oraz wsparcie mobilności pracowników
4	Inne programy finansowane z EFSI, z których pochodzą wkłady do instrumentu finansowego	n/d
4.1	Numer CCI każdego innego programu finansowanego z EFSI, z którego pochodzą wkłady do instrumentu finansowego	n/d
II. Opis instrumentu finansowego i rozwiązania wdrożeniowe (art. 46 ust. 2 lit. b) rozporządzenia (UE) nr 1303/2013)		
		poziom pośrednika finansowego
5	Nazwa instrumentu finansowego	Polska Fundacja Przedsiębiorczości
6	Oficjalny adres/miejsce prowadzenia działalności instrumentu finansowego (nazwa państwa i miasta)	Polska, Szczecin ul. Monte Cassino 32, 70-466 Szczecin
7	Rozwiązania wdrożeniowe	-
7.1	Instrument finansowy ustanowiony na poziomie Unii, zarządzany bezpośrednio lub pośrednio przez Komisję, o którym mowa w art. 38 ust. 1 lit. a) rozporządzenia (UE) nr 1303/2013, wspierany z wkładów pochodzących z programu finansowanego z EFSI	n/d
7.1.1	Nazwa instrumentu finansowego ustanowionego na poziomie Unii	n/d
7.2	Instrument finansowy ustanowiony na poziomie krajowym, regionalnym, transnarodowym lub transgranicznym, zarządzany przez instytucję zarządzającą lub na jej odpowiedzialność, o którym mowa w art. 38 ust. 1 lit. b), wspierany z wkładów pochodzących z programu finansowanego z EFSI na podstawie art. 38 ust. 4 lit. a), b), c) i d)	IF na poziomie krajowym, regionalnym, transnarodowym lub transgranicznym
7.3	Instrument finansowy, o którym mowa w art. 38 ust. 1 lit. c), łączący wkład finansowy pochodzący od instytucji zarządzającej z produktami finansowymi EBI w ramach Europejskiego Funduszu na rzecz Inwestycji Strategicznych, zgodnie z art. 39a	n/d
8	Rodzaj instrumentu finansowego	Mikropożyczka
8.1	Instrumenty specjalnie zaprojektowane (ang. tailor-made) lub instrumenty finansowe spełniające standardowe warunki	Wdrażany zgodnie z warunkami specjalnie zaprojektowanymi przez Instytucję Zarządzającą (tzw. tailor - made financial instruments)
8.2	Instrument finansowy wdrażany poprzez fundusz funduszy lub bez funduszu funduszy	z wykorzystaniem Funduszu Funduszy
8.2.1	Nazwa funduszu funduszy utworzonego w celu wdrażania instrumentów finansowych	Fundusz Funduszy Województwa Lubuskiego
9	Rodzaj produktów zapewnianych przez instrument finansowy: pożyczki, mikropożyczki, gwarancje, inwestycje kapitałowe lub quasi-kapitałowe, inny produkt finansowy lub inne wsparcie połączone w ramach instrumentu finansowego zgodnie z art. 37 ust. 7 rozporządzenia (UE) nr 1303/2013	Mikropożyczki
9.1	Opis innego produktu finansowego	n/d
9.2	Inne wsparcie połączone w ramach instrumentu finansowego: dotacja, dotacja na spłatę odsetek, dotacja na opłaty gwarancyjne zgodnie z art. 37 ust. 7 rozporządzenia (UE) nr 1303/2013	n/d
10	Status prawny instrumentu finansowego zgodnie z art. 38 ust. 6 i art. 39a ust. 5 lit. b) rozporządzenia (UE) nr 1303/2013 (wyłącznie w przypadku instrumentów finansowych, o których mowa w art. 38 ust. 1 lit. b) i lit. c): rachunek powierniczy otwarty w imieniu podmiotu wdrażającego oraz w imieniu instytucji zarządzającej lub oddzielny blok finansowy w ramach instytucji finansowej	oddzielny blok finansowy w ramach instytucji finansowej
III. Określenie podmiotu wdrażającego instrument finansowy oraz, w stosownych przypadkach, podmiotu wdrażającego fundusz funduszy, o którym mowa w art. 38 ust. 1 lit. a), b) i c) rozporządzenia (UE) nr 1303/2013 (art. 46 ust. 2 lit. c) rozporządzenia (UE) nr 1303/2013)		
11	Podmiot wdrażający instrument finansowy	
11.1	Rodzaj podmiotu wdrażającego zgodnie z art. 38 ust. 4 i art. 39a ust. 5 rozporządzenia (UE) nr 1303/2013: istniejący lub nowo utworzony podmiot prawny zajmujący się wdrażaniem instrumentów finansowych; Europejski Bank Inwestycyjny; Europejski Fundusz Inwestycyjny; międzynarodowa instytucja finansowa, w której państwo członkowskie posiada akcje lub udziały; publiczny bank lub publiczna instytucja, ustanowione jako podmioty prawne prowadzące profesjonalną działalność finansową; podmiot prawa publicznego lub prywatnego; instytucja zarządzająca bezpośrednio podejmująca zadania wdrożeniowe (tylko w przypadku pożyczek i gwarancji)	podmiot prawa publicznego
11.1.1	Nazwa podmiotu wdrażającego instrument finansowy	Polska Fundacja Przedsiębiorczości
11.1.2	Oficjalny adres/miejsce prowadzenia działalności (nazwa państwa i miejscowości) podmiotu wdrażającego instrument finansowy	Polska, Szczecin ul. Monte Cassino 32, 70-466 Szczecin
12	Procedura wyboru podmiotu wdrażającego instrument finansowy: udzielenie zamówienia publicznego; inna procedura	udzielenie zamówienia publicznego
12.1	Opis innej procedury wyboru podmiotu wdrażającego instrument finansowy	n/d
13	Data podpisania umowy o finansowaniu z podmiotem wdrażającym instrument finansowy	2018-01-10
IV. Łączna kwota wkładów z programu, w podziale na priorytety lub środki, wypłacona na rzecz instrumentu finansowego oraz poniesione koszty zarządzania lub uiszczono opłaty za zarządzanie (art. 46 ust. 2 lit. d) i e) rozporządzenia (UE) nr 1303/2013)		
14	Łączna kwota wkładów z programu zaangażowanych w ramach umowy o finansowaniu (w EUR)	1 526 860,98 EUR
14.1	w tym wkłady z EFSI (w EUR)	1 269 157,09 EUR
15	Łączna kwota wkładów z programu wypłaconych na rzecz instrumentu finansowego (w EUR)	1 458 700,72 EUR

15.1	w tym kwoty wkładów z EFSI (w EUR)		1 269 157,09 EUR
15.1.1	w tym EFRR (w EUR)	-	
15.1.2	w tym Fundusz Spójności (w EUR)	-	
15.1.3	w tym EFS (w EUR)		1 269 157,09 EUR
15.1.4	w tym EFRROW (w EUR)	-	
15.1.5	w tym EFMR (w EUR)	-	
15.2	w tym łączna kwota współfinansowania krajowego (w EUR)		189 543,63 EUR
15.2.1	w tym łączna kwota krajowego finansowania publicznego (w EUR)		- EUR
15.2.2	w tym łączna kwota krajowego finansowania prywatnego (w EUR)		189 543,63 EUR
16	Łączna kwota wkładów z programu wpłacanych na rzecz instrumentu finansowego w ramach Inicjatywy na rzecz zatrudnienia ludzi młodych (YEI) ¹ (w EUR)	-	
17	Łączna kwota kosztów zarządzania i opłat za zarządzanie wypłacona z wkładów z programu (w EUR)		41 132,42 EUR
17.1	w tym wynagrodzenie podstawowe (w EUR)		- EUR
17.2	w tym wynagrodzenie oparte na wynikach (w EUR)		41 132,42 EUR
18	Skapitalizowane koszty zarządzania lub opłat za zarządzanie zgodnie z art. 42 ust. 2 rozporządzenia (UE) nr 1303/2013 (dotyczy wyłącznie sprawozdania końcowego) (w EUR)	-	
19	Skapitalizowane dotacje na spłatę odsetek lub dotacje na opłaty gwarancyjne zgodnie z art. 42 ust. 1 lit. c) rozporządzenia (UE) nr 1303/2013 (dotyczy wyłącznie sprawozdania końcowego) (w EUR)	-	
20	Kwota wkładów z programu przeznaczonych na inwestycje kontynuacyjne na rzecz ostatecznych odbiorców zgodnie z art. 42 ust. 3 rozporządzenia (UE) nr 1303/2013 (dotyczy wyłącznie sprawozdania końcowego) (w EUR)	-	
21	Wkłady w postaci gruntów lub nieruchomości w instrument finansowy zgodnie z art. 37 ust. 10 rozporządzenia (UE) nr 1303/2013 (dotyczy wyłącznie sprawozdania końcowego) (w EUR)	-	
V. Łączna kwota wsparcia wypłacona ostatecznym odbiorcom lub na wsparcie na rzecz ostatecznych odbiorców lub zaangażowanego przez instrument finansowy w ramach umów gwarancyjnych na inwestycje na rzecz ostatecznych odbiorców, w podziale na programy i priorytety lub środki (art. 46 ust. 2 lit. e) rozporządzenia (UE) nr 1303/2013)			
22	Nazwy poszczególnych produktów finansowych oferowanych przez instrument finansowy		Mikropożyczka
23	Data podpisania umowy o finansowaniu dla produktu finansowego		10.01.2018
24	Łączna kwota wkładów z programu zaangażowanych w ramach umów pożyczki, umów gwarancyjnych, umów o produkty kapitałowe, quasi-kapitałowe lub inne produkty finansowe z ostatecznymi odbiorcami (w EUR)		1 084 219,35 EUR
24.1	w tym łączna kwota wkładów z EFSI (w EUR)		894 675,72 EUR
25	Łączna kwota wkładów z programu wypłacona ostatecznym odbiorcom w formie pożyczek, mikropożyczek, kapitału lub innych produktów lub w przypadku gwarancji przeznaczona na pożyczki wypłacone ostatecznym odbiorcom, według produktów (w EUR)		1 084 219,35 EUR
25.1	w tym łączna kwota wkładów z EFSI (w EUR)		894 675,72 EUR
25.1.1	w tym EFRR (w EUR)		-
25.1.2	w tym Fundusz Spójności (w EUR)		-
25.1.3	w tym EFS (w EUR)		894 675,72 EUR
25.1.4	w tym EFRROW (w EUR)		-
25.1.5	w tym EFMR (w EUR)		-
25.2	w tym łączna kwota krajowego współfinansowania publicznego (w EUR)		-
25.3	w tym łączna kwota krajowego współfinansowania prywatnego (w EUR)		189 543,63 EUR
26	Łączna wartość pożyczek faktycznie wypłaconych ostatecznym odbiorcom w odniesieniu do podpisanych umów gwarancyjnych (EUR)		0
27	Liczba umów pożyczki/umów gwarancyjnych/umów o produkty kapitałowe lub quasi-kapitałowe/umów o inne produkty finansowe podpisanych z ostatecznymi odbiorcami, według produktów		69
28	Liczba inwestycji w formie pożyczki/gwarancji/kapitału lub quasi-kapitału/innych produktów finansowych dokonanych u ostatecznych odbiorców, według produktów		69
29	Liczba ostatecznych odbiorców wspieranych za pomocą produktu finansowego		69
29.1	w tym duże przedsiębiorstwa		0
29.2	w tym MSP		69
29.2.1	w tym mikroprzedsiębiorstwa		69
29.3	w tym osoby fizyczne		0
29.4	w tym inny rodzaj wspieranych ostatecznych odbiorców		0
29.4.1	opis innego rodzaju wspieranych ostatecznych odbiorców		0
VI. Funkcjonowanie instrumentu finansowego, w tym postęp w ustanawianiu i wyborze instytucji wdrażających instrument finansowy (w tym instytucji wdrażającej fundusz funduszy) (art. 46 ust. 2 lit. f) rozporządzenia (UE) nr 1303/2013)			
30	Data ukończenia oceny ex ante		nd
31	Wybór podmiotów wdrażających instrument finansowy		nd
31.1	liczba rozpoczętych już procedur wyboru		nd
31.2	liczba podpisanych już umów o finansowaniu		nd
32	Informacja o tym, czy instrument finansowy nadal funkcjonował na koniec roku sprawozdawczego		TAK
32.1	Jeżeli instrument finansowy nie funkcjonował na koniec roku sprawozdawczego, data likwidacji		n/d
33	Łączna liczba wypłaconych pożyczek, których spłata się opóźnia, lub łączna liczba gwarancji udzielonych i wykorzystanych w związku ze zwłoką w spłacie pożyczki		0
34	Łączna kwota wypłaconych pożyczek, których spłata się opóźnia (w EUR), lub łączna kwota przeznaczona na gwarancje udzielone i wykorzystane w związku ze zwłoką w spłacie pożyczki (w EUR)		0
VII. Odsetki oraz inne zyski generowane ze wsparcia udzielanego z EFSI na rzecz instrumentu finansowego, zasoby programu zwrócone do instrumentów finansowych z inwestycji, zgodnie z art. 43 i 44, kwoty wykorzystane na zróżnicowane traktowanie, o którym mowa w art. 43a, oraz wartość inwestycji kapitałowych w odniesieniu do poprzednich lat (art. 46 ust. 2 lit. g) i i) rozporządzenia (UE) nr 1303/2013)			
35	Odsetki oraz inne zyski generowane z płatności z EFSI na rzecz instrumentu finansowego (w EUR)		6 173,20 EUR
36	Kwoty zwrócone do instrumentu finansowego przypisane do wsparcia z EFSI do końca roku sprawozdawczego (w EUR)		288 462,09 EUR

36.1	w tym zwroty kapitału (w EUR)	285 880,84 EUR
36.2	w tym zyski oraz inne dochody (w EUR)	2 581,25 EUR
37	Kwota zasobów, które można przypisać EFSI, wykorzystana zgodnie z art. 43a i art. 44	-
37.1	w tym kwoty wypłacone na zróżnicowane traktowanie inwestorów działających zgodnie z zasadą gospodarki rynkowej, którzy zapewniają środki odpowiadające wsparciu z EFSI na rzecz instrumentu finansowego lub którzy finansują inwestycje na poziomie ostatecznych odbiorców (w EUR)	-
37.2	w tym kwoty wypłacone na refundację poniesionych kosztów zarządzania i opłat za zarządzanie instrumentem finansowym (w EUR)	-
37.3	w tym kwoty na pokrycie w kwocie nominalnej straty wkładu EFSI na rzecz instrumentów finansowych wynikającej z ujemnych odsetek, jeżeli strata ta nastąpiła pomimo aktywnego zarządzania zasobami finansowymi przez podmioty wdrażające instrumenty finansowe (w EUR)	-
40	Wartość inwestycji kapitałowych w odniesieniu do poprzednich lat (w EUR)	-
VIII. Postępy w osiągnięciu spodziewanego efektu dźwigni z inwestycji dokonywanych w ramach instrumentu finansowego (art. 46 ust. 2 lit. h) rozporządzenia (UE) nr 1303/2013)		
38	Łączna kwota innych wkładów, poza EFSI, pozyskanych przez instrument finansowy (EUR)	
38.1	Łączna kwota innych wkładów, poza EFSI, zaangażowanych w ramach umowy o finansowaniu z podmiotem wdrażającym instrument finansowy (w EUR)	257 703,89 EUR
38.1A	Wkład w ramach produktu finansowego EBI zaangażowany w ramach umowy o finansowaniu z podmiotem wdrażającym instrument finansowy (dotyczy wyłącznie instrumentów, o których mowa w art. 38 ust. 1 lit. e)) (w EUR)	-
38.2	Łączna kwota innych wkładów, poza EFSI, wypłaconych na rzecz instrumentu finansowego (w EUR)	189 543,63 EUR
38.2A	Wkład w ramach produktu finansowego EBI wypłacony na rzecz instrumentu finansowego (dotyczy wyłącznie instrumentów, o których mowa w art. 38 ust. 1 lit. e)) (w EUR)	-
38.2.1	w tym wkłady publiczne (w EUR)	-
38.2.2	w tym wkłady prywatne (w EUR)	189 543,63 EUR
38.3	Łączna kwota innych wkładów, poza EFSI, uruchomionych na poziomie ostatecznych odbiorców (w EUR)	189 543,63 EUR
38.3A	Wkład w ramach produktu finansowego EBI uruchomiony na poziomie ostatecznych odbiorców (dotyczy wyłącznie instrumentów, o których mowa w art. 38 ust. 1 lit. e)) (w EUR)	-
38.3.1	w tym wkłady publiczne (w EUR)	- EUR
38.3.2	w tym wkłady prywatne (w EUR)	189 543,63 EUR
39	Spodziewany i osiągnięty efekt dźwigni w odniesieniu do umowy o finansowaniu	1
39.1	Spodziewany efekt dźwigni w przypadku pożyczki/gwarancji/inwestycji kapitałowej lub quasi-kapitałowej/innego produktu finansowego w odniesieniu do umowy o finansowaniu, według produktów	1
39.2	Osiągnięty efekt dźwigni na koniec roku sprawozdawczego w przypadku pożyczki/gwarancji/inwestycji kapitałowej lub quasi-kapitałowej/innego produktu finansowego, według produktów	1,15
IX. Wkład instrumentu finansowego w osiągnięciu wskaźników danego priorytetu lub środka (art. 46 ust. 2 lit. j) rozporządzenia (UE) nr 1303/2013)		
	Wskaźnik produktu (kod i nazwa), w który wkład wnosi instrument finansowy	Liczba osób pozostających bez pracy, które skorzystały z instrumentów zwrotnych na podjęcie działalności gospodarczej w programie - kobiety Liczba osób pozostających bez pracy, które skorzystały z instrumentów zwrotnych na podjęcie działalności gospodarczej w programie - mężczyźni Liczba osób pozostających bez pracy, które skorzystały z instrumentów zwrotnych na podjęcie działalności gospodarczej w programie
41.1	Wartość docelowa wskaźnika produktu	40 44 84
41.2	Wartość osiągnięta przez instrument finansowy w odniesieniu do wartości docelowej wskaźnika produktu	32 37 69