

UCHWAŁA NR 216/KM RPO-L2020/2023
KOMITETU MONITORUJĄCEGO
REGIONALNY PROGRAM OPERACYJNY – LUBUSKIE 2020
z dnia 30 maja 2023 r.
w sprawie zatwierdzenia Sprawozdania rocznego z wdrażania
Regionalnego Programu Operacyjnego – Lubuskie 2020 za 2022 rok.

Na podstawie art. 110 ust. 2 lit. b) rozporządzenia 1303/2013 z dnia 17 grudnia 2013 r. ustanawiającego wspólne przepisy dotyczące Europejskiego Funduszu Rozwoju Regionalnego, Europejskiego Funduszu Społecznego, Funduszu Spójności, Europejskiego Funduszu Rolnego na rzecz Rozwoju Obszarów Wiejskich oraz Europejskiego Funduszu Morskiego i Rybackiego oraz ustanawiającego przepisy ogólne dotyczące Europejskiego Funduszu Rozwoju Regionalnego, Europejskiego Funduszu Społecznego, Funduszu Spójności i Europejskiego Funduszu Morskiego i Rybackiego oraz uchylającego rozporządzenie Rady (WE) nr 1083/2006 (Dz. Urz. UE L 347 z 20 grudnia 2013 r.), oraz § 3 ust. 1 pkt 2) Regulaminu Komitetu Monitorującego RPO – Lubuskie 2020, uchwała się co następuje:

§ 1. Zatwierdza się Sprawozdanie roczne z wdrażania Regionalnego Programu Operacyjnego – Lubuskie 2020 za 2022 rok, które stanowi załącznik do niniejszej uchwały.

§ 2. Uchwała podlega publikacji na stronie internetowej Instytucji Zarządzającej RPO-L2020.

§ 3. Uchwała wchodzi w życie z dniem podjęcia.

Z-ca Przewodniczącego Komitetu
Monitorującego RPO-L2020

Marcin Jabłoński

[podpisano certyfikowanym podpisem elektronicznym]

Załącznik
do Uchwały nr 216/KM RPO-L2020/2023
Komitetu Monitorującego RPO-L2020
z dnia 30.05.2023 r.

**SPRAWOZDANIE ROCZNE
Z WDRAŻANIA REGIONALNEGO PROGRAMU
OPERACYJNEGO – LUBUSKIE 2020
W 2022 R.**

Spis treści

1. IDENTYFIKACJA ROCZNEGO SPRAWOZDANIA Z WDRAŻANIA.....	4
2. PRZEGLĄD WDRAŻANIA PROGRAMU OPERACYJNEGO (art. 50 ust. 2 i art. 111 ust. 3 lit. a) rozporządzenia (UE) nr 1303/2013).....	4
3. WDRAŻANIE OSI PRIORYTETOWEJ (art. 50 ust. 2 rozporządzenia (UE) nr 1303/2013)	6
3.1 Przegląd wdrażania.....	6
3.2 Wspólne wskaźniki i wskaźniki specyficzne dla programu (art. 50 ust. 2 rozporządzenia (UE) nr 1303/2013).....	17
3.3. Cele pośrednie i końcowe określone w ramach wykonania (art. 50 ust. 2 rozporządzenia (UE) nr 1303/2013) — przedkładane w rocznych sprawozdaniach z wdrażania począwszy od 2017 r....	18
3.4. Dane finansowe (art. 50 ust. 2 rozporządzenia (UE) nr 1303/2013).....	18
4. PODSUMOWANIE PRZEPROWADZONYCH EWALUACJI (art. 50 ust. 2 rozporządzenia (UE) nr 1303/2013).....	19
5. INFORMACJE NA TEMAT WDRAŻANIA INICJATYWY NA RZECZ ZATRUDNIENIA LUDZI MŁODYCH, W STOSOWNYCH PRZYPADKACH (art. 19 ust. 2 i 4 rozporządzenia (UE) nr 1304/2013).....	21
6. KWESTIE MAJĄCE WPŁYW NA WYKONANIE PROGRAMU I PODJĘTE DZIAŁANIA (art. 50 ust.2 rozporządzenia (UE) nr 1303/2013).....	21
7. STRESZCZENIE PODAWANE DO WIADOMOŚCI PUBLICZNEJ (art. 50 ust. 9 rozporządzenia (UE) nr 1303/2013).....	23
Streszczenie stanowi załącznik do sprawozdania.....	23
8. SPRAWOZDANIE Z WDRAŻANIA INSTRUMENTÓW FINANSOWYCH (art. 46 rozporządzenia (UE) nr 1303/2013).....	23
9. DZIAŁANIA PODJĘTE W CELU SPEŁNIENIA WARUNKÓW WSTĘPNYCH (art. 50 ust. 2 i 4 rozporządzenia (UE) nr 1303/2013), w przypadku gdy mające zastosowanie warunki wstępne nie zostały spełnione w momencie przyjmowania PO.....	23
10. POSTĘPY W PRZYGOTOWANIU I WDRAŻANIE DUŻYCH PROJEKTÓW I WSPÓLNYCH PLANÓW DZIAŁANIA (art. 101 lit. h) i art. 111 ust. 3 rozporządzenia (UE) nr 1303/2013).....	23
10.1. Duże projekty.....	23
10.2. Wspólne plany działania.....	23
11. OCENA WDRAŻANIA PROGRAMU OPERACYJNEGO (art. 50 ust. 4 i art. 111 ust. 4 rozporządzenia (UE) nr 1303/2013).....	23

11.1. Informacje zawarte w części A i realizacja celów programu (art. 50 ust. 4 rozporządzenia (UE) nr 1303/2013).....	23
11.2. Szczególne przedsięwzięcia mające na celu promowanie równouprawnienia płci oraz zapobieganie dyskryminacji, w tym w szczególności zapewnienie dostępności dla osób z niepełnosprawnościami, i rozwiązania wdrożone, aby zapewnić włączenie punktu widzenia płci do programów operacyjnych i operacji (art. 50 ust. 4 i art. 111 ust. 4 akapit drugi lit. e) rozporządzenia (UE) nr 1303/2013)	23
11.3. Zrównoważony rozwój (art. 50 ust. 4 i art. 111 ust. 4 akapit drugi lit. f) rozporządzenia (UE) nr 1303/2013).....	24
11.4. Sprawozdania dotyczące wsparcia wykorzystanego na cele dotyczące zmiany klimatu (art. 50 ust. 4 rozporządzenia (UE) nr 1303/2013)	25
12. OBOWIĄZKOWE INFORMACJE I OCENA ZGODNIE Z ART. 111 UST. 4 AKAPIT PIERWSZY LIT. a) i b) ROZPORZĄDZENIA (UE) NR 1303/2013	25
13. DZIAŁANIA PODJĘTE W CELU SPEŁNIENIA WARUNKÓW WSTĘPNYCH (art. 50 ust. 4 rozporządzenia (UE) nr 1303/2013) (można je uwzględnić w sprawozdaniu, które zostanie złożone w 2016 r. (zob. pkt 9 powyżej)) Wymagane w sprawozdaniu, które należy złożyć w 2017 r.) Opcjonalnie: sprawozdanie z postępów.....	25
14. DODATKOWE INFORMACJE, KTÓRE MOŻNA DOŁĄCZYĆ, W ZALEŻNOŚCI OD TREŚCI I CELÓW PROGRAMU OPERACYJNEGO (art. 111 ust. 4 akapit drugi lit. a), b), c), d), g) i h) rozporządzenia (UE) nr 1303/2013).....	25
15. INFORMACJA FINANSOWA NA POZIOMIE OSI PRIORYTETOWYCH I POZIOMIE PROGRAMU (art. 21 ust. 2 i art. 22 ust. 7 rozporządzenia (UE) nr 1303/2013)	27
16. INTELIGENTNY, TRWAŁY WZROST GOSPODARCZY SPRZYJAJĄCY WŁĄCZENIU SPOŁECZNEMU (sprawozdanie z postępów osiągniętych w ramach danego wariantu)	27
17. KWESTIE MAJĄCE WPŁYW NA WYKONANIE PROGRAMU I PODJĘTE DZIAŁANIA — RAMY WYKONANIA (art. 50 ust.2 rozporządzenia (UE) nr 1303/2013).....	27
18. INICJATYWA NA RZECZ ZATRUDNIENIA LUDZI MŁODYCH art. 19 ust. 4 i 6 rozporządzenia (UE) nr 1304/2013 (w stosownych przypadkach)	27

1. IDENTYFIKACJA ROCZNEGO SPRAWOZDANIA Z WDRAŻANIA

CCI	2014PL16M2OP004
Nazwa programu	Regionalny Program Operacyjny Województwa Lubuskiego na lata 2014-2020
Wersja	7.0
Rok sprawozdawczy	2022
Data zatwierdzenia sprawozdania przez Komitet Monitorujący	

2. PRZEGLĄD WDRAŻANIA PROGRAMU OPERACYJNEGO (art. 50 ust. 2 i art. 111 ust. 3 lit. a) rozporządzenia (UE) nr 1303/2013)

• W 2022 r. oraz narastająco:

- WND złożone – 122 – **ogółem** 78 410 765,45 EUR, EFRR 65 787 296,89 EUR, EFS 12 623 468,56 EUR; **UE** 58 884 362,36 EUR, EFRR 48 123 047,88 EUR, EFS 10 761 314,48 EUR

(2044 – **ogółem** 1 706 926 169,22 EUR, EFRR 1 408 009 917,99 EUR, EFS 298 916 251,23 EUR; **UE** – 1 139 648 934,78 EUR, EFRR 888 420 306,44 EUR, EFS 251 228 628,34 EUR)

- WND zatwierdzone – 114 – **ogółem** 62 936 655,22 EUR, EFRR 50 313 186,65 EUR, EFS 12 623 468,57 EUR; **UE** 49 316 458,38 EUR, EFRR 38 555 143,89 EUR, EFS 10 761 314,49 EUR

(1492 – **ogółem** 1 257 931 106,43 EUR, EFRR 967 930 838,14 EUR, EFS 290 000 268,29 EUR; **UE** – 887 763 930,24 EUR, EFRR 643 680 252,73 EUR, 244 083 677,51 EUR)

- podpisano – 117 umów – **ogółem** 63 578 650,80 EUR, EFRR 50 928 619,36 EUR, EFS 12 650 031,44 EUR; **UE** 48 915 736,07 EUR, EFRR 38 131 843,13 EUR, EFS 10 783 892,94 EUR

(1374 – **ogółem** 1 250 953 485,12 EUR, EFRR 972 334 577,05 EUR, EFS 278 618 908,07 EUR; **UE** – 861 045 537,03 EUR, EFRR 624 383 874,66 EUR, EFS 236 661 662,37 EUR)

- zatwierdzono 1827 WNP – **wydatki uznane za kwalifikowalne** 144 165 817,35 EUR, EFRR 109 51 089,95 EUR, EFS 35 114 727,40 EUR

(10 209 WNP – 841 073 543,16 EUR, EFRR 609 518 985,34 EUR, EFS 231 554 557,82 EUR)

- deklaracje zatwierdzone przez IC (wydatki kwalifikowalne) – 890 729 272,67 EUR, EFRR 637 564 895,22 EUR, EFS 253 164 377,45 EUR

Ważnym czynnikiem realizacji Programu jest sprawna kontraktacja i certyfikacja środków. Wpływ na poziom certyfikacji mają m.in. opóźnienia w realizacji projektów jak również nierozliczanie przez

Beneficjentów w 100% wydatków przewidzianych w harmonogramach dołączonych do umowy, przesuując ich rozliczenie na dalszy termin bądź tworząc oszczędności w projekcie, które nie zostaną wydatkowane. IZ RPO-L2020 prowadzi stały monitoring procesu kontraktacji i certyfikacji wydatków w projektach.

Informacje na temat instrumentów finansowych:

1. Wsparcie MŚP przez Fundusz Funduszy województwa lubuskiego (Poddziałanie 1.5.2 Rozwój sektora MŚP – instrumenty finansowe).

Menadżer Funduszu Funduszy - transze środków finansowych:

We wniosku o płatność za okres do 30 listopada 2022 przekazany do KE 15 grudnia 2022 r. zadeklarowano kwotę 39 897 610,08 EUR, natomiast w listopadzie 2022 r. województwo lubuskie zawarło aneks do Umowy o Finansowanie z MFF (BGK), w zakresie zwiększenia wartości Wkładu Programu wnoszonego przez IZ do MFF do 43 286 120,92 EUR (WoP za okres do 2023-01-31 przekazany do KE 21 marca 2023 r. Transza zaliczki z aneksu do Umowy została wypłacona do MFF w grudniu 2022 r. i w grudniu 2022 r. zostały wypłacone, na podstawie aneksów do umów operacyjnych, pierwsze transze z MFF do Pośredników Finansowych.

Do końca okresu sprawozdawczego w ramach poddz. 1.5.2. przedłożono we wnioskach o płatność do KE całkowitą kwotę wkładu z programu wpłaconego do IF: 44 691 264,23 Euro (w tym wkład EFRR: 39 897 610,08 Euro), oraz całkowitą kwotę faktycznie zapłaconych wydatków kwalifikowanych: 44 220 536,21 Euro (w tym wkład EFRR: 39 099 805,93 Euro), co stanowi 88% alokacji przeznaczonej na wdrażanie instrumentów finansowych w poddziałaniu 1.5.2.

Kurs Euro wkładu UE: 4,2233 z 14.04.2017 r., 4,3809 z 22.08.2019 r., 4,5654 z 12.04.2021 r., 4,5193 z 09.06.2021 r., 4,6260 z 09.09.2021 r.

Suma elementów 25 w poszczególnych funduszach w ramach funduszu funduszy + suma elementów 17 w poszczególnych funduszach w ramach funduszu funduszy jest nie spójna z dodatkiem 1 do wniosku o płatność, z powodu wykazania w dodatku 1 do wniosku o płatność wydatków faktycznie wypłaconych do 25 listopada 2022 r. i zatwierdzonych 07 grudnia 2022 r.

Wiersze 15 Załącznika I wyliczone są wg kursu Euro certyfikacji danej transzy zaliczki. Pozostałe pola przeliczone są wg kursu Euro dwóch pierwszych transzy zaliczek.

Wsparcie skierowane do Ostatecznych Odbiorców – wskaźniki produktu:

Inwestycje prywatne uzupełniające wsparcie publiczne dla przedsiębiorstw (inne niż dotacje) (CI 7): 9 452 934,05 EUR

Liczba przedsiębiorstw objętych wsparciem w celu wprowadzenia produktów nowych dla firmy (CI 29): 290

Liczba przedsiębiorstw otrzymujących wsparcie (CI 1): 700

Liczba przedsiębiorstw otrzymujących wsparcie finansowe inne niż dotacje (CI 3): 700

2. Wsparcie rynku pracy przez Fundusz Funduszy województwa lubuskiego (Poddziałanie 6.3.2 Wsparcie dla samozatrudnienia poprzez finansowe instrumenty zwrotne).

Menadżer Funduszu Funduszy - transze środków finansowych:

Do końca okresu sprawozdawczego przedłożono we wnioskach o płatność do KE wydatki kwalifikowalne na kwotę 1 542 328,52 EUR, w tym dofinansowanie 1 310 979,23 EUR (kurs EUR przekazania przez IC deklaracji do KE: 4,1760, 4,2515, 4,4080 oraz 4,5755). Powyższe kwoty, zawarte w sprawozdaniu z wdrażania instrumentów finansowych, są niezgodne z danymi finansowymi przekazanymi do KE w styczniu 2023 roku. Rozbieżność wynika z niewłaściwego kursu EUR (4,1716 zamiast 4,1760) zastosowanego do wyliczenia kwoty I transzy zaliczki wypłaconej do BGK. Dane zostaną skorygowane w kolejnej prognozie finansowej przekazywanej do 31 stycznia.

Wsparcie skierowane do Ostatecznych Odbiorców:

Liczba osób pozostających bez pracy, które skorzystały z instrumentów zwrotnych na podjęcie działalności gospodarczej w programie – 87

Liczba utworzonych miejsc pracy w ramach udzielonych z EFS środków na podjęcie działalności gospodarczej – 70

Raportowanie wskaźników EFS odbywa się na podstawie operacji zrealizowanych częściowo.

3. WDRAŻANIE OSI PRIORYTETOWEJ (art. 50 ust. 2 rozporządzenia (UE) nr 1303/2013)**3.1 Przegląd wdrażania**

NR IDENTYFIKACYJNY	Oś priorytetowa	Kluczowe informacje na temat wdrażania osi priorytetowej w odniesieniu do kluczowych zmian, znaczących problemów i działań podjętych w celu rozwiązania tych problemów
	OP 1	<p>nabory – w 2022 r. nie ogłoszono żadnego naboru (36; 34 tryb konkursowy, 1 tryb pozakonkursowy i 1 tryb nadzwyczajny – 185 267 667,24 EUR)</p> <p>WND złożone – 2 – UE 638 054,00 EUR; ogółem 676 512,65 EUR (570–UE 324 288 138,50 EUR; ogółem 598 792 725,16 EUR)</p> <p>WND zatwierdzone – 2 – UE 638 054,00 EUR; ogółem 676 512,65 EUR (264–UE 180 787 734,05 EUR; ogółem 303 834 159,26 EUR)</p> <p>umowy – 6 – UE 2 766 396,87 EUR, ogółem 6 178 589,56 EUR (239–UE 161 569 338,03 EUR-93% alokacji; ogółem 272 656 185,48 EUR)</p> <p>WNP zatwierdzone – 358 – wydatki uznane za kwalifikowalne 22 510 293,28 EUR (1723–168 229 261,27 EUR)</p> <p>zatwierdzone deklaracje przez IC (wydatki kwalifikowalne) – 175 765 975,41 EUR.</p>

		<p>Kod wskaźnika (% wartości docelowej)</p> <p>1b</p> <p>CO01 – 49 przedsiębiorstw (RW-144,12%)</p> <p>CO02 – 47 przedsiębiorstw (138,24%)</p> <p>CO06 – 80 367 140,36 zł (90,41%)</p> <p>CO26 – 32 przedsiębiorstw (160%)</p> <p>3a</p> <p>CO01 – 581 przedsiębiorstw (RW-232,4%)</p> <p>CO02 – 516 przedsiębiorstw (344%)</p> <p>CO04 – 133 przedsiębiorstwa (133%)</p> <p>CO06 – 12 913 335,22zł (242,29%)</p> <p>P0102 –51 szt. (340%)</p> <p>P0103 – 195,94 ha (227,84%)</p> <p>CV26 – 456 przedsiębiorstw (240%)</p> <p>3b</p> <p>CO01 – 171 przedsiębiorstw (RW-106,88%)</p> <p>CO02 – 60 przedsiębiorstw (100%)</p> <p>CO04 – 117 przedsiębiorstw (117%)</p> <p>CO06 – 5 285 010,03zł (267,29%)</p> <p>3c</p> <p>CO01 – 769 przedsiębiorstwa (RW-275,63%)</p> <p>CO02 – 68 przedsiębiorstwa (123,64%)</p> <p>CO03 – 701 przedsiębiorstw (312,95%)</p> <p>CO06 – 231 384 106,24zł (203,59%)</p> <p>CO08 – 226,87 EPC (151,25%)</p> <p>CO28 – 66 przedsiębiorstw (120%)</p> <p>CO29 – 345 przedsiębiorstw (101,47%)</p>
--	--	--

	OP 2	<p>nabory – 2 – EUR 7 480 169,25 EUR (6; 4 tryb konkursowy, 2 tryb pozakonkursowy 39 629 566,32 EUR)</p> <p>WND złożone – 2 – UE 7 480 169,25 EUR; ogółem 8 800 199,11 EUR (66–UE 49 112 253,23 EUR; ogółem 61 417 066,84 EUR)</p> <p>WND zatwierdzone – 2- UE 7 480 169,25 EUR; ogółem 8 800 199,11 EUR (40 – UE 40 434 800,17 EUR; ogółem 50 167 557,27 EUR)</p> <p>umowy – 2 – UE 7 480 169,25 EUR; ogółem 8 800 199,11 EUR (39–UE 41 619 952,87 EUR - 95% alokacji; ogółem 51 503 517,16 EUR)</p> <p>WNP zatwierdzone – 31 – wydatki uznane za kwalifikowalne 8 397 643,91 EUR (406–31 238 908,98 EUR)</p> <p>zatwierdzone deklaracje przez IC (wydatki kwalifikowalne) – 29 816 406,41 EUR.</p> <p>Kod wskaźnika (% wartości docelowej)</p> <p>2c</p> <p>P0201 – 71szt. (RW-236,67%)</p> <p>P0203 – 85 szt. (188,89%)</p> <p>P0204 – 162 szt. (144,64%)</p>
	OP 3	<p>nabory – 2 – 1 632 910,04 EUR (51; 45 tryb konkursowy i 6 tryb pozakonkursowy 136 492 460,57 EUR)</p> <p>WND złożone – 3 – UE 2 074 111,20 EUR; ogółem 2 777 777,91 EUR (259–UE 151 562 353,93 EUR; ogółem 229 189 268,88 EUR)</p> <p>WND zatwierdzone – 3 – UE 2 074 111,20 EUR; ogółem 2 777 777,91 EUR (173 – UE 117 209 666,63 EUR; ogółem 175 186 005,71 EUR)</p> <p>umowy –3– UE 2 022 542,02 EUR, ogółem 2 727 969,90 EUR (163–UE 112 755 335,84 EUR-94% alokacji; ogółem</p>

		<p>175 847 465,40 EUR)</p> <p>WNP zatwierdzone –258– wydatki uznane za kwalifikowalne 19 681 124,37 EUR (1 270 – 102 879 446,96 EUR)</p> <p>zatwierdzone deklaracje przez IC (wydatki kwalifikowalne) – 107 357 617,69 EUR</p> <p>Kod wskaźnika (% wartości docelowej)</p> <p>4a</p> <p>P0301 – 65 szt. (270,83%)</p> <p>CO30 – 18,57 MW (116,06%)</p> <p>CO34 – 5 347,74Tony równoważnika CO2 (117,9%)</p> <p>CO01 – 26 przedsiębiorstw (162,50%)</p> <p>P0302 – 0,33 km (0,23%)</p> <p>4c</p> <p>P0303 – 107szt. (RW-89,17%)</p> <p>CO31 – 183 gospodarstw domowych (32,68%)</p> <p>CO32 – 42 249 846,59kWh/ rok (182,15%)</p> <p>CO34 – 10 698,03 Tony równoważnika CO2 (62,54%)</p> <p>4e</p> <p>P0305 – 158,09 km (RW-352,88%)</p> <p>P0304 – 39 szt. (111,43%)</p> <p>4g</p> <p>P0309 – 4 szt. (200%)</p> <p>CO01 – 3 przedsiębiorstwa (150%).</p>
	OP 4	<p>nabory – w 2022 r. nie ogłoszono żadnego naboru (27; 26 tryb konkursowy i 1 tryb pozakonkursowy –EUR 75 780 937,31 EUR)</p>

	<p>WND złożone – 1 – UE 597 588,30 EUR; ogółem 739 135,99 EUR (132–UE 105 542 622,06 EUR; ogółem 159 234 028,88 EUR)</p> <p>WND zatwierdzone – 1 – UE 597 588,30 EUR; ogółem 739 135,99 EUR (86–UE 70 453 899,24 EUR; ogółem 113 385 532,08 EUR)</p> <p>umowy – 1 – UE 678 036,33 EUR, ogółem 803 024,34EUR (80 – UE 67 307 560,60 EUR – 95% alokacji; ogółem 115 924 785,00 EUR)</p> <p>WNP zatwierdzone – 147 – wydatki uznane za kwalifikowalne 11 480 657,71 EUR (758 – 64 096 568,73 EUR)</p> <p>zatwierdzone deklaracje przez IC (wydatki kwalifikowalne) – 67 179 064,9 EUR.</p> <p>Kod wskaźnika (% wartości docelowej)</p> <p>5b</p> <p>P0409 – 5 szt. (RW-100%)</p> <p>P0402 – 47 szt. (235%)</p> <p>CO20 – 1 009 825 (100%)</p> <p>6a</p> <p>P0408 – 2 szt. (100%)</p> <p>CO17 – 0 tony/rok (0%)</p> <p>6b</p> <p>P0404 – 51,22 km (RW-102,44%)</p> <p>CO19 – 12 258 RLM (81,72%)</p> <p>CO18 – 619 os. (61,90%)</p> <p>6c</p> <p>P0410 – 15 szt. (50,00%)</p> <p>CO09 – 46 726 odwiedzin/rok (36,79%)</p>
--	---

		<p>6d</p> <p>P0411 – 19 szt. (86,36%)</p> <p>CO23 – 77,63 ha (165,17%)</p>
	OP 5	<p>nabory – 1 – 6 668 592,59 EUR (22; 22 tryb pozakonkursowy - 156 691 603,60 EUR)</p> <p>WND złożone – 1 – UE 5 956 283,24 EUR; ogółem 7 446 601,00 EUR (47 – UE 127 544 830,91 EUR; ogółem 160 398 969,35 EUR)</p> <p>WND zatwierdzone – 1 – UE 5 956 283,24 EUR; ogółem 7 446 601,00 EUR (45 – UE 125 887 534,66 EUR, ogółem 158 501 682,79 EUR)</p> <p>umowy – 1 – UE 5 956 283,24 EUR; ogółem 7 446 601,00 EUR (40 – UE 125 106 846 ,33 EUR – 95% alokacji, ogółem 168 726 048,00 EUR)</p> <p>WNP zatwierdzone – 30 – wydatki uznane za kwalifikowalne 25 891 312,46 EUR (407 – 129 440 170,54 EUR)</p> <p>zatwierdzone deklaracje przez IC (wydatki kwalifikowalne) 134 776 906,33 EUR</p> <p>Kod wskaźnika (% wartości docelowej)</p> <p>7b</p> <p>CO13 – 5,93 km (39,53%)</p> <p>CO14 – 89,62km (RW – 103,14%)</p> <p>7d</p> <p>CO12 – 13,06 km (RW – 31,85%)</p> <p>P0501 – 2 szt. (66,67%)</p> <p>KEW – 2 szt. (100%)</p>
	OP 6	<p>nabory – 2 – 3 975 561,41 EUR (46; 37 tryb konkursowy i 9 tryb pozakonkursowy – 91 750 182,43 EUR)</p> <p>WND złożone – 19 – UE 3 404 936,05 EUR; ogółem</p>

		<p>4 005 807,12 EUR (315 – UE 73 061 882,91 EUR; ogółem 89 287 843,70 EUR)</p> <p>WND zatwierdzone – 19 – UE 3 404 936,05 EUR, ogółem 4 005 807,12 EUR (264 – UE 66 368 922,42 EUR; ogółem 80 903 614,11 EUR)</p> <p>umowy – 20 – UE 3 143 576,05 EUR; ogółem 3 698 324,78 EUR (235 – UE 69 399 195,43 – 97% alokacji; ogółem 81 877 163,48 EUR)</p> <p>WNP zatwierdzone – 283 – wydatki uznane za kwalifikowalne 10 218 923,17 EUR (1 389 – 65 550 338,69 EUR)</p> <p>zatwierdzone deklaracje przez IC (wydatki kwalifikowalne) – 64 0113 35,56 EUR</p> <p>Kod wskaźnika (% wartości docelowej)</p> <p>8i</p> <p>R0601 – 2 393 szt. (184,65%)</p> <p>P0601 – 5 470 os. (136,48%)</p> <p>P0602 – 16259 os. (141,89%)</p> <p>P0603 – 2 383 os. (183,87%)</p> <p>C001 – 12 235 os. (RW-106,92%)</p> <p>CV30 – 6 130 728,28 EUR (99,17%)</p> <p>CV31 – 6 334 os. (122,02%)</p> <p>8iii</p> <p>P0604 – 541 os. (164,94%)</p> <p>R0603 – 749 szt. (182,24%)</p> <p>8iv</p> <p>P0606 – 1 699 os. (159,83%)</p> <p>P0607 – 1 199 szt. (124,64%)</p> <p>8v</p> <p>R0609 – 2 533 szt. (509,66%)</p> <p>C005 – 6 937os. (RW – 134,96%)</p> <p>P0611 – 401 os. (145,29%)</p>
--	--	--

		<p>8vi</p> <p>R0611 – 8 950 os. (30,53%)</p> <p>P0612 – 2 szt. (100%)</p> <p>CV30 – 1 644 779,7EUR (133,18%)</p> <p>CV33 – 2 szt. (100%)</p>
	OP 7	<p>nabory – 3 – 1 292 284,71 EUR (54; 42 tryb konkursowy, 11 tryb pozakonkursowy i 1 tryb nadzwyczajny – 121 973 553,55 EUR)</p> <p>WND złożone – 30 – UE 3 874 860,88 EUR, ogółem 4 558 659,89 EUR (221 – UE 66 856 936,18 EUR; ogółem 78 605 377,52 EUR)</p> <p>WND zatwierdzone – 30 – UE 3 874 860,88 EUR, ogółem 4 558 659,89 EUR (220 – UE 66 404 945,84 EUR, ogółem 78 073 624,17 EUR)</p> <p>umowy – 29 – UE 4 005 461,90 EUR, ogółem 4 712 308,14 EUR (197 – UE 61 780 331,27 EUR – 96% alokacji, ogółem 72 682 743,14 EUR)</p> <p>WNP zatwierdzone – 263 – wydatki uznane za kwalifikowalne 8 606 894,37 EUR (1 566 –56 628 613,61 EUR)</p> <p>zatwierdzone deklaracje przez IC (wydatki kwalifikowalne) – 58 013 882,81 EUR</p> <p>Kod wskaźnika (% wartości docelowej)</p> <p>9i</p> <p>R0701 – 2 375 os. (50,01%)</p> <p>03 – 4 371 os. (130,40%)</p> <p>R0703 – 1 740 os. (111,25%)</p> <p>CO16 – 4 620os. (275,66%)</p> <p>P0701 – 15 516 os. (RW – 138,86%)</p> <p>9iv</p> <p>R0706 – 445 szt. (111,25%)</p> <p>P0702 – 5 965 os. (207,26%)</p> <p>CV30 – 1 244 845,78 EUR (118,60%)</p>

		<p>CV33 – 48 szt. (111,63%)</p> <p>9v</p> <p>R0707 – 737 szt. (105,29%)</p> <p>R0708 – 495os. (70,71%)</p> <p>P0701 – 2 176 os. (RW – 116,24%)</p> <p>P0703 – 600 szt. (389,61%)</p>
	OP 8	<p>nabory – 4 – 1 767 700,26 EUR (58; 47 tryb konkursowy i 11 tryb pozakonkursowy – 118 715 949,92 EUR)</p> <p>WND złożone – 37 – UE 3 330 506,01 EUR, ogółem 3 881 340,90 EUR (280 – UE 73 178 260,51 EUR; ogółem 86 162 384,43 EUR)</p> <p>WND zatwierdzone – 37 – UE 3 330 506,01 EUR, ogółem 3 881 340,90 EUR (280 – UE 73 178 260,51 EUR, ogółem 86 162 384,43 EUR)</p> <p>umowy – 37 – UE 3 483 843,43 EUR, ogółem 4 061 737,87 EUR (264 – UE 73 569 565,75 EUR – 96% alokacji, ogółem 86 515 564,71 EUR)</p> <p>WNP zatwierdzone – 352 – wydatki uznane za kwalifikowalne 10 358 495,49 EUR (1 779 –72 980 598,07 EUR)</p> <p>zatwierdzone deklaracje przez IC (wydatki kwalifikowalne) – 69 636 227,59 EUR</p> <p>Kod wskaźnika (% wartości docelowej)</p> <p>10i</p> <p>R0802 –2 549 os. (334,51%)</p> <p>04 – 20 163 os. (126,81%)</p> <p>P0802 – 3 681szt. (RW – 129,80%)</p> <p>03 – 47 573 os. (RW – 224,40%)</p> <p>CV30 – 980 087,18 EUR (78,59%)</p> <p>CV33 – 26 szt. (65%)</p> <p>10iii</p> <p>R0806 – 8 332 os. (1033,75%)</p> <p>R0807 – 3 573 os. (1423,51%)</p>

		<p>P0808 – 8 587 os. (959,44%)</p> <p>P0809 – 3 703 os. (1034,36%)</p> <p>10iv</p> <p>R0810 – 80 szt. (228,57%)</p> <p>P0811 – 7 484 os. (RW – 168,33%)</p> <p>P0814 – 2 329 os. (460,28%)</p>
	OP 9	<p>nabory – w 2022 r. nie ogłoszono żadnego naboru (34; 21 tryb konkursowy i 13 tryb pozakonkursowy – 111 838 918,36 EUR)</p> <p>WND złożone – 15 – UE 24 299 729,35 EUR, ogółem 36 534 787,77 EUR (127 – UE 123 292 995,27 EUR; ogółem 190 165 576,43 EUR)</p> <p>WND zatwierdzone – 7 – UE 14 731 825,37 EUR, ogółem 21 060 677,53 EUR (93 – 101 829 505,44 EUR, ogółem 158 043 618,58 EUR)</p> <p>umowy – 6 – UE 12 151 302,89 EUR, ogółem 16 159 952,98 EUR (90 – UE 108 947 728,46 EUR – 93% alokacji, ogółem 178 864 293,56 EUR)</p> <p>WNP zatwierdzone – 84 – wydatki uznane za kwalifikowalne 20 640 740,86 EUR (787 - 113 185 311,50 EUR)</p> <p>zatwierdzone deklaracje przez IC (wydatki kwalifikowalne) – 116 007 461,79 EUR</p> <p>Kod wskaźnika (% wartości docelowej)</p> <p>9a</p> <p>P0901 – 18 szt. (RW – 128,57%)</p> <p>CO36 – 1 009 825 os. (100,00%)</p> <p>P0902 – 0 szt. (0%)</p> <p>CV6 – 1 293 072 szt. (112,39%)</p> <p>CV7 – 93 szt. (116,25%)</p> <p>CV11 – 4 szt. (100,00%)</p> <p>CV15 – 1 558 szt. (476,45%)</p>

		<p>9b</p> <p>P0903 – 42,59 ha (RW – 85,18%)</p> <p>CO38 – 360 129,59 m2 (121,58%)</p> <p>10a</p> <p>CO35 – 19 596os. (134,71%)</p> <p>P0907 – 33 szt. (220,00%)</p> <p>P0908 – 33 szt. (165,00%)</p>
	OP 10	<p>nabory – 1 – 3 023 583,40 EUR (9 tryb pozakonkursowy – 41 223 989,12 EUR)</p> <p>WND złożone – 1 – UE 151 011,56 EUR, ogółem 177 660,66 EUR (16 – UE 38 131 548,74 EUR; ogółem 44 860 645,59 EUR)</p> <p>WND zatwierdzone – 1 – UE 151 011,56 EUR, ogółem 177 660,66 EUR (16 – UE 38 131 548,74 EUR, ogółem 44 860 645,59 EUR)</p> <p>umowy – 1 – UE 151 011,56 EUR, ogółem 177 660,66 EUR (16 – UE 31 912 569,91 EUR – 88% alokacji, ogółem 37 543 436,75 EUR)</p> <p>WNP zatwierdzone – 17 – wydatki uznane za kwalifikowalne 5 930 414,37 EUR (120 – 36 395 007,44 EUR)</p> <p>zatwierdzone deklaracje przez IC (wydatki kwalifikowalne) – 37 459 025,52 EUR</p>
	OP 11	<p>nabory – 1 – 7 683 278,20 EUR (1 tryb konkursowy – 7 683 278,20 EUR)</p> <p>WND złożone – 10 – UE 6 668 404,85 EUR, ogółem 8 331 449,88 EUR (10 – UE 6 668 404,85 EUR, ogółem 8 331 449,88 EUR)</p> <p>WND zatwierdzone – 10 – UE 6 668 404,85 EUR, ogółem 8 331 449,88 EUR (10 – UE 6 668 404,85 EUR, ogółem 8 331 449,88 EUR)</p> <p>umowy – 10 – UE 6 668 404,85 EUR, ogółem 8 331 449,88</p>

		<p>EUR (10 – UE 6 668 404,85 EUR – 55% alokacji, ogółem 8 331 449,88 EUR)</p> <p>Kod wskaźnika (% wartości docelowej)</p> <p>13i</p> <p>CO32 - 0 kWh/ rok (0%)</p> <p>CO34 – 0 tony równoważnika CO2 (0%)</p> <p>CV15 - 0 szt. (0%)</p> <p>CV33 - 0 szt. (0%)</p>
	OP 12	<p>nabory – 1 – 408 707,72 EUR (1 tryb pozakonkursowy – 408 707,72 EUR)</p> <p>WND złożone – 1 – UE 408 707,68 EUR, ogółem 480 832,57 EUR (1 – UE 408 707,68 EUR, ogółem 480 832,57 EUR)</p> <p>WND zatwierdzone – 1 – UE 408 707,68 EUR, ogółem 480 832,57 EUR (1 – UE 408 707,68 EUR, ogółem 480 832,57 EUR)</p> <p>umowy – 1 – UE 408 707,68 EUR, ogółem 480 832,57 EUR (1 – UE 408 707,68 EUR – 81% alokacji, ogółem 480 832,57 EUR)</p> <p>WNP zatwierdzone – 4 – wydatki uznane za kwalifikowalne 449 317,36 EUR (4 –449 317,36 EUR)</p>

3.2 Wspólne wskaźniki i wskaźniki specyficzne dla programu (art. 50 ust. 2 rozporządzenia (UE) nr 1303/2013)

Tabela 1. Wskaźniki rezultatu dla EFRR i Funduszu Spójności (według osi priorytetowej i celu szczegółowego); ma zastosowanie także do osi priorytetowej „Pomoc techniczna”

Tabela 2A. Wspólne wskaźniki rezultatu dla EFS (ze względu na oś priorytetową, priorytet inwestycyjny i kategorię regionu)

Tabela 2B. Wskaźniki rezultatu dla Inicjatywy na rzecz zatrudnienia ludzi młodych według osi priorytetowej lub części osi priorytetowej (art. 19 ust. 3, załącznik I i II do rozporządzenia w sprawie EFS)

Tabela 2C. Wskaźniki rezultatu specyficzne dla programu w odniesieniu do EFS (w stosownych przypadkach według osi priorytetowej, priorytetu inwestycyjnego i kategorii regionu); ma zastosowanie także do osi priorytetowej „Pomoc techniczna”

Tabela 3A. Wspólne i specyficzne dla programu wskaźniki produktu dla EFRR i Funduszu Spójności (według osi priorytetowej, priorytetu inwestycyjnego, z podziałem na kategorie regionu dla EFRR; ma zastosowanie także do osi priorytetowych „Pomoc techniczna” – o ile jest finansowana z EFRR/FS)

Tabela 3B. W odniesieniu do wybranych wspólnych wskaźników produktu dla wsparcia z EFRR w ramach celu „Inwestycje na rzecz wzrostu gospodarczego i zatrudnienia” związanego z inwestycjami produkcyjnymi — liczba przedsiębiorstw otrzymujących wsparcie w ramach programu operacyjnego

Tabela 4A. Wspólne wskaźniki produktu dla EFS (według osi priorytetowej, priorytetu inwestycyjnego i kategorii regionu)

Tabela 4B. Specyficzne dla programu wskaźniki produktu dla EFS (według osi priorytetowej, priorytetu inwestycyjnego i kategorii regionu; ma zastosowanie także do osi priorytetowych „Pomoc techniczna” – o ile jest finansowana z EFS)

Ww. tabele znajdują się w odrębnych arkuszach pliku w formacie xls.

3.3. Cele pośrednie i końcowe określone w ramach wykonania (art. 50 ust. 2 rozporządzenia (UE) nr 1303/2013) — przedkładane w rocznych sprawozdaniach z wdrażania począwszy od 2017 r.¹

Tabela 5. Informacje na temat celów pośrednich i końcowych określonych w ramach wykonania – tabela znajduje się w odrębnym arkuszu pliku w formacie xls.

3.4. Dane finansowe (art. 50 ust. 2 rozporządzenia (UE) nr 1303/2013)

Tabela 6. Informacje finansowe na poziomie osi priorytetowej i programu określone w tabeli 1 załącznika II do rozporządzenia wykonawczego Komisji (UE) nr 1011/2014² [wzór przekazywania danych finansowych]

Tabela 7. Kumulatywny podział danych finansowych według kombinacji kategorii interwencji dla EFRR, EFS i Funduszu Spójności (art. 112 ust. 1 i 2 rozporządzenia (UE) nr 1303/2013 i art. 5 rozporządzenia (UE) nr 1304/2013), (jak określono w tabeli 2 załącznika II do rozporządzenia wykonawczego Komisji (UE) nr 1011/2014 [wzór do celów przedkładania danych finansowych])

Dane zamieszczane w tabeli 6 i 7 powinny być tożsame z danymi przesyłanymi do KE do dnia 31 stycznia 2022 r. w związku z wypełnieniem art. 112 ust. 1 i 2 rozporządzenia ogólnego.

Tabela 8. Wykorzystanie finansowania krzyżowego (dotyczy wszystkich PO, w których może występować finansowanie krzyżowe).

Tabela 9. Koszt operacji realizowanych poza obszarem objętym programem (EFRR i Fundusz Spójności w ramach celu „Inwestycje na rzecz wzrostu gospodarczego i zatrudnienia”)

¹ W tabeli 5 podział według płci będzie stosowany w odpowiednich polach tylko, jeżeli został uwzględniony w tabeli 6 PO. W przeciwnym razie należy uzupełnić kolumny „Ogółem”.

² Rozporządzenie wykonawcze Komisji (UE) nr 1011/2014 z dnia 22 września 2014 r. ustanawiające szczegółowe przepisy wykonawcze do rozporządzenia Parlamentu Europejskiego i Rady (UE) nr 1303/2013 w odniesieniu do wzorów służących do przekazywania Komisji określonych informacji oraz szczegółowe przepisy dotyczące wymiany informacji między beneficjentami a instytucjami zarządzającymi, certyfikującymi, audytowymi i pośredniczącymi.

Tabela 10. Wydatki poniesione poza obszarem objętym programem (EFS)

Tabela 11. Alokacja zasobów między ludźmi młodymi spoza kwalifikujących się regionów na poziomie NUTS 2 w ramach Inicjatywy na rzecz zatrudnienia ludzi młodych (art. 16 rozporządzenia (UE) nr 1304/2013)

Ww. tabele znajdują się w odrębnych arkuszach pliku w formacie xls.

4. PODSUMOWANIE PRZEPROWADZONYCH EWALUACJI (art. 50 ust. 2 rozporządzenia (UE) nr 1303/2013)

W bieżącym okresie sprawozdawczym IZ RPO-L2020 zrealizowała następujące ewaluacje:

1) W okresie od IX do XI 2022 r. zostało przeprowadzone badanie pn. „Ocena efektów działań RPO-L2020 realizowanych w ramach Osi Priorytetowej 3. Gospodarka niskoemisyjna”. Wykonawcą badania był ewaluator zewnętrzny: EU-CONSULT Sp. z o.o. z siedzibą w Gdańsku.

Celem głównym badania była ocena efektów wsparcia udzielonego w ramach OP 3. Gospodarka niskoemisyjna. Jego realizacja pozwoliła dokonać oceny efektywności i skuteczności dotychczasowego wsparcia w ramach OP 3, a także czynników oraz mechanizmów wdrażania mających wpływ na realizację zaplanowanej interwencji. Ponadto, dokonano oceny możliwości osiągnięcia założonych w Programie celów końcowych przypisanych do OP 3. Badanie posłużyło również do wypracowania rekomendacji dotyczących wdrażania interwencji związanej z gospodarką niskoemisyjną w perspektywie 2021-2027.

Udzielenie odpowiedzi na postawione pytania badawcze możliwe było dzięki zastosowaniu zróżnicowanej metodologii badania, uwzględniającej wykorzystanie zarówno metod jakościowych i ilościowych takich, jak: analiza desk research, ewaluacja oparta na teorii, CAWI/CATI, TDI i studia przypadków.

Koszt badania: 17 073,95 EUR (80 000,00 zł PLN).

W efekcie zrealizowanych analiz, Wykonawca wskazał kilka rekomendacji:

- ✓ zaleca się kontynuację wspierania projektów w obszarze gospodarki niskoemisyjnej, w tym m. in. w zakresie poprawy efektywności energetycznej mikro i małych przedsiębiorstw oraz w zakresie budynków użyteczności publicznej i budynków mieszkalnych, budowy i rozbudowy OZE w zakresie wytwarzania energii elektrycznej oraz ciepłej, rozwoju infrastruktury transportu publicznego oraz infrastruktury dla transportu niezmotoryzowanego, zakupu nisko i zeroemisyjnego taboru transportu publicznego, cyfryzacji transportu miejskiego oraz rozwoju infrastruktury ładowania pojazdów zeroemisyjnych;
- ✓ zaleca się realizację wsparcia z zakresu efektywności energetycznej budynków mieszkalnych w postaci instrumentów finansowych wraz z wydzieleniem wyższej niż w latach 2014-2020 alokacji;
- ✓ zaleca się organizację szkoleń dla potencjalnych wnioskodawców i beneficjentów przyszłego wsparcia w obszarze gospodarki niskoemisyjnej, w tym zarówno z zakresu dokumentacji aplikacyjnej, jak i rozliczania poszczególnych projektów;

- ✓ zaleca się uwzględnienie w ramach przyszłych działań podejmowanych w obszarze gospodarki niskoemisyjnej działań o charakterze promocyjnym oraz mających na celu podnoszenie świadomości na temat efektywności energetycznej i wykorzystania OZE.

2) W okresie od IX do XI 2022 r. zostało przeprowadzone badanie pn. „Ocena efektów wdrażania Programu oraz wpływu RPO-L2020 na osiągnięcie celów strategii Europa 2020”. Wykonawcą przedmiotowego badania był ewaluator zewnętrzny: EU-CONSULT Sp. z o.o. z siedzibą w Gdańsku.

Celem głównym badania była ocena systemu realizacji RPO-L2020, dotychczasowych efektów wdrażania Programu, a także wpływu RPO-L2020 na osiągnięcie celów Strategii Europa 2020. Realizacja badania pozwoliła dokonać oceny wkładu interwencji realizowanych w ramach RPO-L2020 w osiągnięcie celów Strategii Europa 2020, oceny efektów wdrażania RPO-L2020 na poziomie osi i priorytetów inwestycyjnych poprzez ocenę realizacji założonych wartości docelowych wskaźników, a także analizy i oceny systemu realizacji RPO-L2020, w tym przyjętych na potrzeby jego wdrażania instrumentów terytorialnych i instrumentów zwrotnych. Badanie posłużyło również do wypracowania rekomendacji dotyczących wdrażania interwencji w perspektywie 2021-2027.

Podczas badania zastosowano jakościowe i ilościowe metody badawcze takie, jak: analiza desk research, ewaluacja oparta na teorii, CAWI/CATI, TDI i benchmarking.

Koszt badania: 14 939,71 EUR (70 000,00 PLN).

Badanie pozwoliło na sformułowanie kilku rekomendacji:

- ✓ rekomenduje się realizację przyszłego wsparcia w oparciu o zakres wskazany w aktualnym projekcie programu Fundusze Europejskie dla Lubuskiego 2021-2027 przy jednoczesnym podjęciu działań w zakresie uproszczenia stosowanych procedur;
- ✓ rekomenduje się stworzenie nowej strategii inwestycyjnej, na podstawie której przygotowane zostaną założenia dotyczące dystrybucji instrumentów finansowych. W konstruowaniu oferty powinny zostać wykorzystane doświadczenia mijającej perspektywy finansowej (wysokość alokacji na IF w zakresie efektywności energetycznej w sektorze mieszkaniowym). Należy również podjąć próbę zapewnienia większej elastyczności planowanych produktów;
- ✓ tam, gdzie to możliwe rekomenduje się uproszczenie języka stosowanego w dokumentacji konkursowej (w szczególności zakres załączników do wniosku o dofinansowanie) oraz kontynuację realizacji szkoleń dla wnioskodawców i beneficjentów z zakresu właściwego wypełnienia dokumentacji oraz rozliczania projektów.

Dodatkowo, w bieżącym okresie sprawozdawczym IZ RPO-L2020 opracowała dokument pn. „Podsumowanie wyników ewaluacji przeprowadzonych w ramach Regionalnego Programu Operacyjnego – Lubuskie 2020”, stanowiący podsumowanie ustaleń z przeprowadzonych w ramach RPO-L2020 badań ewaluacyjnych. Obowiązek jego przygotowania wynikał bezpośrednio z zapisów art. 114 ust. 2 Rozporządzenia Parlamentu Europejskiego i Rady (UE) nr 1303/2013 z dnia 17 grudnia 2013 r. ustanawiającego wspólne przepisy dotyczące Europejskiego Funduszu Rozwoju Regionalnego, Europejskiego Funduszu Społecznego, Funduszu Spójności, Europejskiego Funduszu Rolnego na rzecz

Rozwoju Obszarów Wiejskich oraz Europejskiego Funduszu Morskiego i Rybackiego oraz ustanawiającego przepisy ogólne dotyczące Europejskiego Funduszu Regionalnego, Europejskiego Funduszu Społecznego, Funduszu Spójności i Europejskiego Funduszu Morskiego i Rybackiego oraz uchylającego rozporządzenie Rady (WE) nr 1083/2006. Przedmiotowy dokument został przekazany KE za pośrednictwem SFC2014 w dniu 27.12.2022 r.

5. INFORMACJE NA TEMAT WDRAŻANIA INICJATYWY NA RZECZ ZATRUDNIENIA LUDZI MŁODYCH, W STOSOWNYCH PRZYPADKACH (art. 19 ust. 2 i 4 rozporządzenia (UE) nr 1304/2013)

Punkt ten dotyczy wyłącznie IZ PO WER.

6. KWESTIE MAJĄCE WPŁYW NA WYKONANIE PROGRAMU I PODJĘTE DZIAŁANIA (art. 50 ust.2 rozporządzenia (UE) nr 1303/2013)

Rok 2022 był rokiem niespodziewanych zmian, nie tylko dla regionu lubuskiego, ale również dla kraju i całego świata. Stan zagrożenia epidemicznego, zmiana sytuacji geopolitycznej wywołana wojną w Ukrainie oraz kryzys energetyczny miały znaczący wpływ na wdrażanie RPO-L2020. Skutkiem tych wydarzeń była m.in. rosnąca inflacja, która w marcu 2022 r. wyniosła 11%, by stale rosnąć, przekroczyć poziom 15% w czerwcu i osiągnąć 16,6% w grudniu 2022 r. Przełożyło się to w sposób bezpośredni na znaczny wzrost cen towarów i usług odczuwalny przez Beneficjentów. Wybuch wojny w Ukrainie dodatkowo spowodował napływ dużej ilości uchodźców.

Poniżej szczegółowo wskazano najważniejsze kwestie, które w 2022 r. miały wpływ na realizację RPO-L2020 wywołane m.in. wciąż odczuwalnymi skutkami pandemii, jak i wojną w Ukrainie:

- 1) w wyniku trwającej wojny w Ukrainie zerwany został łańcuch dostaw, który spowodował okresowe braki lub utrudnienia w dostępie do materiałów, komponentów, który z kolei przyczynił się do utrudnień w zakresie możliwości dokonywania zakupów i usług;
- 2) w projektach już realizowanych największym problemem okazała się inflacja (dot. zwłaszcza projektów infrastrukturalnych). Wzrost cen towarów i usług spowodował, że terminy dostaw określone w realizowanych projektach niejednokrotnie były trudne do realizacji/przesuwane w czasie, co generowało opóźnienia w projektach. W konsekwencji, w ramach realizowanych projektów następowały modyfikacje założeń finansowych (dostosowanie budżetów do wydatków faktycznie poniesionych) oraz zakresu rzeczowego realizowanego projektu (rezygnacja z części wydatków lub przesunięcia środków między kategoriami wydatków, utrudnienia w realizacji zamówień publicznych itp.);
- 3) liczba uciekających z terytorium Ukrainy osób spowodowała konieczność podjęcia niezbędnych działań w celu wsparcia uchodźców, czego wynikiem było ukierunkowanie wsparcia na inne obszary niż pierwotnie zaplanowano w Harmonogramie naborów na 2022 r.;
- 4) zidentyfikowano trudności w rekrutacji osób do udziału w projektach realizowanych w ramach OP 7, czasowe zawieszenie działań projektowych, a następnie trudności w zdyscyplinowaniu uczestników projektu do powrotu do regularnego i systematycznego udziału w zajęciach; dodatkowo zauważono, iż grupa osób biernych zawodowo jest bardzo mocno zróżnicowana i nie dla każdej z osób, które ją tworzą można uzyskać efekt w postaci poszukiwania pracy, co oznacza problemy z realizacją wskaźnika programowego *Liczba osób zagrożonych ubóstwem lub wykluczeniem społecznym poszukujących pracy po opuszczeniu programu*;

- 5) zidentyfikowano utrzymywanie się potrzeb związanych z rozwojem usług społecznych, w tym opiekuńczych, w szczególności z uwagi na pojawiające się problemy związane z wykluczeniem zawodowym wynikającym z konieczności sprawowania opieki nad osobami starszymi;
- 6) w ramach projektów rehabilitacyjnych w PI 8vi przez większą część 2022 r. wystąpiły trudności z realizacją badań i zabiegów (z uwagi na obawy uczestników związane z pandemią COVID-19);
- 7) nadal pojawiały się trudności w utrzymaniu płynności finansowej i miejsc pracy w przedsiębiorstwach społecznych i podmiotach ekonomii społecznej.

Z uwagi na powyższe czynniki/problemy konieczne było podjęcie w 2022 r. działań, które w zdecydowanej większości stanowiły bezpośrednią reakcję na zmieniającą się sytuację geopolityczną oraz epidemiczną, m. in. region lubuski przeprowadził jedną zmianę Programu (decyzja KE nr C(2022) 5941 z 11.8.2022 r.). Zmiana związana była z uruchomieniem środków w ramach II tranzy instrumentu REACT-EU dla lubuskiego, przeznaczonej na zwiększenie alokacji dedykowanej wsparciu inwestycji związanych z modernizacją energetyczną budynków publicznych w ramach PI 13i RPO-L2020. Pozostałe modyfikacje dotyczyły niezbędnego zwiększenia dofinansowania projektów już realizowanych z uwagi na zwiększenie cen towarów i usług, w tym m.in. materiałów budowlanych (np. realokacja środków pomiędzy Działaniami OP 1 oraz OP 6; przesunięcia z OP 1 oraz OP 3; zwiększenie alokacji w ramach OP 4 oraz zmniejszenie alokacji w ramach OP 5). Dodatkowo, dokonano modyfikacji w ramach OP 8 pod kątem możliwości wsparcia obywateli Ukrainy, przebywających na terenie województwa lubuskiego od 24.02.2022 r., w związku z konfliktem zbrojnym na terytorium tego państwa, chcących podnosić swoje umiejętności, wiedzę i kompetencje. W konsekwencji powyższego dodano również do Programu monitorowanie wskaźnika pn. *Liczba osób, którym udzielono ochrony czasowej w związku z wojną w Ukrainie, objętych wsparciem w programie*.

Ponadto, w celu niwelowania negatywnych następstw trudności, które wystąpiły w realizacji projektów spowodowanych dynamiczną sytuacją zewnętrzną IZ RPO-L2020 podjęła m.in. następujące działania zaradcze:

- korzystanie z zapisów ustawy o szczególnych rozwiązaniach wspierających realizację programów operacyjnych w związku z wystąpieniem pandemii COVID-19 m.in. poprzez zmianę umowy/ decyzji o dofinansowanie projektu, w przypadku gdy realizacja jej postanowień w zakresie wynikającym z zatwierdzonych kryteriów wyboru projektów jest niemożliwa lub znacznie utrudniona; każdy zgłaszany przypadek zmian był analizowany przez IZ RPO-L2020 indywidualnie; Beneficjenci byli informowani pisemnie np. o akceptacji wydłużenia terminu realizacji projektu (w przypadku zasadności takiej zmiany) albo o maksymalnym możliwym do zaakceptowania terminie wynikającym z konieczności rozliczenia projektu;
- przyjmowanie wniosków o zmiany w projektach, odroczenia terminu ich realizacji i/lub wydłużanie okresu trwania, stosując również wszystkie możliwe odstępstwa i wyłączenia od stosowania adekwatnych Wytycznych;
- dostosowanie interwencji programu do nowej grupy docelowej (uchodźców z Ukrainy), ogłaszanie dodatkowych, nieplanowanych w pierwotnej wersji *Harmonogramu...* konkursów, zawieranie aneksów wydłużających okres realizacji projektów.

7. STRESZCZENIE PODAWANE DO WIADOMOŚCI PUBLICZNEJ (art. 50 ust. 9 rozporządzenia (UE) nr 1303/2013)

Streszczenie stanowi załącznik do sprawozdania.

8. SPRAWOZDANIE Z WDRAŻANIA INSTRUMENTÓW FINANSOWYCH (art. 46 rozporządzenia (UE) nr 1303/2013)

Załącznik I. Model przekazywania sprawozdań z wdrażania instrumentów finansowych znajduje się w oddzielnym pliku w formacie xls.

9. DZIAŁANIA PODJĘTE W CELU SPEŁNIENIA WARUNKÓW WSTĘPNYCH (art. 50 ust. 2 i 4 rozporządzenia (UE) nr 1303/2013), w przypadku gdy mające zastosowanie warunki wstępne nie zostały spełnione w momencie przyjmowania PO

Nie dotyczy bieżącego sprawozdania.

10. POSTĘPY W PRZYGOTOWANIU I WDRAŻANIE DUŻYCH PROJEKTÓW I WSPÓLNYCH PLANÓW DZIAŁANIA (art. 101 lit. h) i art. 111 ust. 3 rozporządzenia (UE) nr 1303/2013)

10.1. Duże projekty

Tabela 12. Duże projekty – nie dotyczy.

10.2. Wspólne plany działania

Tabela 13. Wspólne plany działania – nie dotyczy

11. OCENA WDRAŻANIA PROGRAMU OPERACYJNEGO (art. 50 ust. 4 i art. 111 ust. 4 rozporządzenia (UE) nr 1303/2013)

11.1. Informacje zawarte w części A i realizacja celów programu (art. 50 ust. 4 rozporządzenia (UE) nr 1303/2013)

Nie dotyczy bieżącego sprawozdania.

11.2. Szczególne przedsięwzięcia mające na celu promowanie równouprawnienia płci oraz zapobieganie dyskryminacji, w tym w szczególności zapewnienie dostępności dla osób z niepełnosprawnościami, i rozwiązania wdrożone, aby zapewnić włączenie punktu widzenia płci do programów operacyjnych i operacji (art. 50 ust. 4 i art. 111 ust. 4 akapit drugi lit. e) rozporządzenia (UE) nr 1303/2013)

EFS

Wszystkie działania podejmowane w ramach RPO-L2020 finansowane z EFS realizowane były zgodnie z zasadą równości szans kobiet i mężczyzn oraz z zasadą równości szans i niedyskryminacji, w tym dostępności dla osób z niepełnosprawnościami.

Każdy projekt przyjęty do dofinansowania spełniał standardy dostępności. W ramach naborów ogłoszonych w 2022 roku kryterium horyzontalnym, obligatoryjnym dla wszystkich projektów wybranych do dofinansowania było spełnienie kryterium dotyczące zgodności z zasadą równości szans kobiet i mężczyzn oraz oddzielnie kryterium zgodności zasady równości szans i niedyskryminacji, w tym dostępności dla osób z niepełnosprawnościami. Ponadto dla lepszego monitorowania działań równościowych podejmowanych przez Beneficjenta, w formularzu wniosku o dofinansowanie projektu z EFS są utworzone dodatkowe pola, w których Beneficjent ma obowiązek opisać w jaki sposób zapewniona została dostępność udziału w projekcie osobom z niepełnosprawnościami, uwzględniając każdy etap realizacji projektu.

Szkolenia i spotkania informacyjne dotyczące ogłaszanych konkursów obejmowały zakres dotyczący ww. zasad oraz organizowane były przy spełnieniu standardów dostępności dla osób z niepełnosprawnościami.

Ponadto np. projekty wybrane podczas naborów pozakonkursowych jak również te realizowane w 2022 r. w obszarze rynku pracy spełniały także wymóg, by grupę docelową stanowiły wyłącznie osoby znajdujące się w szczególnej sytuacji na rynku pracy, w tym np. kobiety oraz osoby z niepełnosprawnościami.

Działania informacyjno-promocyjne były zgodne z zasadą niedyskryminacji, w tym dostępności dla osób z niepełnosprawnościami oraz zasadą równości szans kobiet i mężczyzn.

EFRR

Do końca 2022 r. w ramach OP 1-5 (bez Poddziałania 1.5.2 i 3.2.4 – IIF), OP 9 i OP 11 podpisano 661 aktualnie obowiązujących umów o dofinansowanie, z czego w 176 projektach (oprócz OP 2 i OP 5) zadeklarowano brak zastosowania zasady dostępności dla osób z niepełnosprawnościami, co stanowi prawie 27% w stosunku liczby umów ogółem. W rozstrzygniętych w 2022 r. konkursach/wezwaniach (w ramach OP 1 – 5 oraz OP 9 i OP 11), w większości projektów wykazano pozytywny (lub neutralny) wpływ na zasadę równości szans i niedyskryminacji, w tym dostępności dla osób z niepełnosprawnościami oraz na zasadę równości szans kobiet i mężczyzn. Nie ma projektów, w których zadeklarowano negatywny wpływ. Tylko w 3 wnioskach o dofinansowanie złożonych w 2022 r. (w ramach OP 11) zadeklarowano, że nie stosuje się zasady dostępności dla osób z niepełnosprawnościami, co stanowi ok. 17% w stosunku do ich liczby ogółem.

Wnioskodawcy są zobowiązani do odniesienia się do takich kryteriów jak: *zgodność projektu z zasadą równości szans i niedyskryminacji, w tym dostępności dla osób z niepełnosprawnościami oraz kryterium - zgodność projektu z zasadą równości szans kobiet i mężczyzn*. W SW dokonują opisu, dlaczego dany projekt spełnia ww. zasady lub jest w stosunku do nich neutralny. W przypadku, gdy we Wniosku o dofinansowanie projektu Wnioskodawca zaznaczył neutralny wpływ na zasadę dostępności dla osób z niepełnosprawnościami lub gdy brak było w projekcie wskaźników horyzontalnych odzwierciedlających tę zasadę, zobligowany był on do wybrania dodatkowo typu projektu: *projekt, w którym zadeklarowano, że nie stosuje się zasady dostępności dla osób z niepełnosprawnościami*.

11.3. Zrównoważony rozwój (art. 50 ust. 4 i art. 111 ust. 4 akapit drugi lit. f) rozporządzenia (UE) nr 1303/2013)

Nie dotyczy bieżącego sprawozdania.

11.4. Sprawozdania dotyczące wsparcia wykorzystanego na cele dotyczące zmiany klimatu (art. 50 ust. 4 rozporządzenia (UE) nr 1303/2013)

Nie dotyczy bieżącego sprawozdania.

11.5. Rola partnerów we wdrażaniu programu (art. 50 ust. 4 i art. 111 ust. 3 akapit pierwszy lit. c) rozporządzenia (UE) nr 1303/2013)

Nie dotyczy bieżącego sprawozdania.

12. OBOWIĄZKOWE INFORMACJE I OCENA ZGODNIE Z ART. 111 UST. 4 akapit pierwszy lit. a) i b) ROZPORZĄDZENIA (UE) NR 1303/2013

12.1. Postępy w realizacji planu ewaluacji oraz wykorzystanie wyników ewaluacji

Nie dotyczy bieżącego sprawozdania.

12.2. Wyniki działań informacyjnych i promocyjnych funduszy polityki spójności prowadzonych w ramach strategii komunikacji

Nie dotyczy bieżącego sprawozdania.

13. DZIAŁANIA PODJĘTE W CELU SPEŁNIENIA WARUNKÓW WSTĘPNYCH (art. 50 ust. 4 rozporządzenia (UE) nr 1303/2013) (można je uwzględnić w sprawozdaniu, które zostanie złożone w 2016 r. (zob. pkt 9 powyżej)) Wymagane w sprawozdaniu, które należy złożyć w 2017 r.) Opcjonalnie: sprawozdanie z postępów.

Nie dotyczy bieżącego sprawozdania.

14. DODATKOWE INFORMACJE, KTÓRE MOŻNA DOŁĄCZYĆ, W ZALEŻNOŚCI OD TREŚCI I CELÓW PROGRAMU OPERACYJNEGO (art. 111 ust. 4 akapit drugi lit. a), b), c), d), g) i h) rozporządzenia (UE) nr 1303/2013)

Nie dotyczy bieżącego sprawozdania.

14.1. Postępy w realizacji zintegrowanego podejścia do rozwoju terytorialnego, w tym rozwoju regionów, które cierpią na skutek sytuacji demograficznej oraz stałych lub naturalnych niekorzystnych warunków, zintegrowanych inwestycji terytorialnych, zrównoważonego rozwoju obszarów miejskich oraz rozwoju lokalnego kierowanego przez społeczność w ramach programu operacyjnego.

Nie dotyczy bieżącego sprawozdania.

14.2. Postępy w realizacji przedsięwzięć mających na celu zwiększenie zdolności instytucji i beneficjentów w państwach członkowskich w zakresie zarządzania funduszami i korzystania z nich

Nie dotyczy bieżącego sprawozdania.

14.3. Postępy w realizacji wszelkich przedsięwzięć międzyregionalnych i transnarodowych

Nie dotyczy bieżącego sprawozdania.

4.4. W stosownych przypadkach — wkład w strategię makroregionalne i strategię morskie

Interwencja w ramach RPO-L2020 wdrażana jest z uwzględnieniem zapisów Strategii Rozwoju Polski Zachodniej do 2020 roku. Strategia określa możliwości współpracy pomiędzy województwami: lubuskim, zachodniopomorskim, dolnośląskim, wielkopolskim oraz opolskim i wskazuje kierunki i projekty umożliwiające rozwijanie i zacieśnianie tej współpracy. Głównym założeniem Strategii Rozwoju Polski Zachodniej jest wykorzystanie potencjału współpracy międzywojewódzkiej dla tworzenia warunków wzrostu konkurencyjności regionów Polski Zachodniej oraz przeciwdziałanie marginalizacji niektórych obszarów makroregionu w taki sposób, aby sprzyjać długofalowemu rozwojowi gospodarczemu, spójności ekonomicznej, społecznej i terytorialnej oraz integracji z Unią Europejską. Realizacja RPO-L2020 uwzględnia również założenia i cele ogólne Strategii UE dla regionu Morza Bałtyckiego (SUE RMB). Ze względu na charakter i położenie województwa lubuskiego, wdrażanie RPO-L2020 realizuje założenia SUERMB w sposób pośredni, w szczególności w zakresie ochrony środowiska, wsparcia przedsiębiorczości i wzmocnienia innowacyjności gospodarki, co jest związane z realizacją celu trzeciego Strategii. Działania podejmowane w celu ochrony środowiska realizowane są poprzez zapewnienie funkcjonowania podstawowej infrastruktury wodno-kanalizacyjnej oraz uporządkowanie gospodarki odpadami. Identyfikacja projektów wspierających powyższe strategię odbywa się poprzez ich dodatkowe punktowanie w procesie oceny, zgodnie z zapisami RPO-L2020.

Do 31 grudnia 2022 r. w ramach kategorii interwencji realizujących cele SUERMB podpisano umowy o dofinansowanie projektów o łącznej wartości dofinansowania z UE wynoszącej 793 393 813,33 EUR (3 717 446 712,36 PLN), w tym:

- w ramach Osi Priorytetowych współfinansowanych w ramach Europejskiego Funduszu Rozwoju Regionalnego podpisano umowy o dofinansowanie projektów o łącznej wartości dofinansowania z EFRR wynoszącej 588 644 720,88 EUR (2 758 094 839,67 PLN);

- w ramach Osi Priorytetowych współfinansowanych w ramach Europejskiego Funduszu Społecznego podpisano umowy o dofinansowanie projektów o łącznej wartości dofinansowania z EFS wynoszącej 204 749 092,45 EUR (959 351 872,69 PLN).

14.5. W stosownych przypadkach — postępy w realizacji przedsięwzięć w dziedzinie innowacji społecznych

Nie dotyczy bieżącego sprawozdania.

14.6 Postępy we wdrażaniu działań w celu zaspokojenia szczególnych potrzeb obszarów geograficznych najbardziej dotkniętych ubóstwem lub grup docelowych najbardziej zagrożonych dyskryminacją lub wykluczeniem społecznym, zwłaszcza w odniesieniu do społeczności

zmarginalizowanych i osób z niepełnosprawnościami, długotrwale bezrobotnych oraz młodych ludzi, którzy nie pracują, w tym, w stosownych przypadkach, wykorzystane środki finansowe.

Nie dotyczy bieżącego sprawozdania.

15. INFORMACJA FINANSOWA NA POZIOMIE OSI PRIORYTETOWYCH I POZIOMIE PROGRAMU (art. 21 ust. 2 i art. 22 ust. 7 rozporządzenia (UE) nr 1303/2013)

Nie dotyczy bieżącego sprawozdania.

16. INTELIGENTNY, TRWAŁY WZROST GOSPODARCZY SPRZYJAJĄCY WŁĄCZENIU SPOŁECZNEMU (sprawozdanie z postępów osiągniętych w ramach danego wariantu)

Nie dotyczy bieżącego sprawozdania.

17. KWESTIE MAJĄCE WPŁYW NA WYKONANIE PROGRAMU I PODJĘTE DZIAŁANIA — RAMY WYKONANIA (art. 50 ust.2 rozporządzenia (UE) nr 1303/2013)

Nie dotyczy bieżącego sprawozdania.

18. INICJATYWA NA RZECZ ZATRUDNIENIA LUDZI MŁODYCH art. 19 ust. 4 i 6 rozporządzenia (UE) nr 1304/2013 (w stosownych przypadkach)

Nie dotyczy bieżącego sprawozdania.



Streszczenie sprawozdania rocznego z realizacji Regionalnego Programu Operacyjnego Lubuskie - 2020 za rok 2022

Regionalny Program Operacyjny Lubuskie - 2020 (RPO-L2020) stanowi narzędzie realizacji polityki spójności na obszarze województwa lubuskiego w perspektywie finansowej UE na lata 2014-2020. Celem głównym Programu jest *długofalowy, inteligentny i zrównoważony rozwój oraz wzrost jakości życia mieszkańców województwa lubuskiego poprzez wykorzystanie i wzmocnienie potencjałów regionu i skoncentrowane niwelowanie barier rozwojowych*. Zgodnie z przyjętymi w Programie założeniami, zarówno na poziomie celów, jak i w zakresie podziału alokacji, największy nacisk kładzie się na wsparcie kierowane do sektora MŚP, transport (w tym przede wszystkim infrastrukturę transportu drogowego), a także działania zmierzające do przeciwdziałania wykluczeniu społecznemu. RPO-L2020 jako program dwufunduszowy łączy w sobie interwencję Europejskiego Funduszu Społecznego (EFS) oraz Europejskiego Funduszu Rozwoju Regionalnego (EFRR).

PRZEGLĄD WDRAŻANIA OSI PRIORYTETOWYCH RPO-L2020

Oś I Gospodarka i innowacje



alokacja: 173 475 134,00 EUR

w 2022 r. podpisano 6 umów na kwotę dofinansowania UE 2,77 mln EUR. Łącznie od początku realizacji Programu podpisano 239 umów na kwotę dofinansowania UE 161,57 mln EUR (93% alokacji)

wydatki uznane za kwalifikowalne w 2022 r. 22,51 mln EUR (kumulatywnie 168,23 mln EUR)

wsparciem objęto 1 288 przedsiębiorstw

Oś II Rozwój cyfrowy



alokacja: 43 828 794,00 EUR

w 2022 r. podpisano 2 umowy na kwotę dofinansowania UE 7,48 mln EUR. Łącznie od początku realizacji Programu podpisano 39 umów na kwotę dofinansowania UE 41,62 mln EUR (95% alokacji)

wydatki uznane za kwalifikowalne w 2022 r. 8,40 mln EUR (kumulatywnie 31,24 mln EUR)

uruchomiono 71 systemów teleinformatycznych w podmiotach wykonujących zadania publiczne

Oś III Gospodarka niskoemisyjna



alokacja: 120 205 341,00 EUR

w 2022 r. podpisano 3 umowy na kwotę dofinansowania UE 2,02 mln EUR. Łącznie od początku realizacji Programu podpisano 163 umowy na kwotę dofinansowania UE 112,76 mln EUR (94% alokacji)

wydatki uznane za kwalifikowalne w 2022 r. 19,68 mln EUR (kumulatywnie 102,88 mln EUR)

zmodernizowano energetycznie 107 budynków oraz wsparto 158,09 km infrastruktury rowerowej

Oś IV Środowisko i kultura



alokacja: 71 199 625,00 EUR

w 2022 r. podpisano 1 umowę na kwotę dofinansowania UE 678,04 tys. EUR. Łącznie od początku realizacji Programu podpisano 80 umów na kwotę dofinansowania UE 67,31 mln EUR (95% alokacji)

wydatki uznane za kwalifikowalne w 2022 r. 11,48 mln EUR (kumulatywnie 64,10 mln EUR)

wsparto 51,22 km kanalizacji sanitarnej oraz 5 szt. urządzeń dla celów ochrony przeciwpowodziowej

Oś V Transport



alokacja: 131 499 772,00 EUR

w 2022 r. podpisano 1 umowę na kwotę dofinansowania UE 5,96 mln. EUR. Łącznie od początku realizacji Programu podpisano 40 umów na kwotę dofinansowania UE 125,17 mln EUR (95% alokacji)

wydatki uznane za kwalifikowalne w 2022 r. 25,89 mln EUR (kumulatywnie 129,44 mln EUR)

wsparto 95,55 km infrastruktury drogowej oraz podpisano 2 umowy na realizację inwestycji kolejowych

Oś VI Regionalny rynek pracy



alokacja: 71 772 958,00 EUR

w 2022 r. podpisano 20 umów na kwotę dofinansowania UE 3,70 mln EUR. Łącznie od początku realizacji Programu podpisano 235 umów na kwotę dofinansowania UE 69,40 mln EUR (97% alokacji)

wydatki uznane za kwalifikowalne w 2022 r. 10,22 mln EUR (kumulatywnie 65,55 mln EUR)

objęto wsparciem 12 235 osób bezrobotnych (PI 8i) oraz 6 937 osoby pracujące (PI 8v)

Oś VII Równowaga społeczna



alokacja: 64 674 796,00 EUR

w 2022 r. podpisano 29 umów na kwotę dofinansowania UE 4,01 mln EUR. Łącznie od początku realizacji Programu podpisano 197 umów na kwotę dofinansowania UE 61,78 mln EUR (96% alokacji)

wydatki uznane za kwalifikowalne w 2022 r. 8,61 mln EUR (kumulatywnie 56,63 mln EUR)

wsparcie otrzymało 15 516 osób zagrożonych ubóstwem lub wykluczeniem społecznym oraz utworzono 737 miejsc pracy w przedsiębiorstwach społecznych

Oś VIII Nowoczesna edukacja



alokacja: 76 920 490,00 EUR

w 2022 r. podpisano 37 umów na kwotę dofinansowania UE 3,48 mln EUR. Łącznie od początku realizacji Programu podpisano 264 umów na kwotę dofinansowania UE 73,57 mln EUR (96% alokacji)

wydatki uznane za kwalifikowalne w 2022 r. 10,36 mln EUR (kumulatywnie 72,98 mln EUR)

utworzono 3 681 miejsc wychowania przedszkolnego, objęto wsparciem 47 573 uczniów w zakresie rozwijania kompetencji kluczowych, a także umożliwiono 7 484 uczniom uczestnictwo w stażach i praktykach u pracodawców

Oś IX Infrastruktura społeczna



alokacja: 117 254 783,00 EUR

w 2022 r. podpisano 6 umów na kwotę dofinansowania UE 12,15 mln EUR. Łącznie od początku realizacji Programu podpisano 90 umów na kwotę dofinansowania UE 108,95 mln EUR (93% alokacji)

wydatki uznane za kwalifikowalne w 2022 r. 20,64 mln EUR (kumulatywnie 113,19 mln EUR)

wsparto 18 podmiotów leczniczych oraz 42,59 ha obszarów objęto rewitalizacją

Oś X Pomoc techniczna



alokacja: 36 098 000,00 EUR

w 2022 r. podpisano 1 umowę na kwotę dofinansowania UE 151,01 tys. EUR. Łącznie od początku realizacji Programu podpisano 16 umów na kwotę dofinansowania UE 31,91 mln EUR (88% alokacji)

wydatki uznane za kwalifikowalne w 2022 r. 5,93 mln EUR (kumulatywnie 36,39 mln EUR)

Oś XI REACT-EU wspiera Lubuskie



alokacja: 12 091 488,00 EUR

w 2022 r. podpisano 10 umów na kwotę dofinansowania UE 6,67 mln EUR. Łącznie od początku realizacji Programu podpisano 10 umów na kwotę dofinansowania UE 6,67 mln EUR (55% alokacji)

Oś XII Pomoc techniczna dla REACT-EU



alokacja: 503 812,00 EUR

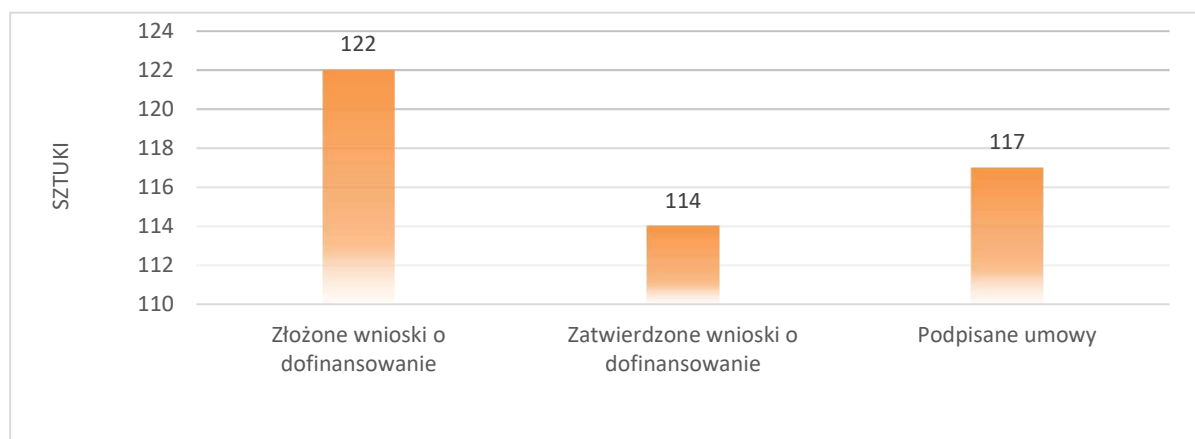
w 2022 r. podpisano 1 umowę na kwotę dofinansowania UE 408,71 tys. EUR. Łącznie od początku realizacji Programu podpisano 1 umowę na kwotę dofinansowania UE 408,71 tys. EUR (81% alokacji)

wydatki uznane za kwalifikowalne w 2022 r. 449,317 tys. EUR (kumulatywnie 449,317 tys. EUR)

POSTĘP WDRAŻANIA RPO-L2020

Od 1 stycznia 2022 r. w ramach ogłoszonych konkursów i naborów w trybie pozakonkursowym w ramach RPO-L2020 wpłynęły 122 wnioski o dofinansowanie na kwotę dofinansowania UE 58 884 362,36 EUR, z czego zatwierdzonych zostało 114 na kwotę dofinansowania UE 49 316 458,38 EUR. Podpisano 117 umów o dofinansowanie na kwotę dofinansowania UE 48 915 736,07 EUR.

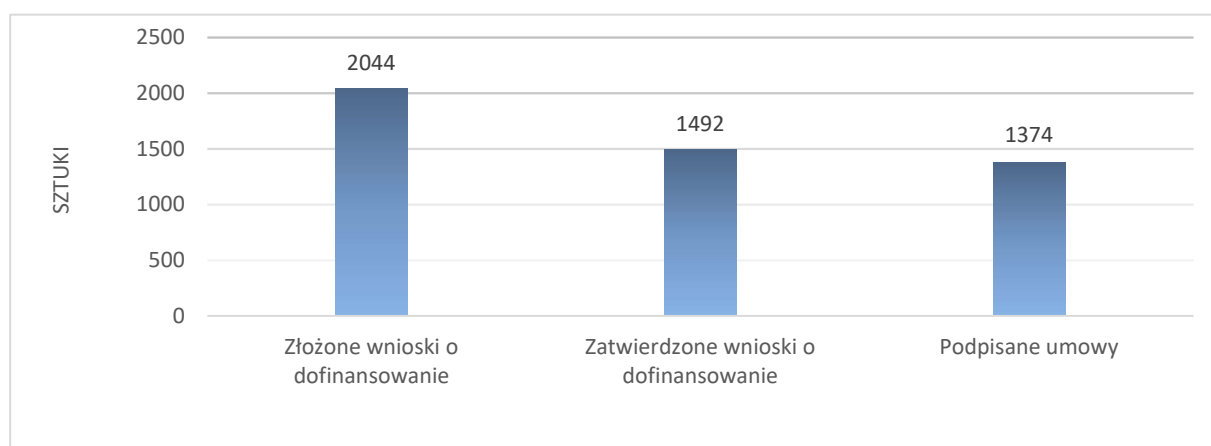
Wykres 1. Postęp realizacji RPO-L2020 (za rok 2022)



Źródło: opracowanie własne

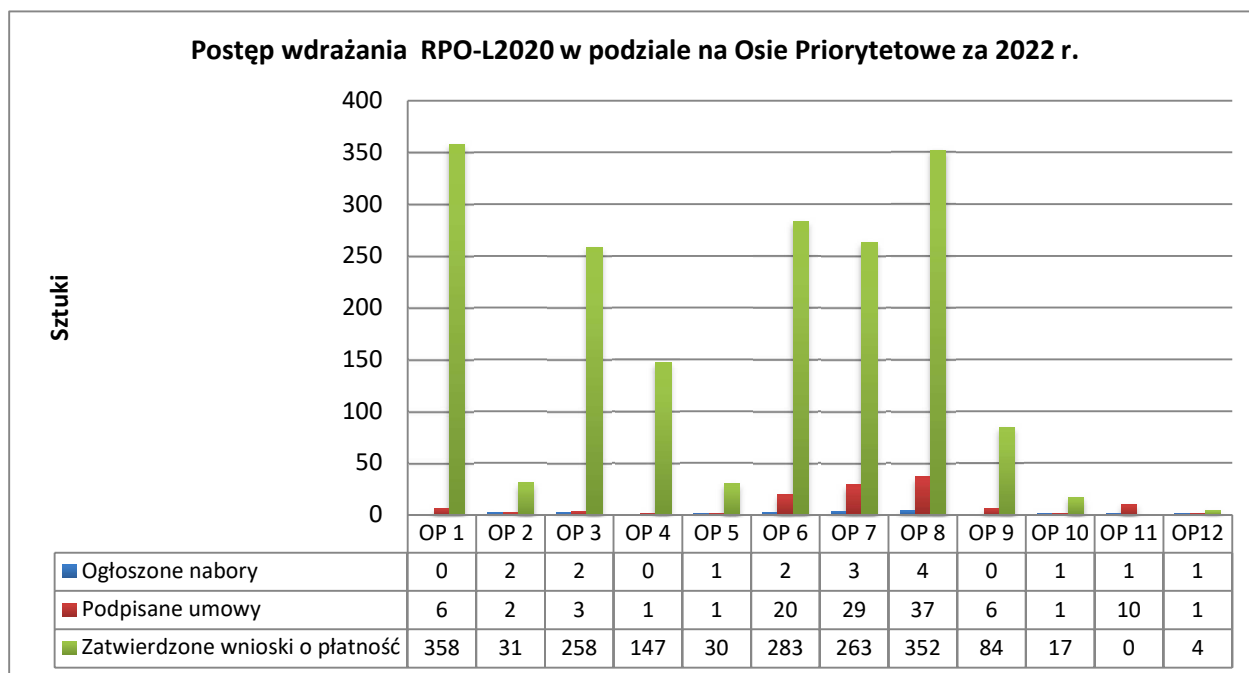
Od początku realizacji Programu w ramach ogłoszonych konkursów i naborów w trybie pozakonkursowym w ramach RPO-L2020 wpłynęły 2044 wnioski o dofinansowanie na kwotę dofinansowania UE 1 139 648 934,78 EUR, z czego zatwierdzone zostały 1492 na kwotę dofinansowania UE 887 763 930,24 EUR. Podpisano 1374 umowy o dofinansowanie na kwotę dofinansowania UE 861 045 537,03 EUR.

Wykres 2. Postęp realizacji RPO-L2020 (narastająco od początku wdrażania Programu)



Źródło: opracowanie własne

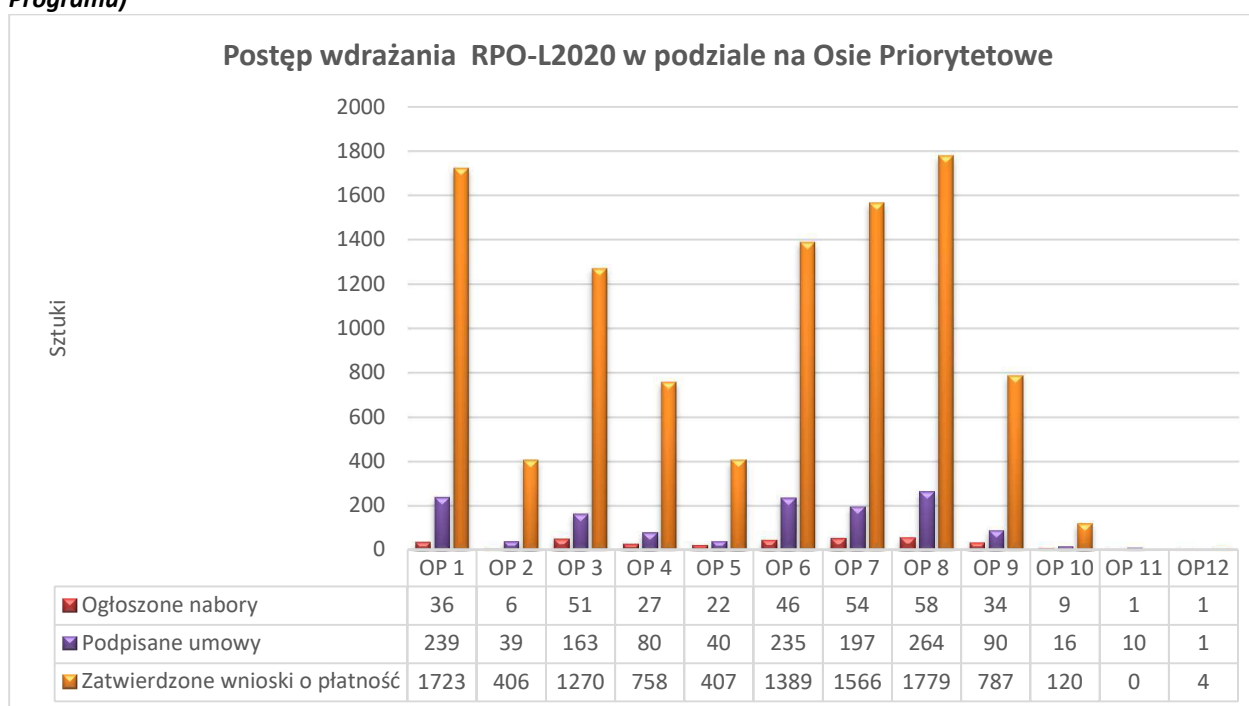
Wykres 3. Postęp wdrażania RPO-L2020 w podziale na Osie Priorytetowe (za rok 2022)



Źródło: opracowanie własne

Najwięcej naborów w 2022 r. ogłoszono w OP 8 *Nowoczesna edukacja* - 4 i OP 7 *Równowaga społeczna* - 3. Pierwsze nabory przeprowadzono w OP 11 *REACT-EU wspiera Lubuskie* oraz w OP 12 *Pomoc techniczna dla REACT-EU*. Najwięcej umów podpisano w OP 8 – 37 i OP 7 – 29. W przypadku wniosków o płatność najwięcej zatwierdzono w OP 1 *Gospodarka i innowacje* – 358 oraz w OP 8 *Nowoczesna edukacja* – 352.

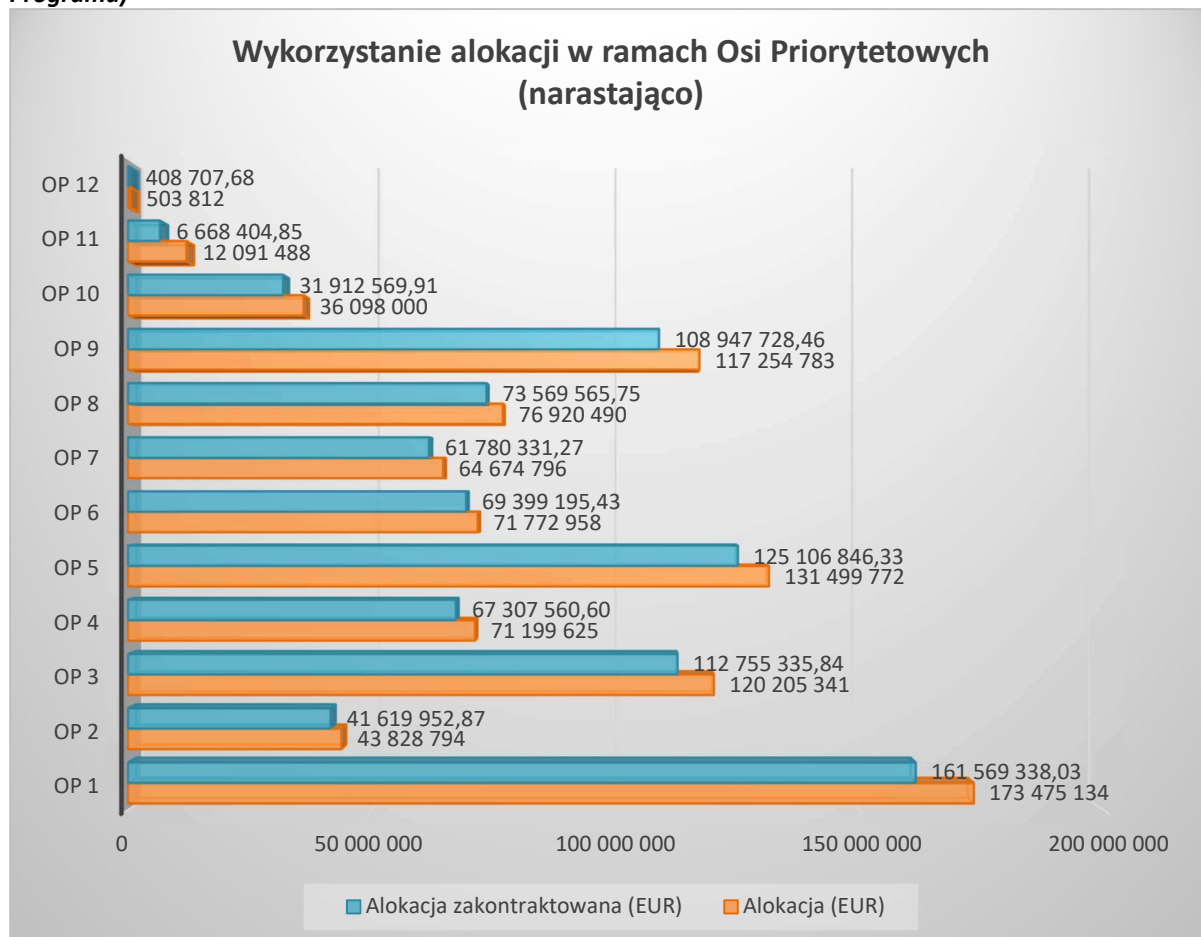
Wykres 4. Postęp wdrażania RPO-L2020 w podziale na Osie Priorytetowe (narastająco od początku wdrażania Programu)



Źródło: opracowanie własne

łącznie najwięcej naborów ogłoszono w OP 8 *Nowoczesna edukacja* (58) oraz OP 7 *Równowaga społeczna* (54). Najwięcej umów podpisano w OP 8 *Nowoczesna edukacja* (264) i OP 1 *Gospodarka i innowacje* (239). W przypadku wniosków o płatność najwięcej zatwierdzono w OP 8 *Nowoczesna edukacja* (1779).

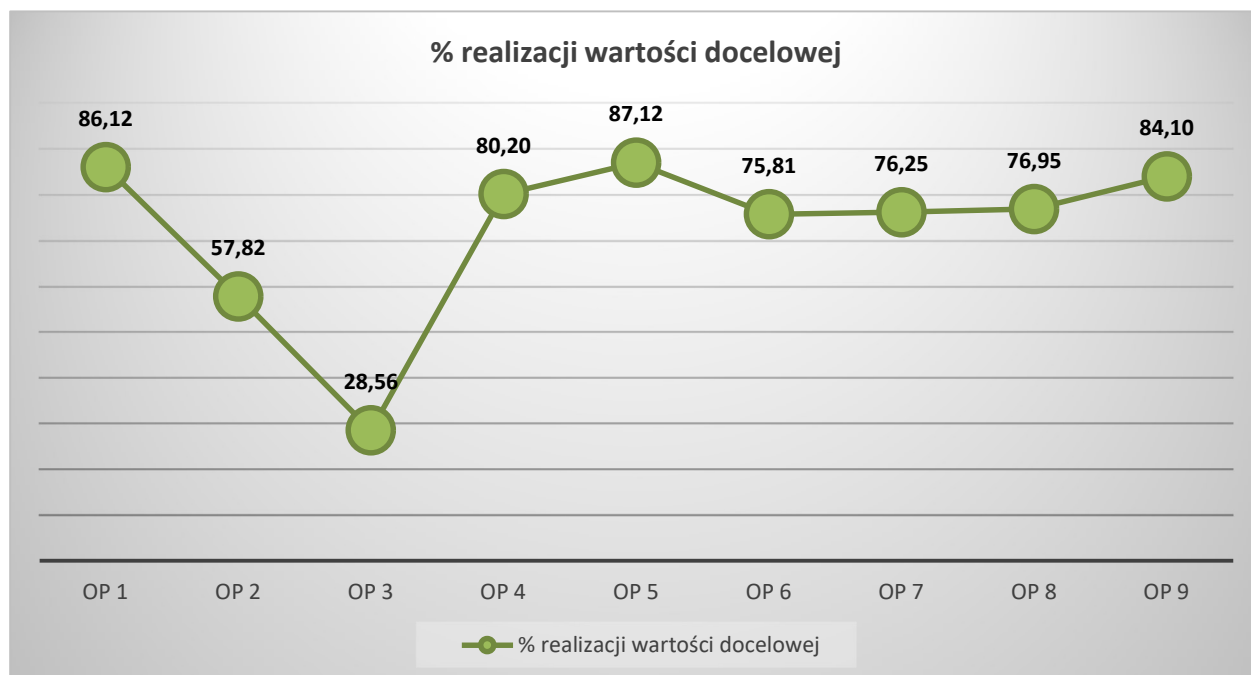
Wykres 5. Wykorzystanie alokacji w podziale na Osi Priorytetowe (narastająco od początku wdrażania Programu)



Źródło: opracowanie własne

Najwyższy odsetek wykorzystania alokacji obserwujemy w OP 6 *Regionalny rynek pracy* (97%), OP7 *Równowaga społeczna* oraz OP 8 *Nowoczesna edukacja* (96%), natomiast OP 2 *Rozwój cyfrowy* oraz OP 4 *Środowisko i kultura* i OP 5 *Transport* to 95% wykorzystania alokacji.

Wykres 6. Procent realizacji wartości docelowej w przypadku wskaźnika finansowego (całkowita kwota wydatków kwalifikowalnych - wartość narastająco)



Źródło: opracowanie własne

Biorąc pod uwagę procentowy udział zacertyfikowanych środków w stosunku do wartości docelowej (wartości narastająco) najwięcej środków zostało zacertyfikowanych w OP 5 *Transport* oraz OP 1 *Gospodarka i innowacje* (odpowiednio 87,12% i 86,12%), natomiast najmniej w OP 3 *Gospodarka niskoemisyjna* oraz w OP 2 *Rozwój cyfrowy* (odpowiednio 28,56% i 57,82%).

EWALUACJA

BADANIA EWALUACYJNE ZREALIZOWANE W 2022 R.

W okresie od IX do XI 2022 r. zostało przeprowadzone badanie pn. „Ocena efektów działań RPO-L2020 realizowanych w ramach Osi Priorytetowej 3. Gospodarka niskoemisyjna.

Wykonawca: EU-CONSULT Sp. z o.o. z siedzibą w Gdańsku.

Koszt badania: 17 073,95 EUR (80 000,00 zł PLN).

Realizacja badania pozwoliła dokonać oceny efektywności i skuteczności dotychczasowego wsparcia w ramach OP 3, a także czynników oraz mechanizmów wdrażania mających wpływ na realizację zaplanowanej interwencji. Ponadto, dokonano oceny możliwości osiągnięcia założonych w Programie celów końcowych przypisanych do OP 3. Badanie posłużyło również do wypracowania rekomendacji dotyczących wdrażania interwencji związanej z gospodarką niskoemisyjną w perspektywie 2021-2027.

W okresie od IX do XI 2022 r. zostało przeprowadzone badanie pn. „Ocena efektów wdrażania Programu oraz wpływu RPO-L2020 na osiągnięcie celów strategii Europa 2020”.

Wykonawca: EU - CONSULT Sp. z o.o. z siedzibą w Gdańsku

Koszt badania: 14 939,71 EUR (70 000,00 PLN).

Realizacja badania pozwoliła dokonać oceny wkładu interwencji realizowanych w ramach RPO-L2020 w osiąganie celów Strategii Europa 2020, oceny efektów wdrażania RPO-L2020 na poziomie osi i priorytetów inwestycyjnych poprzez ocenę realizacji założonych wartości docelowych wskaźników, a także analizy i oceny systemu realizacji RPO-L2020, w tym przyjętych na potrzeby jego wdrażania instrumentów terytorialnych i instrumentów zwrotnych. Badanie posłużyło również do wypracowania rekomendacji dotyczących wdrażania interwencji w perspektywie 2021-2027.

Dodatkowo, w bieżącym okresie sprawozdawczym IZ RPO-L2020 opracowała dokument pn. „Podsumowanie wyników ewaluacji przeprowadzonych w ramach Regionalnego Programu Operacyjnego – Lubuskie 2020”, stanowiący podsumowanie ustaleń z przeprowadzonych w ramach RPO-L2020 badań ewaluacyjnych. Obowiązek jego przygotowania wynikał bezpośrednio z zapisów art. 114 ust. 2 Rozporządzenia Parlamentu Europejskiego i Rady (UE) nr 1303/2013 z dnia 17 grudnia 2013 r. ustanawiającego wspólne przepisy dotyczące Europejskiego Funduszu Rozwoju Regionalnego, Europejskiego Funduszu Społecznego, Funduszu Spójności, Europejskiego Funduszu Rolnego na rzecz Rozwoju Obszarów Wiejskich oraz Europejskiego Funduszu Morskiego i Rybackiego oraz ustanawiającego przepisy ogólne dotyczące Europejskiego Funduszu Rozwoju Regionalnego, Europejskiego Funduszu Społecznego, Funduszu Spójności i Europejskiego Funduszu Morskiego i Rybackiego oraz uchylającego rozporządzenie Rady (WE) nr 1083/2006. Przedmiotowy dokument został przekazany KE za pośrednictwem SFC2014 w dniu 27.12.2022 r.

KWESTIE MAJĄCE WPŁYW NA WDRAŻANIE RPO-L2020 I PODJĘTE DZIAŁANIA ZARADCZE

Największym problemem okazała się inflacja (dot. zwłaszcza projektów infrastrukturalnych). Wzrost cen towarów i usług spowodował, że terminy dostaw określone w realizowanych projektach niejednokrotnie były trudne do realizacji/przesuwane w czasie, co generowało opóźnienia w projektach.

Wybuch wojny w Ukrainie spowodował napływ dużej ilości uchodźców. Konieczne było podjęcie niezbędnych działań pomocowych, czego wynikiem było ukierunkowanie wsparcia na inne obszary niż pierwotnie planowano.

Zidentyfikowano trudności w rekrutacji osób do udziału w projektach realizowanych w ramach OP 7, co doprowadziło do problemów z realizacją wskaźnika programowego *Liczba osób zagrożonych ubóstwem lub wykluczeniem społecznym poszukujących pracy po opuszczeniu programu*.

W wyniku trwającej wojny w Ukrainie zerwany został łańcuch dostaw, który spowodował okresowe braki lub utrudnienia w dostępie do materiałów, komponentów, który z kolei przyczynił się do utrudnień w zakresie możliwości dokonywania zakupów i usług.

W ramach projektów rehabilitacyjnych w PI 8vi przez większą część 2022 r. wystąpiły trudności z realizacją badań i zabiegów (z uwagi na obawy uczestników związane z pandemią COVID-19).

Rok 2022 był rokiem niespodziewanych zmian, nie tylko dla regionu lubuskiego, ale również dla kraju i całego świata. Stan zagrożenia epidemicznego, zmiana sytuacji geopolitycznej wywołana wojną w Ukrainie oraz kryzys energetyczny miały znaczący wpływ na wdrażanie RPO-L2020. Skutkiem tych wydarzeń była m.in. rosnąca inflacja, która w marcu 2022 r. wyniosła 11%, by stale rosnąć, przekroczyć poziom 15% w czerwcu i osiągnąć 16,6% w grudniu 2022 r. Przełożyło się to w sposób bezpośredni na znaczny wzrost cen towarów i usług odczuwalny przez Beneficjentów. Wybuch wojny w Ukrainie dodatkowo spowodował napływ dużej ilości uchodźców.

Poniżej szczegółowo wskazano najważniejsze kwestie, które w 2022 r. miały wpływ na realizację RPO-L2020 wywołane m.in. wciąż odczuwalnymi skutkami pandemii, jak i wojną w Ukrainie:

- 1) w wyniku trwającej wojny w Ukrainie zerwany został łańcuch dostaw, który spowodował okresowe braki lub utrudnienia w dostępie do materiałów, komponentów, który z kolei przyczynił się do utrudnień w zakresie możliwości dokonywania zakupów i usług;
- 2) w projektach już realizowanych największym problemem okazała się inflacja (dot. zwłaszcza projektów infrastrukturalnych). Wzrost cen towarów i usług spowodował, że terminy dostaw określone w realizowanych projektach niejednokrotnie były

trudne do realizacji/przesuwane w czasie, co generowało opóźnienia w projektach. W konsekwencji, w ramach realizowanych projektów następowały modyfikacje założeń finansowych (dostosowanie budżetów do wydatków faktycznie poniesionych) oraz zakresu rzeczowego realizowanego projektu (rezygnacja z części wydatków lub przesunięcia środków między kategoriami wydatków, utrudnienia w realizacji zamówień publicznych itp.);

- 3) liczba uciekających z terytorium Ukrainy osób spowodowała konieczność podjęcia niezbędnych działań w celu wsparcia uchodźców, czego wynikiem było ukierunkowanie wsparcia na inne obszary niż pierwotnie zaplanowano w Harmonogramie naborów na 2022 r.;
- 4) zidentyfikowano trudności w rekrutacji osób do udziału w projektach realizowanych w ramach OP 7, czasowe zawieszenie działań projektowych, a następnie trudności w zdyscyplinowaniu uczestników projektu do powrotu do regularnego i systematycznego udziału w zajęciach; dodatkowo zauważono, iż grupa osób biernych zawodowo jest bardzo mocno zróżnicowana i nie dla każdej z osób, które ją tworzą można uzyskać efekt w postaci poszukiwania pracy, co oznacza problemy z realizacją wskaźnika programowego *Liczba osób zagrożonych ubóstwem lub wykluczeniem społecznym poszukujących pracy po opuszczeniu programu*;
- 5) zidentyfikowano utrzymywanie się potrzeb związanych z rozwojem usług społecznych, w tym opiekuńczych, w szczególności z uwagi na pojawiające się problemy związane z wykluczeniem zawodowym wynikającym z konieczności sprawowania opieki nad osobami starszymi;
- 6) w ramach projektów rehabilitacyjnych w PI 8vi przez większą część 2022 r. wystąpiły trudności z realizacją badań i zabiegów (z uwagi na obawy uczestników związane z pandemią COVID-19);
- 7) nadal pojawiały się trudności w utrzymaniu płynności finansowej i miejsc pracy w przedsiębiorstwach społecznych i podmiotach ekonomii społecznej.

Z uwagi na powyższe czynniki/problemy konieczne było podjęcie w 2022 r. działań, które w zdecydowanej większości stanowiły bezpośrednią reakcję na zmieniającą się sytuację geopolityczną oraz epidemiczną, m. in. region lubuski przeprowadził jedną zmianę Programu (decyzja KE nr C(2022) 5941 z 11.8.2022 r.). Zmiana związana była z uruchomieniem środków w ramach II transzy instrumentu REACT-EU dla lubuskiego, przeznaczonej na zwiększenie alokacji dedykowanej wsparciu inwestycji związanych z modernizacją energetyczną budynków publicznych w ramach PI 13i RPO-L2020. Pozostałe modyfikacje dotyczyły niezbędnego zwiększenia dofinansowania projektów już realizowanych z uwagi na zwiększenie cen towarów i usług, w tym m.in. materiałów budowlanych (np. realokacja środków pomiędzy Działaniami OP 1 oraz OP 6; przesunięcia z OP 1 oraz OP 3; zwiększenie alokacji w ramach OP 4 oraz zmniejszenie alokacji w ramach OP 5). Dodatkowo, dokonano modyfikacji w ramach OP 8 pod kątem możliwości wsparcia obywateli Ukrainy, przebywających na terenie województwa lubuskiego od 24.02.2022 r., w związku z konfliktem zbrojnym na terytorium tego państwa, chcących podnosić swoje umiejętności,

wiedzę i kompetencje. W konsekwencji powyższego dodano również do Programu monitorowanie wskaźnika pn. *Liczba osób, którym udzielono ochrony czasowej w związku z wojną w Ukrainie, objętych wsparciem w programie.*

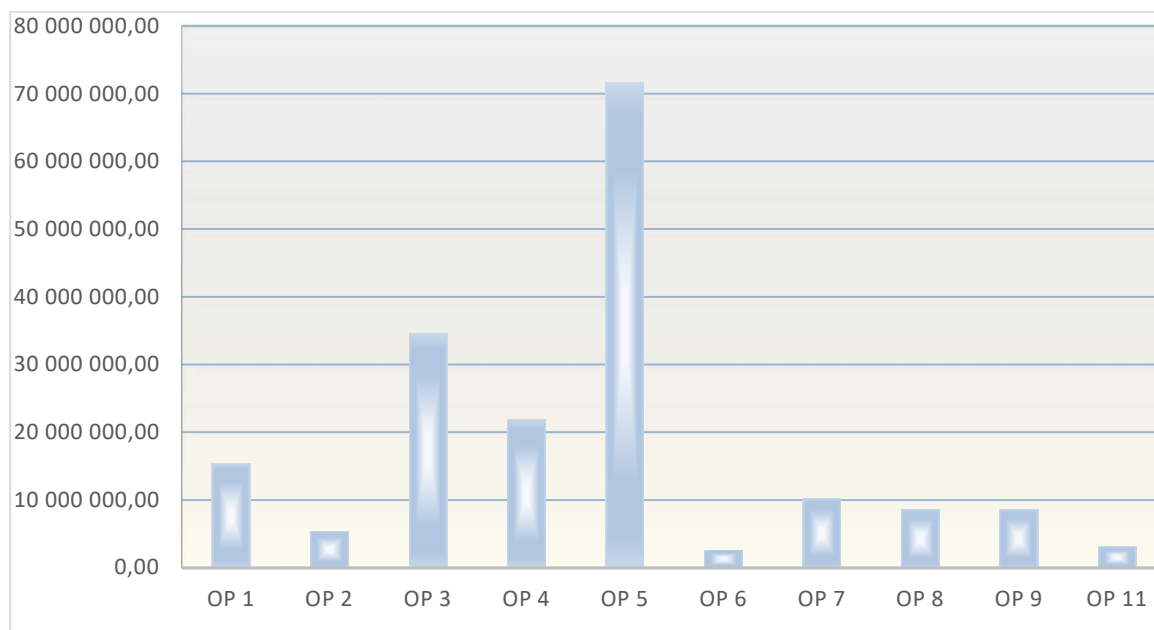
Ponadto, w celu niwelowania negatywnych następstw trudności, które wystąpiły w realizacji projektów spowodowanych dynamiczną sytuacją zewnętrzną IZ RPO-L2020 podjęła m.in. następujące działania zaradcze:

- korzystanie z zapisów ustawy o szczególnych rozwiązaniach wspierających realizację programów operacyjnych w związku z wystąpieniem pandemii COVID-19 m.in. poprzez zmianę umowy/ decyzji o dofinansowanie projektu, w przypadku gdy realizacja jej postanowień w zakresie wynikającym z zatwierdzonych kryteriów wyboru projektów jest niemożliwa lub znacznie utrudniona; każdy zgłaszany przypadek zmian był analizowany przez IZ RPO-L2020 indywidualnie; Beneficjenci byli informowani pisemnie np. o akceptacji wydłużenia terminu realizacji projektu (w przypadku zasadności takiej zmiany) albo o maksymalnym możliwym do zaakceptowania terminie wynikającym z konieczności rozliczenia projektu;
- przyjmowanie wniosków o zmiany w projektach, odroczenia terminu ich realizacji i/lub wydłużanie okresu trwania, stosując również wszystkie możliwe odstępstwa i wyłączenia od stosowania adekwatnych Wytycznych;
- dostosowanie interwencji programu do nowej grupy docelowej (uchodźców z Ukrainy), ogłaszanie dodatkowych, nieplanowanych w pierwotnej wersji *Harmonogramu...* konkursów, zawieranie aneksów wydłużających okres realizacji projektów.

WPŁYW PROJEKTÓW REALIZOWANYCH W RAMACH RPO-L2020 NA ROZWÓJ OBSZARÓW WIEJSKICH

Do końca 2022 roku podpisano 1374 umowy o dofinansowanie projektów w ramach RPO-L2020, z czego 371 projektów realizowanych jest na obszarach wiejskich (tj. 27% ogólnej liczby projektów). Wartość dofinansowania UE projektów realizowanych na terenach wiejskich wynosi 182 933 174,41 euro (tj. 19,89% ogólnej alokacji RPO-L2020).

Wykres 7. Wartość dofinansowania UE umów realizowanych na obszarach wiejskich (EUR)



Źródło: opracowanie własne

EFRR

W ramach OP 1 *Gospodarka i innowacje* podpisano 41 umów realizowanych na obszarach wiejskich, na łączną kwotę dofinansowania UE 15 402 841,16 EUR (tj. 8,88% alokacji na OP 1). Są to przede wszystkim projekty wspierające regionalną gospodarkę opartą o nowoczesne technologie i innowacyjne rozwiązania. Wsparcie zostały również inicjatywy mające na celu ekspansję gospodarczą lokalnych podmiotów gospodarczych.

W ramach OP 2 *Rozwój cyfrowy* podpisano 6 umów wspierających rozwój obszarów wiejskich, na łączną kwotę dofinansowania UE 5 378 013,48 EUR (tj. 12,27% alokacji na OP 2). Projekty wsparte w tym obszarze dotyczą udostępnienia mieszkańcom zasobów instytucji publicznych przy wykorzystaniu technologii informacyjno-komunikacyjnych.

W OP 3 *Gospodarka niskoemisyjna* wsparto 72 projekty realizowane na obszarach wiejskich, na łączną kwotę dofinansowania UE 34 638 468,48 EUR (tj. 28,82% alokacji na OP 3). Zawarte umowy dotyczą przede wszystkim zwiększenia wykorzystania energii ze źródeł

odnawialnych, kompleksowej termomodernizacji budynków użyteczności publicznej oraz rozwoju ekologicznego transportu, w tym wsparcia infrastruktury rowerowej.

W ramach OP 4 *Środowisko i kultura* podpisano 35 umów realizowanych na obszarach wiejskich, na łączną kwotę dofinansowania UE 21 912 683,13 EUR (tj. 30,78% alokacji na OP 4). Są to przede wszystkim projekty dotyczące wsparcia infrastruktury wodno-kanalizacyjnej oraz uporządkowania gospodarki odpadami, wyposażenia służb ratownictwa technicznego i przeciwpożarowego w specjalistyczny sprzęt do zapobiegania oraz zwalczania skutków powodzi i nadzwyczajnych zagrożeń, ochrony i zachowania obiektów zabytkowych oraz dostosowania obiektów instytucji kultury do prowadzenia działalności kulturalnej i turystycznej.

W OP 5 *Transport* wsparto 30 projektów realizowanych na obszarach wiejskich, na łączną kwotę dofinansowania UE 71 794 912,12 EUR (tj. 54,60% alokacji na OP 5). Zawarte umowy dotyczą przede wszystkim budowy i rozbudowy dróg wojewódzkich oraz infrastruktury drogowej przebiegającej przez tereny wiejskie.

W ramach OP 9 *Infrastruktura społeczna* podpisano 26 umów realizowanych na obszarach wiejskich, na łączną kwotę dofinansowania UE 8 703 064,39 EUR (tj. 7,42% alokacji na OP 9). Projekty wsparte w tym obszarze dotyczą kompleksowej rewitalizacji zdegradowanych obszarów, w tym przebudowy lub adaptacji zdegradowanych budynków, obiektów i terenów oraz rozwoju infrastruktury edukacji przedszkolnej, ogólnej i zawodowej na terenach wiejskich.

W ramach OP 11 *REACT-EU wspiera Lubuskie* podpisano 4 umowy realizowane na obszarach wiejskich, na łączną kwotę dofinansowania UE 3 105 333,43 EUR (tj. 25,68 % alokacji na OP 11). Projekty wsparte w tym obszarze dotyczą termomodernizacji budynków szkół.

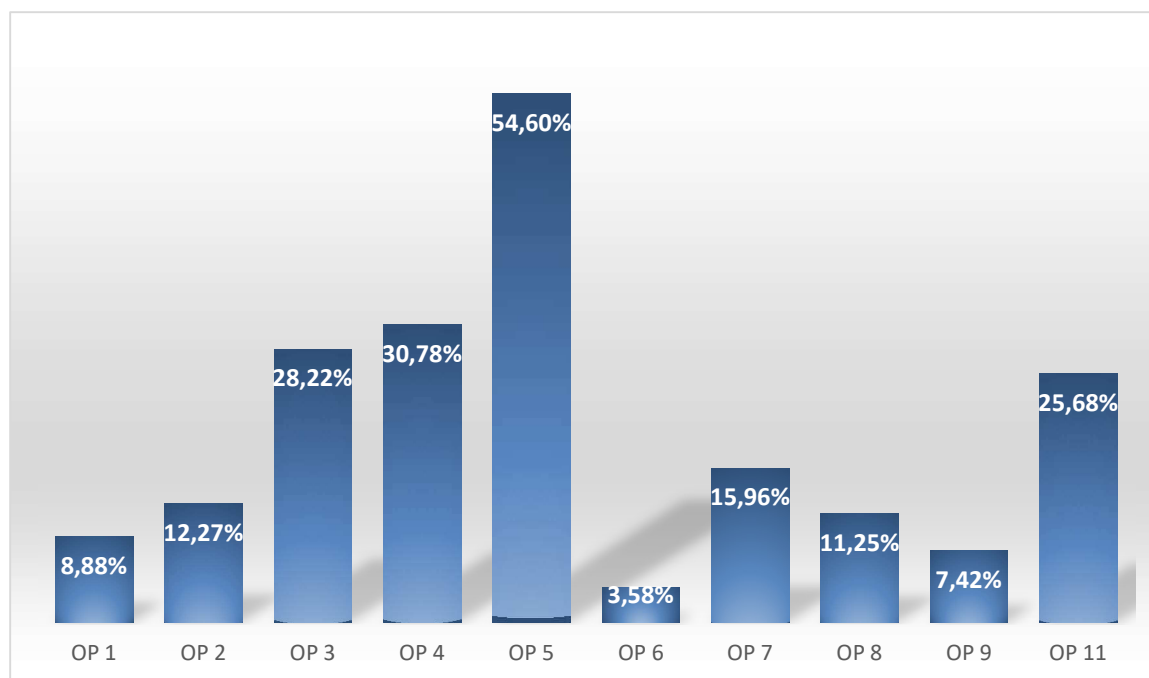
EFS

W OP 6 *Regionalny rynek pracy* wsparto 15 projektów realizowanych na obszarach wiejskich, na łączną kwotę dofinansowania UE 2 569 482,50 EUR (tj. 3,58% alokacji na OP 6). Zawarte umowy dotyczą przede wszystkim wsparcia inicjatyw z zakresu tworzenia oraz rozwoju usług opieki nad dziećmi do 3 roku życia oraz wdrożenie programów zdrowotnych.

W ramach OP 7 *Równowaga społeczna* podpisano 55 (w tym 15 w 2022 roku) umów realizowanych na obszarach wiejskich, na łączną kwotę dofinansowania UE 10 319 297,87 EUR (tj. 15,96% alokacji na OP 7). Są to przede wszystkim projekty wdrażające programy na rzecz integracji osób zagrożonych wykluczeniem społecznym, ukierunkowane na aktywizację społeczno-zawodową wykorzystującą instrumenty aktywizacji edukacyjnej, społecznej, zawodowej realizowane przez ośrodki pomocy społecznej i powiatowe centra pomocy rodzinie. Wsparte zostały również działania skierowane do osób zagrożonych wykluczeniem społecznym poprzez wsparcie podmiotów ekonomii społecznej.

W ramach OP 8 *Nowoczesna edukacja* podpisano 87 (w tym 18 w 2022 roku) umów realizowanych na obszarach wiejskich, na łączną kwotę dofinansowania UE 8 657 203,63 EUR (tj. 11,25% alokacji na OP 8). Projekty wsparte w tym obszarze dotyczą uruchomienia nowych miejsc w ośrodkach edukacji przedszkolnej, kształtowania kompetencji kluczowych i uniwersalnych, tworzenia w szkołach warunków do nauczania eksperymentalnego oraz wsparcia kształcenia ustawicznego osób dorosłych.

Wykres 8. Procentowe wsparcie obszarów wiejskich w stosunku do alokacji przeznaczanej na poszczególne Osie Priorytetowe



Źródło: opracowanie własne

Podsumowanie

Najwięcej środków na realizację projektów na obszarach wiejskich zakontraktowano dla EFRR w ramach OP 5 *Transport* kwota dofinansowania UE 71 794 912,12 EUR, natomiast dla EFS w ramach OP 7 *Równowaga społeczna* kwota dofinansowania UE 10 319 297,87 EUR.

PRZYKŁADY NAJLEPSZYCH PROJEKTÓW REALIZOWANYCH W RAMACH RPO-L2020 W 2022 ROKU

Europejski Fundusz Rozwoju Regionalnego

Opracowanie na terenie miejscowości Sulechów innowacyjnej technologii wytwarzania suplementów diety na bazie frakcjonowanych białek serwatkowych z siary bydlęcej COLOSTRUM Pro i wytworzenie mleka zastępczego, posiarowego, preparatu dla cieląt z niestrawnością i biegunką – VITALMILK

Nr projektu: RPLB.01.01.00-08-0017/18

- **Nazwa Beneficjenta:** AGRAPAK SPÓŁKA Z OGRANICZONĄ ODPOWIEDZIALNOŚCIĄ
- **Okres realizacji projektu:** od 30.04.2019 r. do 31.10.2022 r.
- **Opis:** Projekt dotyczył opracowania i wdrożenia preparatów z siary bydlęcej, które znajdują zastosowanie w produkcji suplementów diety oraz preparatu mlekozastępczego dla cieląt z niestrawnością i biegunką, przy wykorzystaniu innowacyjnej w skali świata technologii przetwarzania surowca. Jego zakres obejmował: opracowanie metody frakcjonowania białek serwatkowych suplementu diety, metody debakteryzacji nieinwazyjnej oraz dehydratacji, badania nad metodologią przetwarzania siary i potwierdzeniem kluczowych cech funkcjonalnych preparatu, budowę 2 prototypów urządzeń i wykonanie testów technologii. W wyniku projektu miały powstać 3 innowacyjne grupy produktowe: preparat mlekozastępczy VITAL MILK (preparat dla cielaków), suplement diety dla ludzi COLOSTRUM PRO (białko serwatkowe bezkazeinowe z siary bydlęcej), suplementy diety dla ludzi (przeciwciiała IgG/A/M, laktoferyna, peptydy: lizozym i PRP).

Wzrost konkurencyjności firmy "BERGSIDE" Łukasz Sawylów dzięki wdrożeniu innowacyjnych rozwiązań będących wynikiem prac B+R, poprzez uruchomienie nowej linii technologicznej do produkcji paneli ogrodzeniowych

Nr projektu: RPLB.01.05.01-08-0010/20

- **Nazwa Beneficjenta:** "BERGSIDE" ŁUKASZ SAWYLÓW
- **Okres realizacji projektu:** od 21.07.2020 r. do 30.01.2022 r.
- **Opis:** Projekt polegał na wdrożeniu wyników prac B+R poprzez inwestycję w środki trwałe, jakimi są: linia technologiczna, kompresor. W ramach zakupowanych środków trwałych Wnioskodawca miał pozyskać oprogramowanie niezbędne do informatyzacji i obsługi całego procesu produkcyjnego zgodnie z ideą Przemysłu 4.0. W projekcie założono wdrożenie innowacji procesowej i produktowej w skali świata jako efekt prac B+R. Zaplanowana do wdrożenia technologia pozwoliła na stworzenie dedykowanej linii technologicznej, która umożliwiła zgrzewanie rezystancyjne wielopunktowe w cyklu automatycznym siatek stosowanych w przemyśle budowlanym, jak również innych znajdujących zapotrzebowanie na rynku. W linii technologicznej zgodnie z wynikami prac B+R zostały zastosowane innowacyjne sterowniki prądu zgrzewania typ ASM, dające możliwość precyzyjnego sterownia prądem do każdego połączenia drutów. Elementem kluczowym decydującym o innowacyjności produktowej jest nowa grupa elementów zgrzewanych, o różnorodnym dedykowanym zastosowaniu w zależności od potrzeb, pierwotnie pokrytych powłokami zabezpieczającymi.

Lubuskie e-Zdrowie

Nr projektu: RPLB.02.01.01-08-0002/16

- **Nazwa Beneficjenta:** Województwo Lubuskie - Urząd Marszałkowski Województwa Lubuskiego
- **Okres realizacji projektu:** od 30.12.2017 r. do 30.12.2022 r.
- **Opis:** Głównym celem projektu było uruchomienie e-usług, rozbudowa infrastruktury teleinformatycznej na potrzeby świadczenia usług z zakresu ochrony zdrowia na rzecz pacjentów przez jednostki ochrony zdrowia, dla których Samorząd Województwa Lubuskiego jest podmiotem tworzącym lub posiada 100% udziałów oraz efektywniejsze stosowanie technik ICT w tych podmiotach. W celach szczegółowych uwzględniono m.in. rozwój usług elektronicznych dla pacjentów z zakresu e-zdrowia, usprawnienie procesu gromadzenia danych i informacji, przyspieszenie dostępu do danych i informacji itp. Zakres projektu obejmował wdrożenie nowych lub modernizację obecnych systemów HIS i ERP w jednostkach zdrowia, wdrożenie i uruchomienie platformy medycznej i platformy informacyjnej pacjenta oraz e-usług, wdrożenie systemu zarządzania i raportowania jednostek ochrony zdrowia na potrzeby podmiotów leczniczych i Samorządu Województwa. Wskaźniki realizacji projektu to m.in.: „Liczba uruchomionych systemów teleinformatycznych w podmiotach wykonujących zadania publiczne” – 5 szt. (wskaźnik produktu), „Liczba pobrań/odtworzeń dokumentów zawierających informacje sektora publicznego” – 16 000 szt. (wskaźnik rezultatu), „Liczba pobrań/uruchomień aplikacji opartych na ponownym wykorzystaniu informacji sektora publicznego i e-usług publicznych” – 133 500 szt. (wskaźnik rezultatu).

Termomodernizacja budynku Zespołu Szkół Ekonomicznych w Żarach

Nr projektu: RPLB.03.02.01-08-0034/18

- **Nazwa Beneficjenta:** Powiat Żarski
- **Okres realizacji projektu:** od 02.12.2015 r. do 30.04.2022 r.
- **Opis:** Zakres projektu obejmował głęboką termomodernizację budynku użyteczności publicznej - Zespołu Szkół Ekonomicznych w Żarach. Celem projektu była poprawa efektywności energetycznej budynku. Prace budowlane dotyczyły m.in. ocieplenia dachu budynku szkolnego oraz sali gimnastycznej, wymianę okien i drzwi zewnętrznych, wymianę źródła ciepła (na kocioł gazowy niskotemperaturowy), a także grzejników i rur, montaż instalacji wentylacji mechanicznej z odzyskiem ciepła oraz instalacji fotowoltaicznej o mocy 27 kW, wymianę oświetlenia na LED itp. Wskaźniki realizacji projektu to m.in.: „Powierzchnia użytkowa budynków poddanych termomodernizacji” - 2 497,9 m² (wskaźnik produktu), „Zmniejszenie rocznego zużycia energii pierwotnej w budynkach publicznych (CI 32)” – 1 223 421,46 kWh/rok (wskaźnik rezultatu), „Produkcja energii elektrycznej z nowo wybudowanych instalacji wykorzystujących OZE” – 24,56 MWh/rok (wskaźnik rezultatu)

**Stara Słodownia - Skarbnicą Wiedzy,
Smaków i Zapachów**

Nr projektu: RPLB.04.04.01-08-0020/18

- **Nazwa Beneficjenta:** Lubuskie Stowarzyszenie Miłośników Browarnictwa
- **Okres realizacji projektu:** od 18.10.2016 r. do 31.05.2022 r.
- **Opis:** Przedmiotem projektu było przeprowadzenie prac modernizacyjnych i renowacyjnych obiektu Starej Słodowni, wchodzącej w skład zabudowy Witnickiego Browaru w zakresie utworzenia Muzeum Browarnictwa w Witnicy. Zakres inwestycji obejmował roboty budowlano-montażowe, renowacyjne, konserwatorskie oraz instalacyjne budynku wpisanego do rejestru zabytków. Zaplanowano także dobudowę windy dla osób z niepełnosprawnościami, montaż instalacji paneli fotowoltaicznych, zakup platformy i aplikacji e-kultury i prezentacji zasobów on-line, sprzęt multimedialny i wystawienniczy. Projekt stanowił kontynuację podjętych prac w zakresie utworzenia Muzeum Browarnictwa, które rozpoczęły się poprzez wstępne zaadoptowanie parteru budynku. Jego cele szczegółowe to m.in.: utworzenie nowego produktu na skalę regionalną i udostępnienie dla zwiedzających, wprowadzenie innowacyjnych rozwiązań i rozwój przemysłów kreatywnych kultury, zastosowanie nowoczesnych technologii informacyjno-komunikacyjnych w tym dla niepełnosprawnych. Efektem realizacji projektu ma być „Wzrost oczekiwanej liczby odwiedzin w objętych wsparciem miejscach należących do dziedzictwa kulturalnego i naturalnego oraz stanowiących atrakcje turystyczne (CI 9)” – 7 500 odwiedzin/rok

**Wdrożenie zintegrowanego systemu
brachyterapii HDR do kompleksowej
opieki onkologicznej nad pacjentami
Wielospecjalistycznego Szpitala
Wojewódzkiego w Gorzowie Wp. z o.o.**

Nr projektu: RPLB.04.04.01-08-0020/18

- **Nazwa Beneficjenta:** Wielospecjalistyczny Szpital Wojewódzki w Gorzowie Wlkp. Sp. z o.o.
- **Okres realizacji projektu:** od 14.09.2021 r. do 30.05.2022 r.
- **Opis:** Przedmiotem inwestycji był zakup systemu brachyterapii HDR, uzupełniającego posiadaną linię radioterapeutyczną, składającego się z: aparatu HDR z wyposażeniem, systemu planowania z odpowiednim algorytmem obliczeniowym rozkładu dawki, zestawu aplikatorów do brachyterapii, systemu do zabiegów Real-Time z wyposażeniem, systemu stołu zabiegowego i transportu pacjenta dedykowanym do brachyterapii z możliwością użycia w TK i MR, aparatu do znieczulenia wraz z kardiomonitorem, zestawu do kontroli jakości. Celem projektu było m.in. podniesienie jakości i poprawa dostępności do wysokospecjalistycznych i specjalistycznych świadczeń medycznych w zakresie diagnozy, leczenia i opieki nad pacjentami dotkniętymi chorobami nowotworowymi. W wyniku realizacji projektu ulepszonymi usługami zdrowotnych może zostać objętych 828 791 osób.

Europejski Fundusz Społeczny

Realizacja przez Szpital Uniwersytecki
im. Karola Marcinkowskiego
w Zielonej Górze sp. z o.o. programu
rehabilitacji zdrowotnej

Nr projektu: RPLB.06.07.00-08-0001/19

- **Nazwa Beneficjenta:** Szpital Uniwersytecki imienia Karola Marcinkowskiego w Zielonej Górze Sp. z o.o.
- **Okres realizacji projektu:** od 01.07.2019 r. do 30.03.2022 r.
- **Opis:** Projekt realizowany przez Szpital Uniwersytecki im. K. Marcinkowskiego w Zielonej Górze zwiększał dostępność do świadczeń rehabilitacji medycznej w okresie od VII 2019 do III 2022 osób w wieku aktywności zawodowej z powiatu Miasta Zielona Góra i powiatu zielonogórskiego, obciążonym schorzeniami układu ruchu i/lub obwodowego układu nerwowego wskutek sposobu wykonywania pracy, a przez to narażonym na opuszczenie rynku pracy z powodu czynników zdrowotnych (os. pracujące) lub na pogłębienie wykluczenia zawodowego (os. niezatrudnione). Projekt zakładał upowszechnienie wiedzy o problemach zdrowotnych i możliwości przeciwdziałania im oraz przewidywał udzielenie bezpośrednich świadczeń rehabilitacyjnych min. 300 os. – w tym min. 162 K (min. 54% GD) i min. 90 os. po 50 r. ż. (min. 30% GD) – w ramach indywidualnego programu usprawniania, umożliwiającego przywrócenie pełnej lub maksymalnie możliwej do osiągnięcia sprawności utrzymującej zdolność do kontynuacji lub podjęcia zatrudnienia. W związku z zagrożeniami dotyczącymi wybuchu i rozprzestrzeniania się epidemii wirusa SARS-CoV-2 rozszerzono zakres projektu o zakup testów do wykrywania wirusa, co wpłynęło na wzmocnienie walki z epidemią, mając bezpośredni wpływ na realizację celów projektu. W ramach Projektu objęto wsparciem 300 osób oraz wykonano 48 095 testów.

Żłobek w Drezdenku

Nr projektu: RPLB.06.04.00-08-0009/20

- **Nazwa Beneficjenta:** Gmina Drezdenko
- **Okres realizacji projektu:** od 01.12.2019 r. do 31.08.2022 r.
- **Opis:** Celem głównym projektu było upowszechnienie opieki nad dziećmi do lat 3 poprzez utworzenie 70 miejsc opieki nad dziećmi do lat 3 w gminie Drezdenko oraz finansowanie przez 24 miesiące ich bieżącego funkcjonowania, dzięki czemu rodzice doświadczający trudności na rynku pracy z powodu opieki nad dzieckiem do lat 3, mogli utrzymać, znaleźć lub aktywnie poszukiwać pracy. W wyniku realizacji projektu 83 osoby po opuszczeniu programu powróciły na rynek pracy po przerwie związanej z urodzeniem/wychowaniem dziecka lub utrzymały zatrudnienie. 19 osób pozostających bez pracy po opuszczeniu programu znalazły pracę lub poszukują pracy. Jednocześnie utworzono 70 miejsc opieki nad dziećmi w wieku do lat 3.

Rozwój usług opiekuńczych w Gminie Zwierzyn

Nr projektu: RPLB.07.05.00-08-0024/20

- **Nazwa Beneficjenta:** Gmina Zwierzyn/Gminny Ośrodek Pomocy Społecznej w Zwierzynie
- **Okres realizacji projektu:** od 01.04.2021 r. do 31.12.2022 r.
- **Opis:** Projekt miał na celu zwiększenie dostępu osób niesamodzielnych/ z niepełnosprawnościami do usług społecznych w postaci opieki dziennej w dwóch Klubach Seniora - 36 osób. Dzięki projektowi powstały 2 Kluby Seniora (KS) na terenie gminy Zwierzyn, tj. w Przysiece i Górecku. Czynne były przez cały rok, od poniedziałku do piątku, 8 godzin dziennie. Uczestnicy mieli zapewniony posiłek, konsultacje z psychologiem i prawnikiem, spotkania z lekarzami, opiekę oraz różne formy aktywności, zajęcia ruchowe, wyjścia do miejsc kultury. W ramach projektu zatrudnieni zostali opiekunowie KS, kierownik, osoba sprzątająca, 1 osoba z niepełnosprawnością. Projekt stanowił odpowiedź na problemy i potrzeby w świadczeniu usług społecznych zidentyfikowane w Diagnostyce Usług Społecznych w Powiatach Województwa Lubuskiego: konieczność dostosowania systemu pomocy społecznej powiatu do wyzwań związanych z procesem starzenia się społeczeństwa, a co za tym idzie niewystarczającej liczby miejsc opiekuńczych, słabo rozwiniętej infrastruktury skierowanej na wsparcie seniorów/ osób niesamodzielnych/ osób z niepełnosprawnością.

Readaptacja społeczno-zawodowa osób opuszczających zakłady karne i ich otoczenia

Nr projektu: RPLB.07.03.00-08-0027/20

- **Nazwa Beneficjenta:** Lubuskie Stowarzyszenie Rozwoju Regionalnego „ROZWÓJ”
- **Okres realizacji projektu:** od 01.01.2021 r. do 30.09.2022 r.
- **Opis:** Głównym celem projektu był wzrost readaptacji społeczno-zawodowej 120 osób po opuszczeniu zakładów karnych. Głównym problemem osób opuszczających zakłady penitencjarne jest brak miejsca, do którego mogą powrócić. W ramach projektu, uczestnicy po opuszczeniu zakładu karnego, przez 6 miesięcy mogli korzystać z miejsca noclegowego, co zapobiegło ich bezdomności. W ramach aktywizacji społecznej uczestnicy objęci zostali wsparciem psychologa, terapeuty, korzystali z treningów przeciwdziałania przemocy. W ramach aktywizacji zawodowej korzystali ze szkoleń zawodowych pozwalających na uzyskanie kwalifikacji w zawodach najbardziej poszukiwanych na rynku pracy np. spawacz, operator koparki, kierowca ciężarówki. Wsparcie społeczne otrzymało również 100 osób z otoczenia osób opuszczających zakłady karne. Po zakończeniu projektu 51 osób otrzymało zatrudnienie, 73 osoby ukończyły szkolenia podnoszące kompetencje zawodowe, a 128 osób czynnie poszukiwało pracy.

Edukacja kluczem do sukcesu

Nr projektu: RPLB.08.02.01-08-0034/21

- **Nazwa Beneficjenta:** Gmina Lubiszyn
- **Okres realizacji projektu:** od 01.09.2021 r. do 30.06.2022 r.
- **Opis:** Celem projektu był wzrost (kształtowanie) poziomu kompetencji kluczowych i uniwersalnych na rynku pracy oraz niwelowanie dysproporcji edukacyjnych wśród 225 uczniów, w tym dla 51 uczniów o specjalnych potrzebach rozwojowych oraz 6 uczniów z orzeczeniem o potrzebie kształcenia specjalnego, zamieszkujących gminę Lubiszyn, poprzez: realizację dodatkowych zajęć dydaktyczno-wyrównawczych służących wyrównywaniu dysproporcji edukacyjnych w trakcie procesu kształcenia dla uczniów mających trudności w spełnianiu wymagań edukacyjnych, wynikających z podstawy programowej kształcenia ogólnego dla danego etapu edukacyjnego, realizację zajęć w formie kół zainteresowań dla uczniów wymagających utrwalenia wiedzy z podstawy programowej kształcenia ogólnego dla danego etapu edukacyjnego, zakup wyposażenia dla 4 szkół podstawowych z terenu gminy wiejskiej Lubiszyn, tj. Szkoły Podstawowej w Stawie, Szkoły Podstawowej im. Polskich Olimpijczyków, Szkoły Podstawowej im. Tadeusza Kościuszki, Szkoły Podstawowej im. Jana Pawła II, w sprzęty i materiały dydaktyczne, niezbędne do realizacji zaplanowanych zajęć.

Kreatywne przedszkole - twórczy maluch w Gminie Skąpe

RPLB.08.01.01-08-0042/21

- **Nazwa Beneficjenta:** Gmina Sulęcín
- **Okres realizacji projektu:** od 01.09.2021 r. do 31.07.2022 r.
- **Opis:** Celem głównym projektu był wzrost jakości oferty edukacyjnej dla 375 dzieci w wieku przedszkolnym, mający na celu nabycie przez nich kompetencji kluczowych oraz umiejętności uniwersalnych niezbędnych na rynku pracy, a także nabycie kompetencji zawodowych przez 15 nauczycieli oraz doposażenie placówek w pomoce dydaktyczne w miejsko-wiejskiej Gminie Sulęcín. Wsparcie zostało skierowane do następujących przedszkoli: Oddział Przedszkolny Trzemeszno Lubuskie, Oddział Przedszkolny przy Szkole Podstawowej nr 2 Sulęcín, Przedszkole nr 1 Im. Małego Przyrodnika w Sulęcín, Przedszkole nr 2 Im. Małych Odkrywców w Sulęcín, Oddział Przedszkolny przy SP im. Żołnierz Polskiego w Wędrzynie. W ramach projektu zrealizowano zajęcia rozwijające u dzieci kompetencje kluczowe, doskonalono umiejętności i kompetencje zawodowe nauczycieli oraz doposażono przedszkola. Ostatecznie w projekcie w ramach wskazanych 5 oddziałów objęto wsparciem 28 nauczycieli wychowania przedszkolnego oraz 438 dzieci.

Priorytet inwestycyjny 4c																										
Sprzedaz energii cieplnej na cele komunalno-bytowe dla budynkow mieszkalnych w przeliczeniu kubature	GJ/dam3	slabiej rozwiniety	109,56	2013			98			95,64			99,78			104,72			104,55	101,25	b.d	b.d	b.d	b.d	0	Zródło danych: GUS/BDL Brak danych w bazach GUS dla roku 2019-2022
Sprzedaz energii cieplnej dla urzadzow i instytucji	GJ	slabiej rozwiniety	453 526,20	2013		419 196,60			522 541,00			485 721,00			687 617,00			826 357,00	760 498,00	722 745,00		632 323,00	742 132,00	b.d	0	Zródło danych: GUS/BDL Brak danych w bazach GUS dla roku 2022
Priorytet inwestycyjny 4e																										
Przewozy pasazerskie komunikacja miejska	Osoby w mln	slabiej rozwiniety	40,1	2013		35,33			39,2			43,1			42,9			43,5	43,4	43,5		32,3	33,3	b.d	0	Zródło danych: GUS Brak danych w bazach GUS dla roku 2022
Priorytet inwestycyjny 4g																										
Odestek energii cieplnej produkowanej w kogeneracji	%	slabiej rozwiniety	79	2013		80			77,09			b.d			b.d			b.d	b.d	b.d	88,2	b.d	b.d	b.d	0	Zródło danych: URE/GUS Brak danych w bazach GUS dla lat 2015-2018 oraz 2020-2022
Os priorytetowa 4 Srodowisko i kultura																										
Priorytet inwestycyjny 5b																										
Obwalowania przeciwpowodziowe	Km (narastajaco od 1998)	slabiej rozwiniety	146,3	2012		172,9			179,8			187,8			b.d			b.d	b.d	b.d	b.d	b.d	b.d	b.d	0	Zródło danych: BDL Brak danych w bazach GUS dla lat 2016-2022
Priorytet inwestycyjny 6a																										
Udzial odpadow komunalnych niepodlegajacych skladowaniu w ogolnej masie odpadow komunalnych	%	slabiej rozwiniety	34,7	2012		44,1			54,3			46,2			49,9			48,6	47,1	53,9		56,9	b.d	b.d	0	Zródło danych: GUS Brak danych w bazach GUS dla roku 2021-2022
Priorytet inwestycyjny 6b																										
Odestek ludności korzystającej z oczyszczalni ścieków	%	slabiej rozwiniety	71,4	2013		79,3			72,4			74,1			75,8			76,7	76,8	77,2		77,5	78	b.d	0	Zródło danych: BDL Brak danych w bazach GUS dla roku 2022
Priorytet inwestycyjny 6c																										
Zwiedzajacy muzea i oddzialy w osobach	osoby	slabiej rozwiniety	208 877	2013		225 804			218 867			233 935			258 042			253 151	266 739	249 886		107 588	200 412	b.d	0	Zródło danych: BDL Brak danych w bazach GUS dla roku 2022
Priorytet inwestycyjny 6d																										
Zwiedzajacy instytucje paramuzealne na 1000 mieszkanow	osoby	slabiej rozwiniety	67	2012		76			b.d			b.d			62			37	68	80		59	70	b.d	0	Zródło danych: GUS/BDL Brak danych w bazach GUS dla lat 2014-2015 oraz 2022
Udzial obszarow prawnie chronionych w powierzchni ogolom	%	slabiej rozwiniety	38,8	2013		39,00			39,00			38,8			38,1			38,6	38,4	37,4		37,4	37,4	b.d	0	Zródło danych: GUS/BDL Brak danych w bazach GUS dla roku 2022

Oś priorytetowa 5 Transport																											
Priorytet inwestycyjny 7b																											
Wskaźnik gałęziowy drogowy (WDDT II)	n.d.	slabiej rozwinięty	17,25	2013		20,70		18		18,09		18,2		18,53		19,62		20,1		19,95		b.d		b.d		0	Zródło danych: Badanie MR/ GUS Brak danych w bazach GUS dla lat 2021 - 2022
Priorytet inwestycyjny 7d																											
Wskaźnik gałęziowy kolejowy (WKDT II)	n.d.	slabiej rozwinięty	12,50	2013		22,89		13,45		14,26		15,5		15,05		15,39		16,09		16,39		b.d		b.d		0	Zródło danych: Badanie MR/ GUS Brak danych w bazach GUS dla lat 2021 - 2022
Oś priorytetowa 9 Infrastruktura społeczna																											
Priorytet inwestycyjny 9a																											
Średni pobyt chorego w dniach w szpitalach ogólnych	dzień	slabiej rozwinięty	5,30	2012		5,00		5,23		5,11		4,92		4,82		4,96		5,7		5,95		5,87		b.d		0	Zródło danych: GUS Brak danych w bazach GUS dla roku 2022
Liczba gospodarstw domowych korzystających ze środowiskowej pomocy społecznej	szt.	slabiej rozwinięty	40 297	2013		36 831		38 168		36 455		34 363		32 097		29 713		26 935		25 356		23 156		b.d		0	Zródło danych: GUS Brak danych w bazach GUS dla roku 2022
Priorytet inwestycyjny 9b																											
Wskaźnik zagrożenia ubóstwem relatywnym	%	slabiej rozwinięty	13,30	2012		11,40		17,4		13,5		9		12,8		14,4		10,5		b.d		b.d		b.d		0	Zródło danych: GUS/BDL Brak danych w bazach GUS dla lat 2020-2022
Priorytet inwestycyjny 10a																											
Odsetek dzieci w wieku 3-4 lat objętych edukacją przedszkolną	%	slabiej rozwinięty	58,00	2012		68,30		70,1		76,4		73,9		77,8		81,5		83,4		79,6		83,3		b.d		0	Zródło danych: BDL Brak danych w bazach GUS dla roku 2022
Wyniki sprawdzianu kończącego szkołę podstawową (pkt)	pkt	slabiej rozwinięty	25,53	2014		25,54		25,53		25,84		24,24		b.d		b.d		b.d		b.d		b.d		b.d		0	Zródło danych: GUS Brak danych w bazach GUS dla lat 2017-2022
Średni wynik egzaminu gimnazjalnego w części matematyczno-przyrodniczej z zakresu przedmiotów przyrodniczych (Polska=100)	%	slabiej rozwinięty	98,00	2012		99,67		96,76		96,14		97,54		98,1		96,4		95,9		b.d		b.d		b.d		0	Zródło danych: GUS Brak danych w bazach GUS dla lat 2020-2022
Średni wynik egzaminu gimnazjalnego w części matematyczno-przyrodniczej z zakresu matematyki (Polska=100)	%	slabiej rozwinięty	97,87	2012		99,67		97,1		95,5		94,87		95,7		94,2		90,7		b.d		b.d		b.d		0	Zródło danych: GUS Brak danych w bazach GUS dla lat 2020-2022
Odsetek uczniów szkół zawodowych zdających egzamin (kończących edukację zawodową zdającym egzaminem)	%	slabiej rozwinięty	63,90	2014		71,60		63,90		71,6		68,3		b.d		b.d		b.d		b.d		b.d		b.d		0	Zródło danych: GUS Brak danych dla lat 2017-2022

Oś priorytetowa 11 REACT-EU WSPIERA LUBUSKIE																															
Priorytet inwestycyjny 13i																															
	Sprzedaż energii cieplnej dla urzędów i instytucji	GJ	slabiej rozwinięty	722 745	2019					722 745																		0	Zródło danych: GUS/BDL Brak danych w bazach GUS dla roku 2022		
	Średni pobyt chorego w dniach w szpitalach ogólnych	dzień	slabiej rozwinięty	5,70	2019					5																			0	Zródło danych: GUS Brak danych w bazach GUS dla roku 2022	
Oś priorytetowa 10 POMOC TECHNICZNA																															
	Poziom fluktuacji pracowników w instytucjach zaangażowanych w politykę spójności	%	slabiej rozwinięty	4	2013					4																				0	Wartość wskaźnika wyliczona na podstawie wewnętrznej analizy danych.
	Średnioroczna liczba form szkoleniowych na jednego pracownika instytucji systemu wydziału FE	liczba	slabiej rozwinięty	1,3	2013					1,5																				0	jw.
	Średnia ocena użyteczności systemu informatycznego	skala 1-5	slabiej rozwinięty	3,5	2013					4																				0	jw.
	Odszetek wdrożonych rekomendacji operacyjnych	%	slabiej rozwinięty	48	2013					55																				0	jw.
	Ocena przydatności form szkoleniowych dla beneficjentów	skala 1-5	slabiej rozwinięty	4,43	2013					4,5																				0	jw.
	Średni czas zatwierdzenia projektu (od złożenia wniosku o dofinansowanie do podpisania umowy)	liczba dni	slabiej rozwinięty	193	2013					180																				0	jw.
Oś priorytetowa 12 POMOC TECHNICZNA dla REACT-UE																															
	Odszetek mieszkańców województwa dostrzegających wpływ Funduszy Europejskich na rozwój województwa lubuskiego	%	slabiej rozwinięty	75	2020					88																				0	Zródło danych: Ewaluacja co 2 lata

Legenda dla właściwości pól (dotyczy wypełniania sprawozdań w SFC2014)
type (typ): N = numer, D = data, S = ciąg, C = pole wyboru, P = wartość procentowa, B = wartość logiczna, Cu = waluta
input (wprowadzanie danych): M = ręczne, S = wybór, G = generowane przez system
„maxlength” = maksymalna liczba znaków ze spacjami

Priorytet inwestycyjny 10b																																									
Bierni zawodowo uczestnicy poszukujący pracy po opuszczeniu programu	slabiej rozwinięty	osoba				0	0	0	0	0	0	0	0	0	0	4	0	4	49	29	20	38	12	26	27	10	17	22	9	13	358	240	118				498	300	198		
Uczestnicy kształcenia lub szkolenia po opuszczeniu programu	slabiej rozwinięty	osoba				0	0	0	0	0	0	0	0	0	4	2	2	144	65	79	33	17	16	42	17	25	8	2	6	248	175	73				479	278	201			
Uczestnicy uzyskujący kwalifikacje po opuszczeniu programu	slabiej rozwinięty	osoba				0	0	0	0	0	0	0	0	0	281	180	101	1 117	702	415	1 716	841	875	1 516	710	806	1 698	920	778	870	628	242				7 198	3 981	3 217			
Uczestnicy pracujący, łącznie z prowadzącymi działalność na własny rachunek, po opuszczeniu programu	slabiej rozwinięty	osoba				0	0	0	0	0	0	0	0	0	8	5	3	160	67	93	46	34	12	129	78	51	18	8	10	193	130	63				554	322	232			
Uczestnicy w niekorzystnej sytuacji społecznej poszukujący pracy, uczestniczący w kształceniu lub szkoleniu, zdobywający kwalifikacje, zatrudnieni (łącznie z prowadzącymi działalność na własny rachunek) po opuszczeniu programu	slabiej rozwinięty	osoba				0	0	0	0	0	0	0	0	0	56	39	17	117	56	61	388	101	287	511	133	378	242	60	182	132	89	43				1 446	478	968			
Uczestnicy pracujący, łącznie z prowadzącymi działalność na własny rachunek, sześć miesięcy po opuszczeniu programu ²	slabiej rozwinięty	osoba				0	0	0	0	0	0	0	0	0	0	0	0	3 665	2 390	1 275	0	0	0	0	0	0	0	0	0	0	0	0	0	0	0	0	0	0	3 665	2 390	1 275
Uczestnicy znajdujący się w lepszej sytuacji na rynku pracy sześć miesięcy po opuszczeniu programu ²	slabiej rozwinięty	osoba				0	0	0	0	0	0	0	0	0	0	0	0	0	0	0	33	33	0	0	0	0	0	0	0	0	0	0	0	0	0	0	0	0	33	33	0
Komentarz: Wskaźnika oszacowano na podstawie danych z badania ewaluacyjnego dotyczącego wskaźników długoterminowych (I fala 2019 r.).																																									
Uczestnicy powyżej 54 roku życia, pracujący, łącznie z prowadzącymi działalność na własny rachunek, sześć miesięcy po opuszczeniu programu ²	slabiej rozwinięty	osoba				0	0	0	0	0	0	0	0	0	0	0	0	0	0	0	0	0	0	0	0	0	0	0	0	0	0	0	0	0	0	0	0	0	0	0	0
Uczestnicy w niekorzystnej sytuacji społecznej, pracujący, łącznie z prowadzącymi działalność na własny rachunek, sześć miesięcy po opuszczeniu programu ²	slabiej rozwinięty	osoba				0	0	0	0	0	0	0	0	0	0	0	0	64	42	22	0	0	0	0	0	0	0	0	0	0	0	0	0	0	0	0	0	0	64	42	22
Komentarz: W przypadku wskaźników długoterminowych wartości będą przekazywane zgodnie z minimalnymi wymaganiami tj. dwa razy. Kolejne dane zostaną podane w sprawozdaniu końcowym.																																									

¹ Jeżeli priorytet inwestycyjny zawiera wartość docelową w odniesieniu do wspólnego wskaźnika rezultatu dla EFS, należy przedstawić dane dla danego wskaźnika rezultatu w odniesieniu do wybranej grupy docelowej (tj. przy użyciu wspólnego wskaźnika produktu jako odniesienia) oraz dane dla całej populacji uczestników, którzy osiągnęli dany rezultat w tym priorytecie inwestycyjnym.

² Szacunki oparte na próbie reprezentatywnej. Państwa członkowskie mają do wyboru dwie możliwości z zakresu sprawozdawczości. Opcja 1: minimalnym wymogiem jest przedstawianie danych dwa razy: w rocznym sprawozdaniu z wdrażania za 2019 r. i końcowym sprawozdaniu z wdrażania. W ramach tej opcji wartości skumulowane zgłasza się w kolumnie „Wartość skumulowana” w rocznym sprawozdaniu z wdrażania za 2019 r. i w końcowym sprawozdaniu z wdrażania. Opcja 2: wartości roczne przedstawia się dla każdego roku.

Dane dot. wykonania wskaźników należy wykazać w ujęciu rocznym. W bieżącym sprawozdaniu należy dokonać ewentualnych korekt danych za poprzednie lata.

Legenda dla właściwości pól (dotyczy wypełniania sprawozdań w SFC2014)
type (typ): N = numer, D = data, S = ciąg, C = pole wyboru, P = wartość procentowa, B = wartość logiczna, Cu = waluta
input (wprowadzanie danych): M = ręczne, S = wybór, G = generowane przez system
„maxlength” = maksymalna liczba znaków ze spacjami

Wartość skumulowaną - produkty realizowane poprzez sprzedaż (rozczynniki wykonawcze)	Wspieranie (C1.3)											0	0	0	14	146	162	165	170	171	Wartość aktualna wkładnika została wyliczona przez LZ na podstawie liczby przedsiębiorstw otrzymujących dotacje, gdzie pod uwagę zostały przede wszystkim umowy o dofinansowanie, a przynajmniej podpisane, niezakończonym wykasowaniem o płatności oraz liczby umiarkowanych podmiotów, które akceptowały z pomocy finansowej (inne niż dotacje lub dofinansowanie) wyliczone zostały powtarzające się podmioty, jeśli jeden przedsiębiorstwa akceptował z więcej niż jednej formy wsparcia.	
Wartość skumulowaną - produkty, które miały być realizowane poprzez wyłączenie sprzedaży (zoprogramowane przedsięwzięcia przez beneficjentów)	Liczyli przedsiębiorstwa otrzymujących dotacje (C1.2)	produkcyjności	EFRR	dotacji	nieużyty		60					0	5	69	93	118	142	162	182	148	Wartości zsumowane są podane na podstawie danych z zawartych umów (zindeksowane-SE,2014). Wartość wkładnika jest nieaktualną, ponieważ na poziomie umów o dofinansowanie i wkładnik o dofinansowanie nie ma możliwości wyodrębnienia numeru NIP poszczególnych przedsiębiorstw przysługujących do wsparcia danym projektem, konsekwencją czego jest brak możliwości wyliczania dodatkowych przedsiębiorstw i dane te należy traktować jedynie pogłównie.	
Wartość skumulowaną - produkty realizowane poprzez sprzedaż (rozczynniki wykonawcze)												0	0	4	4	36	55	60	60	60	Wartość aktualna wkładnika została wyliczona przez LZ na podstawie liczby przedsiębiorstw otrzymujących dotacje, gdzie pod uwagę zostały przede wszystkim umowy o dofinansowanie, a przynajmniej podpisane, niezakończonym wykasowaniem o płatności oraz liczby umiarkowanych podmiotów, które akceptowały z pomocy finansowej (inne niż dotacje lub dofinansowanie) wyliczone zostały powtarzające się podmioty, jeśli jeden przedsiębiorstwa akceptował z więcej niż jednej formy wsparcia.	
Wartość skumulowaną - produkty, które miały być realizowane poprzez wyłączenie sprzedaży (zoprogramowane przedsięwzięcia przez beneficjentów)	Liczyli przedsiębiorstwa otrzymujących wsparcie finansowe (C1.4)	produkcyjności	EFRR	dotacji	nieużyty		100					0	100	113	503	558	620	1220	1250		Wartość aktualna wkładnika została wyliczona przez LZ na podstawie liczby przedsiębiorstw otrzymujących dotacje, gdzie pod uwagę zostały przede wszystkim umowy o dofinansowanie, a przynajmniej podpisane, niezakończonym wykasowaniem o płatności oraz liczby umiarkowanych podmiotów, które akceptowały z pomocy finansowej (inne niż dotacje lub dofinansowanie) wyliczone zostały powtarzające się podmioty, jeśli jeden przedsiębiorstwa akceptował z więcej niż jednej formy wsparcia.	
Wartość skumulowaną - produkty realizowane poprzez sprzedaż (rozczynniki wykonawcze)												0	0	10	72	117	117	117	117	117	Wartość aktualna wkładnika została wyliczona na podstawie liczby umiarkowanych podmiotów, które akceptowały z pomocy finansowej (inne niż dotacje) wyliczone zostały powtarzające się podmioty, jeśli jeden przedsiębiorstwa akceptował z więcej niż jednej formy wsparcia. W przypadku projektu, które zakładały objęcie wyłączeniem w ramach jedynego przedsiębiorstwa dane na podstawie, przekazywane przez beneficjentów numerów przedsiębiorstw objętych wsparciem w ramach projektu. LZ zgodziła się na umiarkowanych podmiotów wyliczanie powtarzających się podmiotów.	
Wartość skumulowaną - produkty, które miały być realizowane poprzez wyłączenie sprzedaży (zoprogramowane przedsięwzięcia przez beneficjentów)	Liczyli przedsiębiorstwa, które wprowadziły zmiany organizacyjno-pracownicze	inn.	EFRR	dotacji	nieużyty		40					0	0	49	68	68	59	59	59	50	Wartości zsumowane są podane na podstawie danych z zawartych umów (zindeksowane-SE,2014). Wartość wkładnika jest nieaktualną, ponieważ na poziomie umów o dofinansowanie i wkładnik o dofinansowanie nie ma możliwości wyodrębnienia numeru NIP poszczególnych przedsiębiorstw przysługujących do wsparcia danym projektem, konsekwencją czego jest brak możliwości wyliczania dodatkowych przedsiębiorstw i dane te należy traktować jedynie pogłównie.	
Wartość skumulowaną - produkty realizowane poprzez sprzedaż (rozczynniki wykonawcze)												0	0	0	33	33	34	34	34	34		Wartości zsumowane są podane na podstawie danych z zawartych umów (zindeksowane-SE,2014). Wartość wkładnika jest nieaktualną, ponieważ na poziomie umów o dofinansowanie i wkładnik o dofinansowanie nie ma możliwości wyodrębnienia numeru NIP poszczególnych przedsiębiorstw przysługujących do wsparcia danym projektem, konsekwencją czego jest brak możliwości wyliczania dodatkowych przedsiębiorstw i dane te należy traktować jedynie pogłównie.
Wartość skumulowaną - produkty, które miały być realizowane poprzez wyłączenie sprzedaży (zoprogramowane przedsięwzięcia przez beneficjentów)	Inwestycje prywatne wspierające wsparcie publiczne dla przedsiębiorstw (dotacje) (C1.6)	J	EFRR	dotacji	nieużyty		652 207,99	5 055 649,62	6 434 107,07	6 394 427,53	6 346 130,89	6 346 093,62	6 009 892,59								Wartości zsumowane są podane na podstawie danych z zawartych umów (zindeksowane-SE,2014). Wartość wkładnika jest nieaktualną, ponieważ na poziomie umów o dofinansowanie i wkładnik o dofinansowanie nie ma możliwości wyodrębnienia numeru NIP poszczególnych przedsiębiorstw przysługujących do wsparcia danym projektem, konsekwencją czego jest brak możliwości wyliczania dodatkowych przedsiębiorstw i dane te należy traktować jedynie pogłównie.	
Wartość skumulowaną - produkty realizowane poprzez sprzedaż (rozczynniki wykonawcze)							1 977 281,00	217 005,80	1 061 491,57	2 107 496,03	3 318 026,47	4 467 627,76	5 285 016,03									Wartości zsumowane są podane na podstawie danych z zawartych umów (zindeksowane-SE,2014). Wartość wkładnika jest nieaktualną, ponieważ na poziomie umów o dofinansowanie i wkładnik o dofinansowanie nie ma możliwości wyodrębnienia numeru NIP poszczególnych przedsiębiorstw przysługujących do wsparcia danym projektem, konsekwencją czego jest brak możliwości wyliczania dodatkowych przedsiębiorstw i dane te należy traktować jedynie pogłównie.
Podsumowanie 3.1																						
Wartość skumulowaną - produkty, które miały być realizowane poprzez wyłączenie sprzedaży (zoprogramowane przedsięwzięcia przez beneficjentów)	Liczyli przedsiębiorstwa otrzymujących wsparcie (C1)	produkcyjności	EFRR	dotacji	nieużyty		279					0	0	103	1022	768	780		786	790	Wartości zsumowane są podane na podstawie danych z zawartych umów (zindeksowane-SE,2014). Wartość wkładnika jest nieaktualną, ponieważ na poziomie umów o dofinansowanie i wkładnik o dofinansowanie nie ma możliwości wyodrębnienia numeru NIP poszczególnych przedsiębiorstw przysługujących do wsparcia danym projektem, konsekwencją czego jest brak możliwości wyliczania dodatkowych przedsiębiorstw i dane te należy traktować jedynie pogłównie.	
Wartość skumulowaną - produkty realizowane poprzez sprzedaż (rozczynniki wykonawcze)												0	0	16	189	313	342	479	569			Wartość aktualna wkładnika została wyliczona przez LZ na podstawie liczby przedsiębiorstw otrzymujących dotacje, gdzie pod uwagę zostały przede wszystkim umowy o dofinansowanie, a przynajmniej podpisane, niezakończonym wykasowaniem o płatności oraz liczby umiarkowanych podmiotów, które akceptowały z pomocy finansowej (inne niż dotacje lub dofinansowanie) wyliczone zostały powtarzające się podmioty, jeśli jeden przedsiębiorstwa akceptował z więcej niż jednej formy wsparcia.
Wartość skumulowaną - produkty, które miały być realizowane poprzez wyłączenie sprzedaży (zoprogramowane przedsięwzięcia przez beneficjentów)	Liczyli przedsiębiorstwa otrzymujących dotacje (C1.2)	produkcyjności	EFRR	dotacji	nieużyty		55					0	0	49	58	69	80	85	89			Wartości zsumowane są podane na podstawie danych z zawartych umów (zindeksowane-SE,2014). Wartość wkładnika jest nieaktualną, ponieważ na poziomie umów o dofinansowanie i wkładnik o dofinansowanie nie ma możliwości wyodrębnienia numeru NIP poszczególnych przedsiębiorstw przysługujących do wsparcia danym projektem, konsekwencją czego jest brak możliwości wyliczania dodatkowych przedsiębiorstw i dane te należy traktować jedynie pogłównie.
Wartość skumulowaną - produkty realizowane poprzez sprzedaż (rozczynniki wykonawcze)												0	0	16	42	51	59	62	68			Wartość aktualna wkładnika została wyliczona przez LZ na podstawie liczby przedsiębiorstw otrzymujących dotacje, gdzie pod uwagę zostały przede wszystkim umowy o dofinansowanie, a przynajmniej podpisane, niezakończonym wykasowaniem o płatności oraz liczby umiarkowanych podmiotów, które akceptowały z pomocy finansowej (inne niż dotacje) wyliczone zostały powtarzające się podmioty, jeśli jeden przedsiębiorstwa akceptował z więcej niż jednej formy wsparcia.
Wartość skumulowaną - produkty, które miały być realizowane poprzez wyłączenie sprzedaży (zoprogramowane przedsięwzięcia przez beneficjentów)	Liczyli przedsiębiorstwa otrzymujących wsparcie finansowe inne niż dotacje (C1.3)	produkcyjności	EFRR	dotacji	nieużyty		224					0	0	965	965	701	701	700	701			Wartości zsumowane są podane na podstawie danych z zawartych umów (zindeksowane-SE,2014). Wartość wkładnika jest nieaktualną, ponieważ na poziomie umów o dofinansowanie i wkładnik o dofinansowanie nie ma możliwości wyodrębnienia numeru NIP poszczególnych przedsiębiorstw przysługujących do wsparcia danym projektem, konsekwencją czego jest brak możliwości wyliczania dodatkowych przedsiębiorstw i dane te należy traktować jedynie pogłównie.
Wartość skumulowaną - produkty realizowane poprzez sprzedaż (rozczynniki wykonawcze)												0	0	1	148	263	464	616	703			Wartość aktualna wkładnika została wyliczona na podstawie liczby umiarkowanych podmiotów, które akceptowały z pomocy finansowej (inne niż dotacje) wyliczone zostały powtarzające się podmioty, jeśli jeden przedsiębiorstwa akceptował z więcej niż jednej formy wsparcia. W przypadku Podziałania 1.5.2 dane pochodzą z Krajowego Szeregowania z Potęgi realizacji projektu przekazanego przez BGK.
Wartość skumulowaną - produkty, które miały być realizowane poprzez wyłączenie sprzedaży (zoprogramowane przedsięwzięcia przez beneficjentów)	Inwestycje prywatne wspierające wsparcie publiczne dla przedsiębiorstw (dotacje) (C1.6)	J	EFRR	dotacji	nieużyty		137 468 37,16	174 309 048,40	215 871 069,44	266 344 590,83	266 549 481,11	304 301 519,04										Wartości zsumowane są podane na podstawie danych z zawartych umów (zindeksowane-SE,2014). Wartość wkładnika jest nieaktualną, ponieważ na poziomie umów o dofinansowanie i wkładnik o dofinansowanie nie ma możliwości wyodrębnienia numeru NIP poszczególnych przedsiębiorstw przysługujących do wsparcia danym projektem, konsekwencją czego jest brak możliwości wyliczania dodatkowych przedsiębiorstw i dane te należy traktować jedynie pogłównie.
Wartość skumulowaną - produkty realizowane poprzez sprzedaż (rozczynniki wykonawcze)							35 003 221,46	71 777 406,19	120 379 972,19	168 371 418,26	194 095 326,13	231 304 196,24										Wartość aktualna wkładnika została wyliczona na podstawie liczby umiarkowanych podmiotów, które akceptowały z pomocy finansowej (inne niż dotacje) wyliczone zostały powtarzające się podmioty, jeśli jeden przedsiębiorstwa akceptował z więcej niż jednej formy wsparcia.
Wartość skumulowaną - produkty, które miały być realizowane poprzez wyłączenie sprzedaży (zoprogramowane przedsięwzięcia przez beneficjentów)	Inwestycje prywatne wspierające wsparcie publiczne dla przedsiębiorstw (inne niż dotacje) (C1.7)	J	EFRR	dotacji	nieużyty		9 507 156,51	103 512 052,80	103 512 052,00	11 629 011,65	11 629 011,65	11 629 011,65										Wartości zsumowane są podane na podstawie danych z zawartych umów (zindeksowane-SE,2014). Wartość wkładnika jest nieaktualną, ponieważ na poziomie umów o dofinansowanie i wkładnik o dofinansowanie nie ma możliwości wyodrębnienia numeru NIP poszczególnych przedsiębiorstw przysługujących do wsparcia danym projektem, konsekwencją czego jest brak możliwości wyliczania dodatkowych przedsiębiorstw i dane te należy traktować jedynie pogłównie.
Wartość skumulowaną - produkty realizowane poprzez sprzedaż (rozczynniki wykonawcze)												0	0	0	4 369 944,39	16 632 797,51	14 861 557,94	31 594 177,62	34 540 354,51			Wartości zsumowane są podane na podstawie danych z zawartych umów (zindeksowane-SE,2014). Wartość wkładnika jest nieaktualną, ponieważ na poziomie umów o dofinansowanie i wkładnik o dofinansowanie nie ma możliwości wyodrębnienia numeru NIP poszczególnych przedsiębiorstw przysługujących do wsparcia danym projektem, konsekwencją czego jest brak możliwości wyliczania dodatkowych przedsiębiorstw i dane te należy traktować jedynie pogłównie.
Wartość skumulowaną - produkty, które miały być realizowane poprzez wyłączenie sprzedaży (zoprogramowane przedsięwzięcia przez beneficjentów)	Wzrost zatrudnienia we wspieranych przedsiębiorstwach (OCM) (C1.8)	JPC	EFRR	dotacji	nieużyty		150					0	0	607	632	311,62	374,07	400,32	411,92			Wartości zsumowane są podane na podstawie danych z zawartych umów (zindeksowane-SE,2014). Wartość wkładnika jest nieaktualną, ponieważ na poziomie umów o dofinansowanie i wkładnik o dofinansowanie nie ma możliwości wyodrębnienia numeru NIP poszczególnych przedsiębiorstw przysługujących do wsparcia danym projektem, konsekwencją czego jest brak możliwości wyliczania dodatkowych przedsiębiorstw i dane te należy traktować jedynie pogłównie.
Wartość skumulowaną - produkty realizowane poprzez sprzedaż (rozczynniki wykonawcze)												0	0	13	32	125	167,37	187,37	226,87			Wartości zsumowane są podane na podstawie danych z zawartych umów (zindeksowane-SE,2014). Wartość wkładnika jest nieaktualną, ponieważ na poziomie umów o dofinansowanie i wkładnik o dofinansowanie nie ma możliwości wyodrębnienia numeru NIP poszczególnych przedsiębiorstw przysługujących do wsparcia danym projektem, konsekwencją czego jest brak możliwości wyliczania dodatkowych przedsiębiorstw i dane te należy traktować jedynie pogłównie.
Wartość skumulowaną - produkty, które miały być realizowane poprzez wyłączenie sprzedaży (zoprogramowane przedsięwzięcia przez beneficjentów)	Liczyli przedsiębiorstwa objętych wsparciem w celu wprowadzenia produktów w nowych dla rynku (C1.28)	produkcyjności	EFRR	dotacji	nieużyty		55					0	0	47	55	65	77	82	86			Wartości zsumowane są podane na podstawie danych z zawartych umów (zindeksowane-SE,2014). Wartość wkładnika jest nieaktualną, ponieważ na poziomie umów o dofinansowanie i wkładnik o dofinansowanie nie ma możliwości wyodrębnienia numeru NIP poszczególnych przedsiębiorstw przysługujących do wsparcia danym projektem, konsekwencją czego jest brak możliwości wyliczania dodatkowych przedsiębiorstw i dane te należy traktować jedynie pogłównie.
Wartość skumulowaną - produkty realizowane poprzez sprzedaż (rozczynniki wykonawcze)												0	0	16	40	48	56	60	66			Wartość aktualna wkładnika została wyliczona na podstawie liczby umiarkowanych podmiotów, które akceptowały z pomocy finansowej (inne niż dotacje) wyliczone zostały powtarzające się podmioty, jeśli jeden przedsiębiorstwa akceptował z więcej niż jednej formy wsparcia.
Wartość skumulowaną - produkty, które miały być realizowane poprzez wyłączenie sprzedaży (zoprogramowane przedsięwzięcia przez beneficjentów)	Liczyli przedsiębiorstwa objętych wsparciem w celu wprowadzenia produktów w nowych dla firm (C1.29)	produkcyjności	EFRR	dotacji	nieużyty		340					0	0	496	505	392	404	408	412			Wartości zsumowane są podane na podstawie danych z zawartych umów (zindeksowane-SE,2014). Wartość wkładnika jest nieaktualną, ponieważ na poziomie umów o dofinansowanie i wkładnik o dofinansowanie nie ma możliwości wyodrębnienia numeru NIP poszczególnych przedsiębiorstw przysługujących do wsparcia danym projektem, konsekwencją czego jest brak możliwości wyliczania dodatkowych przedsiębiorstw i dane te należy traktować jedynie pogłównie.
Wartość skumulowaną - produkty realizowane poprzez sprzedaż (rozczynniki wykonawcze)												0	0	15	70	116	138	240	345			Wartość aktualna wkładnika została wyliczona na podstawie liczby umiarkowanych podmiotów, które akceptowały z pomocy finansowej (inne niż dotacje) wyliczone zostały powtarzające się podmioty, jeśli jeden przedsiębiorstwa akceptował z więcej niż jednej formy wsparcia. W przypadku Podziałania 1.5.2 dane pochodzą z Krajowego Szeregowania z Potęgi realizacji projektu przekazanego przez BGK.
Wartość skumulowaną - produkty, które miały być realizowane poprzez wyłączenie sprzedaży (zoprogramowane przedsięwzięcia przez beneficjentów)	Liczyli MSP objętych wsparciem innym niż bezpośrednim (instrumenty finansowe) (dotacje) (inne niż kapital obrotowy w związku z COVID-19) (C1.21)	produkcyjności	EFRR	dotacji	nieużyty		40					0	0	0	0	0	0	0	77			Wartości zsumowane są podane na podstawie danych z zawartych umów (zindeksowane-SE,2014). Wartość wkładnika jest nieaktualną, ponieważ na poziomie umów o dofinansowanie i wkładnik o dofinansowanie nie ma możliwości wyodrębnienia numeru NIP poszczególnych przedsiębiorstw przysługujących do wsparcia danym projektem, konsekwencją czego jest brak możliwości wyliczania dodatkowych przedsiębiorstw i dane te należy traktować jedynie pogłównie.
Wartość skumulowaną - produkty realizowane poprzez sprzedaż (rozczynniki wykonawcze)												0	0	0	0	0	0	0	77			Wartości zsumowane są podane na podstawie danych z zawartych umów (zindeksowane-SE,2014). Wartość wkładnika jest nieaktualną, ponieważ na poziomie umów o dofinansowanie i wkładnik o dofinansowanie nie ma możliwości wyodrębnienia numeru NIP poszczególnych przedsiębiorstw przysługujących do wsparcia danym projektem, konsekwencją czego jest brak możliwości wyliczania dodatkowych przedsiębiorstw i dane te należy traktować jedynie pogłównie.

Tabela 3B

W odniesieniu do wybranych wspólnych wskaźników produktu dla wsparcia z EFRR w ramach celu „Inwestycje na rzecz wzrostu gospodarczego i zatrudnienia” związanego z inwestycjami produkcyjnymi — liczba przedsiębiorstw otrzymujących wsparcie w ramach programu operacyjnego — przy czym każde przedsiębiorstwo liczone jest tylko raz, niezależnie od liczby projektów w ramach danego przedsiębiorstwa

Nazwa wskaźnika	Liczba przedsiębiorstw otrzymujących wsparcie w ramach programu operacyjnego — przy czym każde przedsiębiorstwo liczone jest tylko raz, niezależnie od liczby projektów w ramach danego przedsiębiorstwa
Liczba przedsiębiorstw otrzymujących wsparcie	1288
Liczba przedsiębiorstw otrzymujących dotacje	691
Liczba przedsiębiorstw otrzymujących wsparcie finansowe inne niż dotacje	701
Liczba przedsiębiorstw otrzymujących wsparcie niefinansowe	250
Liczba wspieranych nowych przedsiębiorstw	240

Legenda dla właściwości pól (dotyczy wypełniania sprawozdań w SFC2014)

type (typ): N = numer, D = data, S = ciąg, C = pole wyboru, P = wartość procentowa, B = wartość logiczna, Cu = waluta

input (wprowadzanie danych): M = ręczne, S = wybór, G = generowane przez system

„maxlength” = maksymalna liczba znaków ze spacjami

	Uczestnicy z niepełnosprawnościami (EFS)	slabiej rozwinięty				0	0	0	0	0	0	327	183	144	311	177	134	237	110	127	207	92	115	111	53	58	77	44	33				1 270	659	611				
	Inne osoby w niekorzystnej sytuacji społecznej (EFS)	slabiej rozwinięty				0	0	0	0	0	0	201	103	98	249	153	96	592	180	412	260	65	195	185	45	140	63	17	46				1 550	563	987				
	Osoby bezdomne lub dotknięte wykluczeniem mieszkaniowym ¹ (EFS)	slabiej rozwinięty				0	0	0	0	0	0	15	11	4	53	45	8	41	12	29	43	30	13	1	0	1	4	2	2				157	100	57				
	Osoby pochodzące z obszarów wiejskich ¹ (EFS)	slabiej rozwinięty				0	0	0	0	0	0	5 932	3 411	2 521	4963	2917	2046	3356	1851	1505	2 981	1 559	1 422	1 979	1 044	935	1 815	949	866				21 026	11 731	9 295				
	Liczba projektów zrealizowanych w pełni lub częściowo przez partnerów społecznych lub organizacje pozarządowe	slabiej rozwinięty				0	0	0	0	0	0	23	0	0	0	0	0	0	0	0	0	0	0	0	0	0	0	0	0	0	0	0	0	0	0	0	0	0	
	Liczba projektów ukierunkowanych na trwałe udziały kobiet w zatrudnieniu i rozwój ich kariery zawodowej	slabiej rozwinięty				0	0	0	0	0	0	0	0	0	0	0	0	0	0	0	0	0	0	0	0	0	0	0	0	0	0	0	0	0	0	0	0	0	
	Liczba projektów obejmujących administrację publiczną lub służby publiczne na szczeblu krajowym, regionalnym lub lokalnym	slabiej rozwinięty				0	0	0	0	0	0	0	0	0	0	0	0	0	0	0	0	0	0	0	0	0	0	0	0	0	0	0	0	0	0	0	0	0	0
	Liczba objętych wsparciem mikro-, małych i średnich przedsiębiorstw (w tym przedsiębiorstw spółdzielczych i przedsiębiorstw gospodarki społecznej)	slabiej rozwinięty				0	0	0	0	0	0	0	0	0	0	0	0	0	0	0	0	0	0	0	0	0	0	0	0	0	0	0	0	0	0	0	0	0	0
	Całkowita łączna liczba uczestników ²					0	0	0	0	0	0	9 218	9 509	5 650	4 968	3 230	3 394	35 969																					

¹ Szacunki oparte na próbie reprezentatywnej. Państwa członkowskie mają do wyboru dwie możliwości z zakresu sprawozdawczości. Opcja 1: minimalnym wymogiem jest jednorazowe przedstawienie danych: w rocznym sprawozdaniu z wdrażania za 2017 r. W ramach tej opcji, wartość skumulowaną zgłasza się w kolumnie „Wartość skumulowana” w rocznym sprawozdaniu z wdrażania za 2017 r. Opcja 2: wartości roczne przedstawia się dla każdego roku.

² Całkowita łączna liczba uczestników obejmuje uczestników z wypełnionymi rekordami danych (zawierającymi niewrażliwe dane osobowe), na podstawie których oblicza się powyższe dane, jak również uczestników z niewypełnionymi rekordami danych (zawierającymi niewrażliwe dane osobowe). Całkowitą liczbę uczestników oblicza się w systemie SFC2014, na podstawie następujących trzech wspólnych wskaźników produktu „bezrobotni, w tym długotrwale bezrobotni”, „osoby biernie zawodowo” i „osoby pracujące, łącznie z prowadzącymi

Dane dot. wykonania wskaźników należy wykazać w ujęciu rocznym. W bieżącym sprawozdaniu należy dokonać ewentualnych korekt danych za poprzednie lata.

Legenda dla właściwości pól (dotyczy wypełniania sprawozdań w SFC2014)

type (typ): N = numer, D = data, S = ciąg, C = pole wyboru, P = wartość procentowa, B = wartość logiczna, Cu = waluta

input (wprowadzanie danych): M = ręczne, S = wybór, G = generowane przez system

„maxlength” = maksymalna liczba znaków ze spacjami

Tabela 4B

Specyficzne dla programu wskaźniki produktu dla EFS (według osi priorytetowej, priorytetu inwestycyjnego i kategorii regionu; ma zastosowanie także do osi priorytetowych „Pomoc techniczna”) W odniesieniu do Inicjatywy na rzecz zatrudnienia ludzi młodych, każdej osi priorytetowej lub dowolnej części tej osi nie jest wymagany podział według kategorii regionu

Priorytet inwestycyjny:

NR IDENTYFIKACYJNY	Wskaźnik (nazwa wskaźnika)	Kategoria regionu (w stosownych przypadkach)	Jednostka miary	Wartość docelowa (2023 r.)			2014 r.			2015 r.			2016 r.			2017 r.			2018 r.			2019 r.			2020 r.			2021 r.			2022 r.			2023 r.			Wartość skumulowana (obliczana automatycznie)			Wskaźnik osiągnięć			
				<type="N" input="G">			<type="N" input="M">			<type="N" input="M">			<type="N" input="M">			<type="N" input="M">			<type="N" input="M">			<type="N" input="M">			<type="N" input="M">			<type="N" input="M">			<type="N" input="M">			<type="N" input="G">			<type="P" input="G">						
Wartość roczna																																											
Ogółem																																											
M																																											
K																																											
Razem																																											
M																																											
K																																											
Priorytet Inwestycyjny 8i																																											
	Liczba osób w wieku 50 lat i więcej objętych wsparciem w programie	region słabiej rozwinięty	osoby	4 008	1 603	2 405	0	0	0	95	36	59	513	301	212	447	241	206	749	327	422	490	226	264	2350	1317	1033	400	220	180	426	185	241				5 470	2 853	2 617	136,48	177,98	108,81	
	Liczba osób o niskich kwalifikacjach objętych wsparciem w programie	region słabiej rozwinięty	osoby	11 459	5 157	6 302	0	0	0	795	438	357	1 314	618	696	1 619	843	776	2 017	942	1 075	1 566	738	828	6 276	3371	2905	1 386	690	696	1286	584	702				16 259	8 224	8 035	141,89	159,47	127,50	
	Liczba osób, które otrzymały bezzwrotne środki na podjęcie działalności gospodarczej w programie	region słabiej rozwinięty	osoby	1 296	713	583	0	0	0	18	11	7	500	251	249	359	200	159	433	213	220	219	123	96	275	145	130	296	164	132	283	142	141				2 383	1 249	1 134	183,87	175,18	194,51	
	Wartość wydatków kwalifikowalnych przeznaczonych na działania związane z pandemią COVID-19 (CV30)	region słabiej rozwinięty	EUR	6 181 932,68			0			0			0			0			0			0			5 537 134,18			593 594,10			0			6 130 728,28			99,17						
Komentarz: Zmiana w 2021 r. wynika z korekt nanoszonych przez Beneficjentów.																																											
	Liczba osób objętych wsparciem w zakresie zwalczania lub przeciwdziałania skutkom pandemii COVID-19 (CV31)	region słabiej rozwinięty	osoby	5 191			0			0			0			0			0			0			6 135			199			0			6 334			122,02						
Priorytet Inwestycyjny 8iii																																											
	Liczba osób pozostających bez pracy, które otrzymały bezzwrotne środki na podjęcie działalności gospodarczej w programie	region słabiej rozwinięty	osoby	328	131	197	0	0	0	0	0	0	0	0	0	88	20	68	75	18	57	296	62	234	82	34	48	0	0	0	0	0	0	0	0	0	0	541	134	407	164,94	102,29	206,60
	Liczba osób pozostających bez pracy, które skorzystały z instrumentów zwrotnych na podjęcie działalności gospodarczej w programie	region słabiej rozwinięty	osoby	83	33	50	0	0	0	0	0	0	0	0	0	0	0	0	19	9	10	23	12	11	15	11	4	12	5	7	18	9	9				87	46	41	104,82	139,39	82,00	
Priorytet Inwestycyjny 8iv																																											
	Liczba osób opiekujących się dziećmi w wieku do lat 3 objętych wsparciem w programie	region słabiej rozwinięty	osoby	1 063	100	963	0	0	0	0	0	0	0	0	0	0	0	0	25	0	25	126	7	119	333	16	317	414	26	388	801	74	671				1699	123	1520	159,83	123,00	157,84	
	Liczba utworzonych miejsc opieki nad dziećmi do lat 3	region słabiej rozwinięty	szt.	962			0			0			0			25			133			251			269			521			1199			124,64									
Priorytet Inwestycyjny 8v																																											
	Liczba osób pracujących, łącznie z prowadzącymi działalność na własny rachunek, w wieku 50 lat i więcej objętych wsparciem w programie	region słabiej rozwinięty	osoby	1 121	504	617	0	0	0	0	0	0	0	0	7	3	4	186	103	83	490	211	279	392	213	179	159	86	73	61	36	25				1 295	652	643	115,52	129,37	104,21		
	Liczba osób pracujących o niskich kwalifikacjach objętych wsparciem w programie	region słabiej rozwinięty	osoby	3 083	1 387	1 696	0	0	0	0	0	0	0	0	26	15	11	584	297	287	1 429	650	779	1101	589	512	500	251	249	117	61	56				3 757	1 863	1 894	121,86	134,32	111,67		
	Liczba mikro-, małych i średnich przedsiębiorstw objętych usługami rozwojowymi w programie	region słabiej rozwinięty	szt.	994			0			0			7			539			1 100			583			322			87			2 638			265,39									
	Liczba pracowników zagrożonych zwolnieniem z pracy oraz osób zwolnionych z przyczyn dotyczących zakładu pracy objętych wsparciem w programie	region słabiej rozwinięty	osoby	276	124	152	0	0	0	0	0	0	0	0	0	29	15	14	97	35	62	72	19	53	84	34	50	119	36	83	0	0	0				401	139	262	145,29	112,10	172,37	
Priorytet Inwestycyjny 8vi																																											
	Liczba wdrożonych programów zdrowotnych istotnych z punktu widzenia potrzeb zdrowotnych regionu, w tym pracodawców	region słabiej rozwinięty	szt.	2			0			0			0			0			0			1			1			0			0			2			100						
Komentarz: Dane na podstawie analizy realizowanych projektów.																																											
	Liczba osób objętych programem zdrowotnym dzięki EFS	region słabiej rozwinięty	osoby	29 318	11 536	17 782	0	0	0	0	0	0	0	0	0	0	0	1 836	352	1 484	2 564	730	1 834	5 976	1 452	4 524	5 072	1 139	2 651	6 136	1 527	4 563				21 584	5 200	15 056	73,62	45,08	84,67		
	Wartość wydatków kwalifikowalnych przeznaczonych na działania związane z pandemią COVID-19 (CV30)	region słabiej rozwinięty	EUR	1 235 001,98			0			0			0			0			0			0			307 966,86			1 061 546,31			275 266,53			1 644 779,70			133,18						
	Liczba podmiotów objętych wsparciem w zakresie zwalczania lub przeciwdziałania skutkom pandemii COVID-19 (CV33)	region słabiej rozwinięty	osoby	2			0			0			0			0			0			1			0			1			2			100,00									
Komentarz: Dane na podstawie raportów z SL2014 oraz analizy własnej.																																											
Priorytet Inwestycyjny 9i																																											
	Liczba osób zagrożonych ubóstwem lub wykluczeniem społecznym objętych wsparciem w programie	region słabiej rozwinięty	osoby	11 174	4 023	7 151	0	0	0	0	0	0	323	141	182	2 713	1 147	1 566	3 111	1 081	1 549	2 674	1 182	1 454	2 840	1 174	1 613	2 184	909	1 211	1 671	640	946				15 516	6 274	8 521	138,86	155,95	119,16	
Priorytet Inwestycyjny 9iv																																											
	Liczba osób zagrożonych ubóstwem lub wykluczeniem społecznym objętych usługami społecznymi świadczonymi w interesie ogólnym w programie	region słabiej rozwinięty	osoby	2 878	921	1 957	0	0	0	0	0	0	0	0	0	133	45	88	138	50	75	1 571	410	963	1 620	437	991	1 075	322	677	1 428	335	899				5 965	1 599	3 693	207,26	173,62	188,71	
	Wartość wydatków kwalifikowalnych przeznaczonych na działania związane z pandemią COVID-19 (CV30)	region słabiej rozwinięty	EUR	1 049 611,64			0			0			0			0			0			0			1 104 927,91			139 917,87			0			1 244 845,78			118,60						
Komentarz: Zmiana w 2021 r. wynika z korekt nanoszonych przez Beneficjentów. Dane na podstawie raportów z SL2014 oraz analizy własnej.																																											
	Liczba podmiotów objętych wsparciem w zakresie zwalczania lub przeciwdziałania skutkom pandemii COVID-19 (CV33)	region słabiej rozwinięty	osoby	43			0			0			0			0			0			0			48			0			0			48			111,63						
Priorytet Inwestycyjny 9v																																											
	Liczba osób zagrożonych ubóstwem lub wykluczeniem społecznym objętych wsparciem w programie	region słabiej rozwinięty	osoby	1 872	600	1 272	0	0	0	0	0	0	0	0	0	978	438	540	110	38	72	507	266	241	179	78	101	232	138	94	170	84	86				2 176	1 042	1 134	116,24	173,67	89,15	
Komentarz: Podział na K i M na podstawie analizy własnej realizowanych projektów.																																											
	Liczba podmiotów ekonomii społecznej objętych wsparciem	region słabiej rozwinięty	szt.	154			0			0			0			238			102			104			43			84			29			600			389,61						
Priorytet Inwestycyjny 10i																																											
	Liczba dzieci objętych w ramach programu dodatkowymi zajęciami zwiększającymi ich szanse edukacyjne w edukacji przedszkolnej	region słabiej rozwinięty	osoby	6 399	3 199	3 200	0	0	0	0	0	0	21	12	9	1 520	832	688	1 455	739	716	2 271	1 153	1 118	1 623	870	753	1 492	771	721	453	233	220				8 835	4 610	4 225	138,07	144,11	132,03	
Komentarz: Dane na podstawie raportu 184 oraz analizy własnej realizowanych projektów.																																											
	Liczba miejsc wychowania przedszkolnego dofinansowanych w programie	region słabiej rozwinięty	szt.	2 954			0			0			22			446			653			1 009			586			591			374			3 681			124,61						
	Liczba nauczycieli objętych wsparciem w programie	region słabiej rozwinięty	osoby	824	85	739	0	0	0	0	0	0	75	0	0	724	0	0	598	0	0	424	0	0	437	0	0	252	0	0	337	0	0				2 847	0	0	345,51	0,00	0,00	
	Liczba nauczycieli objętych wsparciem w zakresie TIK w programie	region słabiej rozwinięty	osoby	270	40	230	0	0	0	0	0	0	50	18	32	265	43	222	505	95	410	191	28	163	85	11	74	10	5	5	0	0	0				1 106	200	906	409,63	500,00	393,91	
Komentarz: Podział na K i M na podstawie analizy własnej realizowanych projektów.																																											
	Liczba uczniów objętych wsparciem w zakresie rozwijania kompetencji kluczowych w programie	region słabiej rozwinięty	osoby	21 200	8 480	12 720	0	0	0	0	0	0	525	267	258	11 764	5 610	6 154	19 826	9 797	10 029	3 190	1 613	1 577	2 694	1 314	1 380	1 326	611	715	8 248	4 040	4 208				47 573	23 252	24 321	224,40	274,20	191,20	

	Liczba szkół i placówek systemu oświaty wyposażonych w ramach programu w sprzęt TIK do prowadzenia zajęć edukacyjnych	region słabiej rozwinięty	szt.	38	0	0	0	7	8	18	3	27	109	172	452,63																						
Komentarz: Zmiana w 2021 r. wynika z korekt nanoszonych przez Beneficjentów. Dane na podstawie raportów z SL2014 oraz analizy własnej.																																					
	Liczba szkół, których pracownie przedmiotowe zostały wyposażone w programie	region słabiej rozwinięty	szt.	38	0	0	1	13	61	14	1	0	0	90	236,84																						
Komentarz: Na podstawie danych z raportu 069.																																					
	Wartość wydatków kwalifikowalnych przeznaczonych na działania związane z pandemią COVID-19 (CV30)	region słabiej rozwinięty	EUR	1 247 129,44	0	0	0	0	0	0,00	980 087,18	0,00	980 087,18	78,59																							
	Liczba podmiotów objętych wsparciem w zakresie zwalczania lub przeciwdziałania skutkom pandemii COVID-19 (CV33)	region słabiej rozwinięty	osoby	40	0	0	0	0	0	0,00	25,00	1,00	26,00	65,00																							
	Liczba osób objętych wsparciem w zakresie zwalczania lub przeciwdziałania skutkom pandemii COVID-19	region słabiej rozwinięty	osoby	350	0	0	0	0	0	0,00	0,00	0,00	0,00	0,00																							
Priorytet Inwestycyjny 10ii																																					
	Liczba osób o niskich kwalifikacjach objętych wsparciem w programie	region słabiej rozwinięty	osoby	895	268	627	0	0	0	0	0	0	0	994	252	742	2 350	672	1 678	3 399	1 004	2 395	1 416	457	959	428	121	307	0	0	0	8 587	2 506	6 081	959,44	935,07	969,86
	Liczba osób w wieku 50 lat i więcej objętych wsparciem w programie	region słabiej rozwinięty	osoby	358	107	251	0	0	0	0	0	0	0	535	110	425	1 025	228	797	1 383	313	1 070	585	160	425	175	35	140	0	0	0	3 703	846	2 857	1034,36	790,65	1138,25
	Liczba osób w wieku 25 lat i więcej objętych wsparciem w programie	region słabiej rozwinięty	osoby	895	268	627	0	0	0	0	0	0	0	1 311	314	997	3 147	801	2 346	4 004	1 112	2 892	1 581	482	1 099	491	128	363	0	0	0	10 534	2 837	7 697	1176,98	1058,58	1227,59
	Liczba osób, którym udzielono ochrony czasowej w związku z wojną w Ukrainie, objętych wsparciem w programie	region słabiej rozwinięty	osoby	315	47	268	0	0	0	0	0	0	0	0	0	0	0	0	0	0	0	0	0	0	0	0	0	0	0	0	0	0	0	0,00	0,00	0,00	
Priorytet Inwestycyjny 10iv																																					
	Liczba uczniów szkół i placówek kształcenia zawodowego uczestniczących w stażach i praktykach u pracodawcy	region słabiej rozwinięty	osoby	4 446	2 223	2 223	0	0	0	0	0	0	0	1 047	0	0	2 205	0	0	1 418	0	0	843	0	0	1 636	0	0	335	0	0	7 484	0	0	168,33	0,00	0,00
	Liczba szkół i placówek kształcenia zawodowego wyposażonych w sprzęt i materiały dydaktyczne niezbędne do realizacji kształcenia zawodowego	region słabiej rozwinięty	osoby	35	0	0	0	0	0	0	0	0	0	30	13	19	9	3	6	80	228,57																
	Liczba nauczycieli kształcenia zawodowego oraz instruktorów praktycznej nauki zawodu objętych wsparciem w programie	region słabiej rozwinięty	osoby	42	17	25	0	0	0	0	0	0	0	347	146	201	177	74	103	166	65	101	58	37	21	94	24	70	93	39	54	935	385	550	2226,19	2264,71	2200,00
Komentarz: Dane na podstawie raportów z SL2014 oraz analizy własnej. Podział na K i M na podstawie analizy własnej realizowanych projektów.																																					
	Liczba osób uczestniczących w pozaszkolnych formach kształcenia w programie	region słabiej rozwinięty	osoby	506	152	354	0	0	0	0	0	0	0	0	0	0	154	95	59	1 102	398	704	604	189	415	469	178	291	0	0	0	2 329	860	1 469	460,28	565,79	414,97
Komentarz: Podział na K i M na podstawie analizy własnej realizowanych projektów.																																					

Dane dot. wykonania wskaźników należy wykażać w ujęciu rocznym. W bieżącym sprawozdaniu należy dokonać ewentualnych korekt danych za poprzednie lata.

Legenda dla właściwości pól (dotyczy wypełniania sprawozdań w SFC2014)
typ (typ): N = numer, D = data, S = ciąg, C = pole wyboru, P = wartość procentowa, B = wartość logiczna, Cu = waluta
input (wprowadzanie danych): M = ręczne, S = wybór, G = generowane przez system
„maxlength” = maksymalna liczba znaków ze spacjami

Tabela 6
Informacje finansowe na poziomie osi priorytetowej i programu

1.	2.	3.	4.	5.	6.	7.	8.	9.	10.	11.	12.	13.	14.
Alokacja finansowa osi priorytetowej na podstawie programu operacyjnego [na podstawie tabeli 18a programu operacyjnego]						Dane zbiorcze dotyczące finansowego postępu programu operacyjnego						Dane do celów przeglądu wyników i ram wykonania	
Oś priorytetowa	Fundusz ¹	Kategoria regionu ²	Podstawa obliczenia wsparcia Unii (Całkowite koszty kwalifikowalne lub publiczne koszty kwalifikowalne)	Finansowanie ogółem (EUR)	Stopa dofinansowania (w %)	Całkowite koszty kwalifikowalne operacji wybranych do udzielenia wsparcia (EUR)	Procentowy udział wartości całkowitych kosztów kwalifikowalnych operacji wybranych do dofinansowania w alokacji całkowitych kosztów kwalifikowalnych dla danej osi priorytetowej [kolumna 7/kolumna 5 x 100]	Publiczne koszty kwalifikowalne operacji wybranych do udzielenia wsparcia (EUR)	Całkowite wydatki kwalifikowalne zadeklarowane przez beneficjentów instytucji zarządzającej	Procentowy udział wartości całkowitych wydatków kwalifikowalnych zadeklarowanych przez beneficjentów w alokacji całkowitych kosztów kwalifikowalnych dla danej osi priorytetowej [kolumna 10/kolumna 5 x 100]	Liczba wybranych operacji	Całkowite wydatki kwalifikowalne poniesione i zapłacone przez beneficjentów i poświadczone Komisji do dnia 31.12.2018 r. ⁹	Całkowite wydatki kwalifikowalne poniesione i zapłacone przez beneficjentów do dnia 31.12.2023 r. i poświadczone Komisji ¹⁰
						Obliczenia							
<type='S' input='G'>	<type='S' input='G'>	<type='S' input='G'>	<type='S' input='G'>	<type='N' input='G'>	<type='P' input='G'>	<type='Cu' input='M'>	<type='P' input='G'>	<type='Cu' input='M'>	<type='Cu' input='M'>	<type='P' input='G'>	<type='N' input='M'>		
RPLB.01.00.00	EFRR	Regiony słabiej rozwinięte	Całkowite wydatki kwalifikowalne	204 088 394,00	85%	231 777 851,43	113,57%	164 193 642,50	171 069 063,48	83,82%	239		
RPLB.02.00.00	EFRR	Regiony słabiej rozwinięte	Całkowite wydatki kwalifikowalne	51 563 288,00	85%	48 997 524,23	95,02%	48 734 002,84	31 238 908,97	60,58%	39		
RPLB.03.00.00	EFRR	Regiony słabiej rozwinięte	Całkowite wydatki kwalifikowalne	141 418 049,00	85%	145 211 175,51	102,68%	135 713 434,10	102 879 446,93	72,75%	163		
RPLB.04.00.00	EFRR	Regiony słabiej rozwinięte	Całkowite wydatki kwalifikowalne	83 764 265,00	85%	86 860 710,65	103,70%	86 689 305,50	64 096 568,73	76,52%	80		
RPLB.05.00.00	EFRR	rozwinięte	kwalifikowalne	154 705 615,00	85%	152 477 449,28	98,56%	152 477 449,28	129 440 170,54	83,67%	40		
RPLB.06.00.00	EFS	Regiony słabiej rozwinięte	Całkowite wydatki kwalifikowalne	84 438 775,00	85%	81 988 879,63	97,10%	77 747 440,62	65 662 054,85	77,76%	235		
RPLB.07.00.00	EFS	Regiony słabiej rozwinięte	Całkowite wydatki kwalifikowalne	76 087 996,00	85%	72 682 743,14	95,52%	70 620 746,64	56 628 613,61	74,43%	197		
RPLB.08.00.00	EFS	Regiony słabiej rozwinięte	Całkowite wydatki kwalifikowalne	90 494 695,00	85%	86 515 564,69	95,60%	84 852 180,77	72 980 598,08	80,65%	264		
RPLB.09.00.00	EFRR	Regiony słabiej rozwinięte	Całkowite wydatki kwalifikowalne	137 946 804,00	85%	146 081 617,67	105,90%	144 799 351,30	113 185 311,50	82,05%	90		
RPLB.11.00.00	EFRR - REACT EU		Publiczne wydatki kwalifikowalne	14 225 281,00	85%	7 896 191,37	55,51%	7 896 191,37	0,00	0,00%	10		
RPLB.10.00.00	EFS	Regiony słabiej rozwinięte	Całkowite wydatki kwalifikowalne	42 468 236,00	85%	37 543 436,75	88,40%	37 543 436,75	36 395 007,44	85,70%	16		
RPLB.12.00.00	EFRR - REACT EU		Publiczne wydatki kwalifikowalne	592 721,00	85%	480 832,57	81,12%	480 832,57	449 317,36	75,81%	1		
Ogółem	EFRR	Regiony słabiej rozwinięte	Całkowite wydatki kwalifikowalne	773 486 415,00	85%	811 406 328,77	104,90%	732 607 185,52	611 909 470,15	79,11%	651		
Ogółem	EFS	Regiony słabiej rozwinięte	Całkowite wydatki kwalifikowalne	293 489 702,00	85%	278 730 624,21	94,97%	270 763 804,78	231 666 273,98	78,94%	712		
Ogółem	EFRR - REACT EU		Publiczne wydatki kwalifikowalne	14 818 002,00	85%	8 377 023,94	56,53%	8 377 023,94	449 317,36	3,03%	11		
Suma całkowita	Wszystkie fundusze			1 081 794 119,00	85%	1 098 513 976,92	101,55%	1 011 748 014,25	844 025 061,49	78,02%	1374		

¹ Jeżeli Inicjatywa na rzecz zatrudnienia ludzi młodych jest przewidziana jako część osi priorytetowej (zgodnie z art. 18 skapit drugi lit. c) rozporządzenia (UE) nr 1304/2013), informacje należy przedstawić oddzielnie od drugiej części osi priorytetowej.

² Nie dotyczy środków przeznaczonych na Inicjatywę na rzecz zatrudnienia ludzi młodych (tj. szczególnej alokacji na Inicjatywę na rzecz zatrudnienia ludzi młodych i odpowiadającego jej wsparcia z EFS).

³ Ta oś priorytetowa obejmuje szczególną alokację na Inicjatywę na rzecz zatrudnienia ludzi młodych (YEI) i odpowiadające jej wsparcie z EFS.

⁴ Ta część osi priorytetowej obejmuje szczególną alokację na Inicjatywę na rzecz zatrudnienia ludzi młodych (YEI) i odpowiadające jej wsparcie z EFS.

⁵ Alokacja z EFS bez odpowiadającego jej wsparcia dla Inicjatywy na rzecz zatrudnienia ludzi młodych.

⁶ Alokacja z EFS bez odpowiadającego jej wsparcia dla Inicjatywy na rzecz zatrudnienia ludzi młodych.

⁷ Alokacja z EFS bez odpowiadającego jej wsparcia dla Inicjatywy na rzecz zatrudnienia ludzi młodych.

⁸ Obejmuje szczególną alokację dla Inicjatywy na rzecz zatrudnienia ludzi młodych i odpowiadające jej wsparcie z EFS.

⁹ Artykuł 21 ust. 2 rozporządzenia (UE) nr 1303/2013

¹⁰ Artykuł 22 ust.7 rozporządzenia (UE) nr 1303/2013 (tylko w odniesieniu do końcowego sprawozdania z wdrażania)

Legenda dla właściwości pól (dotyczy wypełniania sprawozdań w SFC2014)

type (typ): N = numer, D = data, S = ciąg, C = pole wyboru, P = wartość procentowa, B = wartość logiczna, Cu = waluta

input (wprowadzanie danych): M = ręczne, S = wybór, G = generowane przez system

„maxlength” = maksymalna liczba znaków ze spacjami

Tabela 7

Kumulatywny podział danych finansowych według kombinacji kategorii interwencji dla EFRR, EFS i Funduszu Spójności (art. 112 ust. 1 i 2 rozporządzenia (UE) nr 1303/2013 i art. 5 rozporządzenia (UE) nr 1304/2013)

Oś priorytetowa	Charakterystyka wydatków		Rodzaje kategorii								Dane finansowe					
			Fundusz ¹	Kategoria regionu	1	2	3	4	5	6	7	8	Całkowite koszty kwalifikowalne operacji wybranych do	Publiczne koszty kwalifikowalne operacji wybranych do	Łączne wydatki kwalifikowalne zadeklarowane przez	Liczba wybranych operacji
					Zakres interwencji	Forma finansowania	Wymiar terytorialny	Terytorialny mechanizm wdrażania	Cel tematyczny EFRR/Fundusz Spójności	Temat uzupełniający EFS	Wymiar rodzajów działalności gospodarczej	Wymiar lokalizacji				
<type='S' input='S'>	<type='S' input='S'>	<type='S' input='S'>	<type='S' input='S'>	<type='S' input='S'>	<type='S' input='S'>	<type='S' input='S'>	<type='S' input='S'>	<type='S' input='S'>	<type='S' input='S'>	<type='S' input='S'>	<type='S' input='S'>	<type='Cu' input='M'>	<type='Cu' input='M'>	<type='Cu' input='M'>	<type='N' input='M'>	
01	EFRR	Stabiej rozwinięte	001	01	01	07	03			03	PL43	4 268 210,44	1 941 097,87	4 248 972,34	2	
01	EFRR	Stabiej rozwinięte	001	01	01	07	03			07	PL43	12 741 315,39	5 924 183,88	6 357 405,14	10	
01	EFRR	Stabiej rozwinięte	001	01	01	07	03			08	PL43	646 046,31	358 526,83	618 542,41	2	
01	EFRR	Stabiej rozwinięte	001	01	01	07	03			13	PL43	880 337,97	490 588,62	0,00	1	
01	EFRR	Stabiej rozwinięte	001	01	01	07	03			24	PL43	8 546 345,30	4 141 220,89	3 846 710,02	9	
01	EFRR	Stabiej rozwinięte	001	01	02	07	03			03	PL43	652 971,93	259 809,77	652 886,56	1	
01	EFRR	Stabiej rozwinięte	001	01	02	07	03			04	PL43	6 400 597,59	3 027 531,74	6 382 507,74	3	
01	EFRR	Stabiej rozwinięte	001	01	02	07	03			07	PL43	15 913 165,97	7 806 837,01	13 596 068,38	18	
01	EFRR	Stabiej rozwinięte	001	01	02	07	03			08	PL43	2 252 247,86	1 226 935,92	2 147 511,04	2	
01	EFRR	Stabiej rozwinięte	001	01	02	07	03			20	PL43	150 734,39	82 903,92	150 734,39	1	
01	EFRR	Stabiej rozwinięte	001	01	02	07	03			24	PL43	6 547 406,99	3 382 187,69	4 399 933,69	9	
01	EFRR	Stabiej rozwinięte	001	01	03	07	03			03	PL43	1 301 888,81	585 849,96	1 272 342,61	1	
01	EFRR	Stabiej rozwinięte	001	01	03	07	03			04	PL43	2 134 243,94	960 409,77	2 132 080,00	1	
01	EFRR	Stabiej rozwinięte	001	01	03	07	03			07	PL43	6 893 719,41	3 461 530,21	5 485 767,01	12	
01	EFRR	Stabiej rozwinięte	001	01	03	07	03			08	PL43	2 391 825,57	1 076 321,45	948 081,31	2	
01	EFRR	Stabiej rozwinięte	001	01	03	07	03			24	PL43	4 828 642,86	2 480 891,97	4 486 435,43	7	
01	EFRR	Stabiej rozwinięte	056	01	01	07	01			03	PL43	33 294,21	18 856,05	27 007,36	1	
01	EFRR	Stabiej rozwinięte	056	01	01	07	01			06	PL43	1 417 945,76	992 528,20	1 040 024,89	3	
01	EFRR	Stabiej rozwinięte	056	01	01	07	01			07	PL43	3 538 184,53	2 698 058,33	3 084 891,98	7	
01	EFRR	Stabiej rozwinięte	056	01	01	07	01			13	PL43	8 824 439,30	6 068 349,31	6 575 054,33	12	
01	EFRR	Stabiej rozwinięte	056	01	01	07	01			20	PL43	1 239 097,41	962 490,32	1 105 171,67	1	
01	EFRR	Stabiej rozwinięte	056	01	01	07	01			24	PL43	10 354 834,90	6 162 720,32	5 837 111,86	11	
01	EFRR	Stabiej rozwinięte	056	01	02	07	01			07	PL43	1 614 634,75	1 159 479,21	1 396 852,00	2	
01	EFRR	Stabiej rozwinięte	056	01	02	07	01			13	PL43	1 085 372,24	828 331,29	0,00	1	
01	EFRR	Stabiej rozwinięte	056	01	02	07	01			24	PL43	4 222 164,96	2 962 584,08	1 954 254,10	6	
01	EFRR	Stabiej rozwinięte	056	01	03	07	01			03	PL43	2 020 135,79	1 466 561,76	1 904 238,02	2	
01	EFRR	Stabiej rozwinięte	056	01	03	07	01			07	PL43	4 564 852,48	2 746 309,05	3 660 619,57	4	
01	EFRR	Stabiej rozwinięte	056	01	03	07	01			13	PL43	397 384,15	309 135,19	118 017,07	1	
01	EFRR	Stabiej rozwinięte	056	01	03	07	01			24	PL43	2 806 118,75	1 399 963,09	1 286 216,98	3	
01	EFRR	Stabiej rozwinięte	057	01	01	07	01			06	PL43	2 759 611,26	1 379 196,78	2 299 890,00	3	
01	EFRR	Stabiej rozwinięte	057	01	03	07	01			24	PL43	151 713,37	53 633,24	150 784,97	1	
01	EFRR	Stabiej rozwinięte	064	01	01	07	03			24	PL43	6 447 139,78	5 514 778,11	5 202 729,94	6	
01	EFRR	Stabiej rozwinięte	066	01	01	01	03			24	PL43	1 171 243,33	1 171 243,33	693 019,36	2	
01	EFRR	Stabiej rozwinięte	066	01	01	07	03			04	PL43	218 303,14	185 544,16	89 831,71	3	
01	EFRR	Stabiej rozwinięte	066	01	01	07	03			06	PL43	71 606,40	60 865,43	65 979,61	1	
01	EFRR	Stabiej rozwinięte	066	01	01	07	03			07	PL43	1 013 616,08	820 491,15	897 117,35	14	
01	EFRR	Stabiej rozwinięte	066	01	01	07	03			13	PL43	196 247,10	165 119,70	189 107,94	3	
01	EFRR	Stabiej rozwinięte	066	01	01	07	03			14	PL43	60 734,82	51 624,59	56 826,42	2	
01	EFRR	Stabiej rozwinięte	066	01	01	07	03			18	PL43	4 494 515,33	4 462 501,67	2 314 611,71	11	
01	EFRR	Stabiej rozwinięte	066	01	01	07	03			22	PL43	118 201,58	100 471,33	74 949,09	2	
01	EFRR	Stabiej rozwinięte	066	01	01	07	03			23	PL43	160 613,56	136 521,49	72 026,94	2	
01	EFRR	Stabiej rozwinięte	066	01	01	07	03			24	PL43	6 076 345,88	5 096 215,39	2 821 236,24	17	
01	EFRR	Stabiej rozwinięte	066	01	02	07	03			07	PL43	289 153,30	245 780,25	240 030,18	5	

01	EFRR	Stabiej rozwinięte	066	01	02	07	03		12	PL43	160 155,28	83 696,29	96 735,89	2
01	EFRR	Stabiej rozwinięte	066	01	02	07	03		14	PL43	29 783,02	25 315,56	29 783,02	1
01	EFRR	Stabiej rozwinięte	066	01	02	07	03		18	PL43	431 159,96	431 159,96	0,00	1
01	EFRR	Stabiej rozwinięte	066	01	02	07	03		24	PL43	160 808,58	103 940,30	87 537,68	3
01	EFRR	Stabiej rozwinięte	066	01	03	07	03		07	PL43	196 799,68	167 279,54	155 300,13	3
01	EFRR	Stabiej rozwinięte	066	01	03	07	03		14	PL43	59 178,88	34 795,17	59 178,88	1
01	EFRR	Stabiej rozwinięte	066	01	03	07	03		24	PL43	30 457,62	25 888,98	26 072,10	1
01	EFRR	Stabiej rozwinięte	067	01	01	07	03		21	PL43	4 522 883,88	4 311 796,70	4 464 599,10	1
01	EFRR	Stabiej rozwinięte	067	01	01	07	03		24	PL43	5 412 233,07	5 158 000,74	5 223 574,04	1
01	EFRR	Stabiej rozwinięte	067	01	02	07	03		13	PL43	143 342,72	121 841,29	130 646,74	1
01	EFRR	Stabiej rozwinięte	067	01	02	07	03		24	PL43	1 744 697,17	733 782,94	91,96	1
01	EFRR	Stabiej rozwinięte	067	01	03	07	03		07	PL43	404 279,16	221 949,26	0,00	1
01	EFRR	Stabiej rozwinięte	067	04	01	07	03		16	PL43	44 691 264,23	39 897 610,08	44 691 264,23	1
01	EFRR	Stabiej rozwinięte	072	01	01	01	03		24	PL43	2 268 364,97	2 268 364,97	2 268 364,97	1
01	EFRR	Stabiej rozwinięte	072	01	01	07	03		24	PL43	14 752 467,94	14 156 535,80	3 218 429,29	2
01	EFRR	Stabiej rozwinięte	072	01	02	07	03		24	PL43	8 500 120,47	8 500 120,47	5 197 666,40	4
01	EFRR	Stabiej rozwinięte	072	01	03	01	03		24	PL43	485 930,24	485 930,24	485 930,23	1
01	EFRR	Stabiej rozwinięte	082	01	01	07	03		13	PL43	5 087 131,58	2 599 680,44	4 250 721,37	4
01	EFRR	Stabiej rozwinięte	082	01	01	07	03		14	PL43	86 010,03	47 305,52	86 010,03	1
01	EFRR	Stabiej rozwinięte	082	01	01	07	03		16	PL43	713 578,06	392 467,93	713 578,06	1
02	EFRR	Stabiej rozwinięte	078	01	01	07	02		11	PL43	276 171,17	234 745,49	173 622,50	1
02	EFRR	Stabiej rozwinięte	078	01	01	07	02		13	PL43	6 772 667,37	6 772 667,37	0,00	1
02	EFRR	Stabiej rozwinięte	078	01	01	07	02		18	PL43	10 874 158,45	10 874 158,45	9 127 395,65	2
02	EFRR	Stabiej rozwinięte	078	01	01	07	02		23	PL43	118 495,56	100 721,22	118 495,56	1
02	EFRR	Stabiej rozwinięte	078	01	02	07	02		11	PL43	7 139 936,91	7 039 714,50	6 727 960,22	6
02	EFRR	Stabiej rozwinięte	078	01	02	07	02		18	PL43	4 292 237,14	4 188 138,18	4 087 653,02	11
02	EFRR	Stabiej rozwinięte	078	01	03	01	02		18	PL43	104 399,57	104 399,57	104 399,57	1
02	EFRR	Stabiej rozwinięte	078	01	03	07	02		18	PL43	5 960 986,27	5 960 986,27	2 686 576,77	4
02	EFRR	Stabiej rozwinięte	078	01	03	07	02		24	PL43	266 194,86	266 194,86	258 564,62	1
02	EFRR	Stabiej rozwinięte	079	01	01	07	02		18	PL43	1 559 136,24	1 559 136,24	1 496 076,92	1
02	EFRR	Stabiej rozwinięte	079	01	01	07	02		23	PL43	102 213,21	102 213,21	98 548,71	1
02	EFRR	Stabiej rozwinięte	079	01	01	07	02		24	PL43	300 616,80	300 616,80	239 781,60	1
02	EFRR	Stabiej rozwinięte	079	01	02	07	02		18	PL43	285 937,47	285 937,47	230 727,34	1
02	EFRR	Stabiej rozwinięte	081	01	01	07	02		13	PL43	2 027 531,75	2 027 531,75	0,00	1
02	EFRR	Stabiej rozwinięte	081	01	01	07	02		18	PL43	4 268 487,89	4 268 487,89	1 287 923,30	1
02	EFRR	Stabiej rozwinięte	081	01	01	07	02		20	PL43	2 977 733,31	2 977 733,31	2 942 389,43	2
02	EFRR	Stabiej rozwinięte	081	01	02	07	02		20	PL43	1 670 620,26	1 670 620,26	1 658 793,76	3
03	EFRR	Stabiej rozwinięte	005	01	03	07	04		10	PL43	7 718 898,73	3 201 365,92	0,00	1
03	EFRR	Stabiej rozwinięte	010	01	01	07	04		10	PL43	2 693 457,98	1 650 479,32	1 955 988,98	6
03	EFRR	Stabiej rozwinięte	010	01	02	07	04		10	PL43	1 581 948,71	1 369 799,47	968 783,47	11
03	EFRR	Stabiej rozwinięte	010	01	03	07	04		10	PL43	13 479 049,08	10 259 454,60	7 853 990,15	25
03	EFRR	Stabiej rozwinięte	013	01	01	01	04		10	PL43	2 076 505,43	2 076 505,43	2 071 027,82	1
03	EFRR	Stabiej rozwinięte	013	01	01	01	04		18	PL43	4 605 791,62	4 605 791,62	3 199 236,87	4
03	EFRR	Stabiej rozwinięte	013	01	01	01	04		22	PL43	2 881 244,50	2 881 244,50	2 010 275,85	8
03	EFRR	Stabiej rozwinięte	013	01	01	07	04		18	PL43	8 118 944,22	8 118 944,22	0,00	1
03	EFRR	Stabiej rozwinięte	013	01	01	07	04		20	PL43	9 740 092,06	9 740 092,06	9 023 455,30	1
03	EFRR	Stabiej rozwinięte	013	01	01	07	04		22	PL43	2 146 691,66	2 146 691,66	1 576 525,79	3
03	EFRR	Stabiej rozwinięte	013	01	01	07	04		24	PL43	2 011 735,48	2 011 735,48	1 897 671,83	1
03	EFRR	Stabiej rozwinięte	013	01	02	01	04		18	PL43	2 590 211,38	2 590 211,38	2 585 670,87	3
03	EFRR	Stabiej rozwinięte	013	01	02	07	04		18	PL43	995 381,26	995 381,26	981 157,51	3
03	EFRR	Stabiej rozwinięte	013	01	02	07	04		19	PL43	5 106 590,26	5 106 590,26	4 285 443,68	9
03	EFRR	Stabiej rozwinięte	013	01	02	07	04		20	PL43	1 989 196,18	1 690 700,68	479 256,08	2
03	EFRR	Stabiej rozwinięte	013	01	02	07	04		22	PL43	13 200 682,88	13 200 682,88	9 402 729,36	15

03	EFRR	Stabiej rozwinięte	013	01	03	01	04	18	PL43	2 277 585,44	2 277 585,44	2 233 792,70	4
03	EFRR	Stabiej rozwinięte	013	01	03	01	04	19	PL43	851 188,28	851 188,28	829 777,46	3
03	EFRR	Stabiej rozwinięte	013	01	03	01	04	22	PL43	911 107,71	911 107,71	724 869,74	3
03	EFRR	Stabiej rozwinięte	013	01	03	07	04	18	PL43	2 070 499,99	2 070 499,99	1 961 493,54	5
03	EFRR	Stabiej rozwinięte	013	01	03	07	04	19	PL43	960 808,35	960 808,35	929 915,60	2
03	EFRR	Stabiej rozwinięte	013	01	03	07	04	22	PL43	5 647 790,25	5 647 790,25	4 341 726,26	12
03	EFRR	Stabiej rozwinięte	013	01	03	07	04	24	PL43	62 303,82	62 303,82	60 935,35	1
03	EFRR	Stabiej rozwinięte	014	01	01	07	04	22	PL43	1 285 665,35	1 285 665,35	402 430,73	2
03	EFRR	Stabiej rozwinięte	014	01	02	07	04	22	PL43	2 081 735,70	2 032 219,94	453 990,64	5
03	EFRR	Stabiej rozwinięte	016	01	01	07	04	20	PL43	1 256 088,46	1 256 088,46	1 254 046,10	1
03	EFRR	Stabiej rozwinięte	016	01	02	07	04	10	PL43	2 381 585,38	2 224 110,42	1 502 232,91	3
03	EFRR	Stabiej rozwinięte	016	01	03	07	04	19	PL43	165 038,19	165 038,19	165 038,15	1
03	EFRR	Stabiej rozwinięte	043	01	01	07	04	12	PL43	3 097 352,04	3 097 352,04	3 097 347,78	2
03	EFRR	Stabiej rozwinięte	043	01	02	07	04	18	PL43	9 875 824,88	9 875 824,88	9 644 753,98	1
03	EFRR	Stabiej rozwinięte	044	01	01	07	04	12	PL43	1 176 346,01	1 176 346,01	1 136 191,01	1
03	EFRR	Stabiej rozwinięte	044	01	03	01	04	24	PL43	107 862,13	107 862,13	107 200,40	1
03	EFRR	Stabiej rozwinięte	090	01	01	01	04	18	PL43	13 349 765,40	13 349 765,40	12 688 793,90	6
03	EFRR	Stabiej rozwinięte	090	01	02	07	04	12	PL43	73 059,07	73 059,07	60 259,65	1
03	EFRR	Stabiej rozwinięte	090	01	02	07	04	18	PL43	3 735 387,12	3 735 387,12	3 734 665,22	1
03	EFRR	Stabiej rozwinięte	090	01	03	01	04	18	PL43	2 313 959,71	2 313 959,71	1 610 660,18	5
03	EFRR	Stabiej rozwinięte	090	01	03	01	04	22	PL43	3 768 226,92	3 768 226,92	3 267 404,96	3
03	EFRR	Stabiej rozwinięte	090	01	03	01	04	24	PL43	704 590,69	704 590,69	704 590,69	2
03	EFRR	Stabiej rozwinięte	090	01	03	07	04	12	PL43	1 187 854,61	1 187 854,61	581 542,17	1
03	EFRR	Stabiej rozwinięte	090	01	03	07	04	18	PL43	4 933 128,58	4 933 128,58	3 094 574,25	3
04	EFRR	Stabiej rozwinięte	017	01	01	07	06	11	PL43	1 816 021,91	1 816 021,91	0,00	1
04	EFRR	Stabiej rozwinięte	017	01	02	07	06	11	PL43	1 027 588,12	1 027 588,12	1 025 927,04	1
04	EFRR	Stabiej rozwinięte	017	01	02	07	06	18	PL43	369 355,73	369 355,73	15 225,70	1
04	EFRR	Stabiej rozwinięte	017	01	03	07	06	11	PL43	1 733 788,29	1 733 788,29	1 676 082,87	1
04	EFRR	Stabiej rozwinięte	017	01	03	07	06	18	PL43	122 263,28	122 263,28	117 348,88	1
04	EFRR	Stabiej rozwinięte	020	01	02	07	06	11	PL43	184 487,06	184 487,06	162 922,61	1
04	EFRR	Stabiej rozwinięte	022	01	02	07	06	11	PL43	9 353 978,64	9 353 978,64	8 398 725,12	7
04	EFRR	Stabiej rozwinięte	022	01	02	07	06	18	PL43	3 763 699,82	3 763 699,82	2 533 331,78	4
04	EFRR	Stabiej rozwinięte	022	01	02	07	06	22	PL43	501 905,48	501 905,48	419 501,02	1
04	EFRR	Stabiej rozwinięte	022	01	03	07	06	11	PL43	6 682 736,06	6 682 736,06	3 328 890,90	7
04	EFRR	Stabiej rozwinięte	022	01	03	07	06	18	PL43	6 719 679,67	6 719 679,67	6 660 408,60	8
04	EFRR	Stabiej rozwinięte	022	01	03	07	06	22	PL43	489 772,04	489 772,04	485 042,60	1
04	EFRR	Stabiej rozwinięte	085	01	01	01	06	18	PL43	2 268 210,86	2 268 210,86	2 267 353,68	1
04	EFRR	Stabiej rozwinięte	085	01	01	01	06	22	PL43	797 689,80	797 689,80	0,00	1
04	EFRR	Stabiej rozwinięte	085	01	01	07	06	22	PL43	1 200 426,73	1 200 426,73	1 026 719,29	1
04	EFRR	Stabiej rozwinięte	085	01	02	01	06	18	PL43	95 636,14	95 636,14	95 636,14	1
04	EFRR	Stabiej rozwinięte	085	01	02	01	06	22	PL43	280 669,95	280 669,95	280 669,95	1
04	EFRR	Stabiej rozwinięte	085	01	02	07	06	18	PL43	445 399,30	445 399,30	445 368,52	1
04	EFRR	Stabiej rozwinięte	085	01	02	07	06	22	PL43	2 974 051,24	2 974 051,24	2 709 694,39	3
04	EFRR	Stabiej rozwinięte	085	01	03	01	06	18	PL43	1 109 782,31	1 109 782,31	587 917,48	2
04	EFRR	Stabiej rozwinięte	085	01	03	07	06	18	PL43	995 051,61	995 051,61	508 152,02	2
04	EFRR	Stabiej rozwinięte	085	01	03	07	06	22	PL43	3 784 826,35	3 784 826,35	1 774 931,17	2
04	EFRR	Stabiej rozwinięte	087	01	02	07	05	22	PL43	3 348 089,57	3 348 089,57	1 810 319,43	1
04	EFRR	Stabiej rozwinięte	087	01	03	07	05	22	PL43	1 055 334,16	1 055 334,16	993 720,51	2
04	EFRR	Stabiej rozwinięte	087	01	03	07	05	24	PL43	173 838,44	148 109,37	0,00	1
04	EFRR	Stabiej rozwinięte	088	01	01	07	05	22	PL43	5 411 173,75	5 411 173,75	5 411 109,72	2
04	EFRR	Stabiej rozwinięte	088	01	02	07	05	18	PL43	47 470,20	47 470,20	47 317,79	1
04	EFRR	Stabiej rozwinięte	088	01	02	07	05	22	PL43	207 305,73	207 305,73	203 604,31	1
04	EFRR	Stabiej rozwinięte	088	01	03	07	05	18	PL43	375 267,95	375 267,95	364 476,79	2

04	EFRR	Stabiej rozwinięte	094	01	01	01	06		23	PL43	867 621,16	867 621,16	823 707,58	1
04	EFRR	Stabiej rozwinięte	094	01	01	07	06		23	PL43	7 742 014,11	7 742 014,11	7 288 894,67	3
04	EFRR	Stabiej rozwinięte	094	01	02	07	06		23	PL43	4 776 250,60	4 663 184,25	3 186 973,88	4
04	EFRR	Stabiej rozwinięte	094	01	02	07	06		24	PL43	1 582 826,23	1 582 826,23	1 315 061,90	3
04	EFRR	Stabiej rozwinięte	094	01	03	01	06		18	PL43	374 909,58	374 909,58	363 789,19	2
04	EFRR	Stabiej rozwinięte	094	01	03	07	06		18	PL43	361 891,72	361 891,72	0,00	1
04	EFRR	Stabiej rozwinięte	094	01	03	07	06		23	PL43	2 461 203,44	2 428 593,71	1 415 633,25	2
04	EFRR	Stabiej rozwinięte	095	01	01	01	06		18	PL43	6 939 567,60	6 939 567,60	2 551 625,67	2
04	EFRR	Stabiej rozwinięte	095	01	01	07	06		23	PL43	2 212 390,28	2 212 390,28	1 681 940,95	1
04	EFRR	Stabiej rozwinięte	095	01	02	07	06		23	PL43	869 901,35	869 901,35	781 908,94	1
04	EFRR	Stabiej rozwinięte	095	01	03	01	06		18	PL43	1 336 634,39	1 336 634,39	1 336 634,39	1
05	EFRR	Stabiej rozwinięte	026	01	02	07	07		12	PL43	30 213 499,57	30 213 499,57	22 753 847,31	2
05	EFRR	Stabiej rozwinięte	027	01	02	07	07		18	PL43	9 195 556,72	9 195 556,72	9 195 556,72	1
05	EFRR	Stabiej rozwinięte	031	01	02	07	07		18	PL43	1 601 864,39	1 601 864,39	1 601 864,39	1
05	EFRR	Stabiej rozwinięte	031	01	03	07	07		18	PL43	33 036 093,47	33 036 093,47	23 555 086,61	4
05	EFRR	Stabiej rozwinięte	034	01	01	01	07		12	PL43	7 682 231,80	7 682 231,80	7 681 109,09	1
05	EFRR	Stabiej rozwinięte	034	01	01	01	07		18	PL43	11 362 069,60	11 362 069,60	11 362 069,60	1
05	EFRR	Stabiej rozwinięte	034	01	01	07	07		12	PL43	2 561 092,73	2 561 092,73	2 559 238,07	1
05	EFRR	Stabiej rozwinięte	034	01	02	07	07		18	PL43	5 037 683,14	5 037 683,14	5 037 683,14	3
05	EFRR	Stabiej rozwinięte	034	01	03	07	07		18	PL43	51 787 357,86	51 787 357,86	45 693 715,61	26
06	EFS	Stabiej rozwinięte	102	01	01	07	07	07	18	PL43	919 709,41	919 709,41	592 810,08	2
06	EFS	Stabiej rozwinięte	102	01	01	07	07	07	21	PL43	1 729 218,13	1 642 755,87	1 521 043,79	14
06	EFS	Stabiej rozwinięte	102	01	01	07	07	07	24	PL43	3 942 164,24	3 854 534,59	3 246 508,29	13
06	EFS	Stabiej rozwinięte	102	01	02	07	07	07	18	PL43	12 851 428,60	12 851 428,60	11 482 245,71	42
06	EFS	Stabiej rozwinięte	102	01	02	07	07	07	24	PL43	18 183 533,89	18 145 463,85	15 504 249,27	52
06	EFS	Stabiej rozwinięte	104	01	01	07	07	07	21	PL43	284 624,48	277 196,16	284 624,23	1
06	EFS	Stabiej rozwinięte	104	01	01	07	07	07	24	PL43	1 104 075,68	1 048 871,90	1 081 746,20	5
06	EFS	Stabiej rozwinięte	104	01	02	07	03	07	24	PL43	1 623 136,83	1 581 063,33	1 598 046,16	6
06	EFS	Stabiej rozwinięte	104	01	02	07	07	07	21	PL43	2 404 745,31	2 340 487,24	2 341 682,22	9
06	EFS	Stabiej rozwinięte	104	01	02	07	07	07	24	PL43	212 649,42	202 016,95	208 737,16	1
06	EFS	Stabiej rozwinięte	104	04	01	07	03	07	16	PL43	1 542 751,90	1 311 339,11	1 542 751,90	1
06	EFS	Stabiej rozwinięte	105	01	01	07	07	07	21	PL43	2 256 595,56	2 082 415,63	1 224 444,32	9
06	EFS	Stabiej rozwinięte	105	01	01	07	07	07	24	PL43	545 477,06	463 655,50	398 269,96	3
06	EFS	Stabiej rozwinięte	105	01	02	07	07	07	19	PL43	760 435,47	716 917,00	571 334,03	4
06	EFS	Stabiej rozwinięte	105	01	02	07	07	07	20	PL43	101 052,43	85 894,57	101 052,43	1
06	EFS	Stabiej rozwinięte	105	01	02	07	07	07	21	PL43	2 182 938,42	2 024 266,63	1 289 568,79	14
06	EFS	Stabiej rozwinięte	105	01	02	07	07	07	24	PL43	2 174 506,11	1 949 769,98	1 568 444,90	4
06	EFS	Stabiej rozwinięte	105	01	03	07	07	07	21	PL43	794 563,55	794 563,55	570 867,74	3
06	EFS	Stabiej rozwinięte	105	01	03	07	07	07	24	PL43	1 653 354,00	1 598 675,94	917 031,97	8
06	EFS	Stabiej rozwinięte	106	01	01	07	03	07	21	PL43	7 602 829,84	6 476 520,72	7 498 857,00	3
06	EFS	Stabiej rozwinięte	106	01	01	07	03	07	24	PL43	7 915 966,86	6 755 363,33	5 051 668,42	4
06	EFS	Stabiej rozwinięte	106	01	02	07	03	07	24	PL43	489 821,51	465 330,44	421 280,38	3
06	EFS	Stabiej rozwinięte	107	01	01	07	03	07	20	PL43	804 396,54	764 176,72	799 988,68	1
06	EFS	Stabiej rozwinięte	107	01	01	07	07	07	20	PL43	6 648 995,74	6 345 540,71	4 544 255,34	16
06	EFS	Stabiej rozwinięte	107	01	02	07	07	07	20	PL43	2 684 905,59	2 517 817,41	1 115 247,27	12
06	EFS	Stabiej rozwinięte	107	01	03	07	07	07	20	PL43	575 003,06	531 665,48	185 298,61	4
07	EFS	Stabiej rozwinięte	109	01	01	01	02	07	21	PL43	6 186 350,36	6 186 350,36	5 317 072,52	3
07	EFS	Stabiej rozwinięte	109	01	01	07	02	07	19	PL43	602 557,93	528 285,11	182 381,52	4
07	EFS	Stabiej rozwinięte	109	01	01	07	02	07	21	PL43	10 167 361,97	9 784 258,29	7 985 191,33	24
07	EFS	Stabiej rozwinięte	109	01	01	07	02	07	24	PL43	1 231 744,73	1 170 157,49	837 828,97	7
07	EFS	Stabiej rozwinięte	109	01	02	07	02	07	18	PL43	80 973,22	80 973,22	80 710,53	2
07	EFS	Stabiej rozwinięte	109	01	02	07	02	07	19	PL43	195 597,73	166 258,07	0,00	1
07	EFS	Stabiej rozwinięte	109	01	02	07	02	07	21	PL43	14 851 859,45	14 513 198,15	11 930 530,11	54

07	EFS	Stabiej rozwinięte	109	01	02	07		02	24	PL43	2 879 318,83	2 757 651,15	2 176 325,40	10
07	EFS	Stabiej rozwinięte	109	01	03	07		02	19	PL43	889 420,77	826 656,19	649 582,30	5
07	EFS	Stabiej rozwinięte	109	01	03	07		02	21	PL43	2 556 414,52	2 493 106,27	1 514 578,14	25
07	EFS	Stabiej rozwinięte	109	01	03	07		02	24	PL43	250 396,50	249 205,46	198 478,88	1
07	EFS	Stabiej rozwinięte	112	01	01	07		02	21	PL43	3 844 216,01	3 663 324,54	2 473 680,82	10
07	EFS	Stabiej rozwinięte	112	01	01	07		02	24	PL43	4 849 876,56	4 736 221,55	4 181 500,08	8
07	EFS	Stabiej rozwinięte	112	01	02	07		02	21	PL43	3 048 434,29	2 961 316,25	1 886 926,22	11
07	EFS	Stabiej rozwinięte	112	01	02	07		02	24	PL43	672 438,84	672 438,84	173 866,76	3
07	EFS	Stabiej rozwinięte	112	01	03	07		02	21	PL43	4 829 001,88	4 582 661,25	2 634 803,76	21
07	EFS	Stabiej rozwinięte	112	01	03	07		02	24	PL43	340 315,81	340 291,94	72 812,97	2
07	EFS	Stabiej rozwinięte	113	01	01	07		02	21	PL43	1 075 658,95	1 075 658,95	1 040 520,26	2
07	EFS	Stabiej rozwinięte	113	01	01	07		02	24	PL43	3 590 749,33	3 517 924,06	3 441 263,19	1
07	EFS	Stabiej rozwinięte	113	01	02	07		02	21	PL43	4 035 895,60	3 968 743,75	3 883 829,57	1
07	EFS	Stabiej rozwinięte	113	01	02	07		02	24	PL43	3 229 358,89	3 126 008,13	3 128 619,11	1
07	EFS	Stabiej rozwinięte	113	01	03	07		02	21	PL43	3 274 800,97	3 220 057,62	2 838 111,17	1
08	EFS	Stabiej rozwinięte	115	01	01	01		02	19	PL43	8 131 499,91	8 131 499,91	6 427 304,50	3
08	EFS	Stabiej rozwinięte	115	01	01	01		02	20	PL43	405 233,01	405 233,01	405 233,01	1
08	EFS	Stabiej rozwinięte	115	01	01	01		07	19	PL43	50 217,50	50 217,50	0,00	1
08	EFS	Stabiej rozwinięte	115	01	01	01		08	18	PL43	159 116,93	159 116,93	156 301,22	1
08	EFS	Stabiej rozwinięte	115	01	01	01		08	19	PL43	655 266,40	655 266,40	649 668,38	3
08	EFS	Stabiej rozwinięte	115	01	01	07		02	19	PL43	626 811,32	605 240,81	401 290,88	10
08	EFS	Stabiej rozwinięte	115	01	01	07		07	19	PL43	56 553,20	48 070,22	0,00	1
08	EFS	Stabiej rozwinięte	115	01	01	07		08	19	PL43	6 319 400,10	6 159 648,61	4 541 191,70	18
08	EFS	Stabiej rozwinięte	115	01	02	01		08	24	PL43	348 162,29	348 162,29	348 161,97	1
08	EFS	Stabiej rozwinięte	115	01	02	07		02	19	PL43	805 046,79	792 319,52	679 322,79	7
08	EFS	Stabiej rozwinięte	115	01	02	07		07	19	PL43	1 800 032,22	1 741 246,85	1 304 446,17	30
08	EFS	Stabiej rozwinięte	115	01	02	07		07	24	PL43	133 332,89	133 332,89	133 332,89	2
08	EFS	Stabiej rozwinięte	115	01	02	07		08	18	PL43	405 202,77	405 202,77	401 370,86	1
08	EFS	Stabiej rozwinięte	115	01	02	07		08	19	PL43	4 323 921,11	4 206 061,55	3 679 243,89	47
08	EFS	Stabiej rozwinięte	115	01	02	07		08	21	PL43	700 755,53	683 106,48	683 869,76	7
08	EFS	Stabiej rozwinięte	115	01	02	07		08	24	PL43	78 952,49	78 952,49	78 952,49	2
08	EFS	Stabiej rozwinięte	115	01	03	01		08	19	PL43	100 096,57	100 096,57	100 096,57	4
08	EFS	Stabiej rozwinięte	115	01	03	07		02	19	PL43	390 247,70	385 594,39	326 466,16	7
08	EFS	Stabiej rozwinięte	115	01	03	07		07	19	PL43	1 316 290,67	1 223 247,68	785 643,26	15
08	EFS	Stabiej rozwinięte	115	01	03	07		08	19	PL43	4 189 875,93	4 147 069,33	2 821 568,33	49
08	EFS	Stabiej rozwinięte	115	01	03	07		08	21	PL43	49 301,04	49 301,04	49 301,04	1
08	EFS	Stabiej rozwinięte	117	01	01	07		08	19	PL43	3 496 174,32	3 168 668,52	2 938 628,02	7
08	EFS	Stabiej rozwinięte	117	01	03	07		08	19	PL43	4 182 094,90	3 763 885,41	4 129 340,55	10
08	EFS	Stabiej rozwinięte	118	01	01	01		08	19	PL43	4 850 912,16	4 850 912,16	4 736 092,53	2
08	EFS	Stabiej rozwinięte	118	01	01	07		02	19	PL43	702 331,02	702 331,02	426 759,99	1
08	EFS	Stabiej rozwinięte	118	01	01	07		07	24	PL43	549 781,24	494 803,12	548 453,74	1
08	EFS	Stabiej rozwinięte	118	01	01	07		08	19	PL43	11 820 427,25	11 551 180,48	10 122 501,94	7
08	EFS	Stabiej rozwinięte	118	01	02	07		08	19	PL43	29 520 218,82	29 498 935,07	25 760 608,44	24
08	EFS	Stabiej rozwinięte	118	01	03	07		08	19	PL43	348 308,61	313 477,75	345 447,00	1
09	EFRR	Stabiej rozwinięte	050	01	01	01	10		19	PL43	11 113 491,70	11 113 491,70	7 693 506,25	1
09	EFRR	Stabiej rozwinięte	050	01	01	07	10		19	PL43	2 271 926,10	2 259 649,02	2 152 971,91	5
09	EFRR	Stabiej rozwinięte	050	01	02	07	10		18	PL43	204 211,28	204 211,28	201 152,38	1
09	EFRR	Stabiej rozwinięte	050	01	02	07	10		19	PL43	3 177 643,62	3 177 643,62	3 118 172,21	11
09	EFRR	Stabiej rozwinięte	050	01	02	07	10		24	PL43	67 285,83	67 285,83	65 121,83	1
09	EFRR	Stabiej rozwinięte	050	01	03	07	10		19	PL43	329 422,53	329 422,53	297 257,16	4
09	EFRR	Stabiej rozwinięte	051	01	01	07	10		08	PL43	140 017,47	119 014,81	137 529,92	1
09	EFRR	Stabiej rozwinięte	051	01	02	07	10		18	PL43	3 923 287,11	3 923 287,11	3 769 540,54	5
09	EFRR	Stabiej rozwinięte	051	01	02	07	10		19	PL43	723 103,77	723 103,77	613 601,53	3

09	EFRR	Stabiej rozwinięte	051	01	03	07	10	18	PL43	1 131 449,02	1 131 449,02	982 524,58	5
09	EFRR	Stabiej rozwinięte	052	01	02	07	10	19	PL43	2 625 847,01	2 625 847,01	2 465 529,75	4
09	EFRR	Stabiej rozwinięte	052	01	03	07	10	18	PL43	2 973 199,47	2 973 199,47	2 951 521,88	5
09	EFRR	Stabiej rozwinięte	052	01	03	07	10	19	PL43	640 083,30	640 083,30	629 306,18	2
09	EFRR	Stabiej rozwinięte	053	01	01	01	09	20	PL43	516 426,90	516 426,90	516 426,90	1
09	EFRR	Stabiej rozwinięte	053	01	01	07	09	20	PL43	57 416 216,30	56 906 448,89	49 522 208,40	9
09	EFRR	Stabiej rozwinięte	053	01	02	07	09	20	PL43	6 415 517,60	6 415 517,60	5 764 630,37	1
09	EFRR	Stabiej rozwinięte	054	01	01	01	09	08	PL43	1 103 297,86	597 764,79	897 218,64	1
09	EFRR	Stabiej rozwinięte	054	01	01	01	09	18	PL43	1 996 185,00	1 996 185,00	1 221 427,60	1
09	EFRR	Stabiej rozwinięte	054	01	02	07	09	18	PL43	503 043,79	503 043,79	7 867,48	1
09	EFRR	Stabiej rozwinięte	055	01	01	01	09	18	PL43	10 282 586,35	10 282 586,35	9 395 482,59	1
09	EFRR	Stabiej rozwinięte	055	01	01	01	09	24	PL43	6 589 988,33	6 589 988,33	4 066 370,87	4
09	EFRR	Stabiej rozwinięte	055	01	01	07	09	18	PL43	3 708 365,92	3 708 365,92	0,00	1
09	EFRR	Stabiej rozwinięte	055	01	01	07	09	23	PL43	1 291 744,43	1 291 744,43	1 279 096,61	1
09	EFRR	Stabiej rozwinięte	055	01	01	07	09	24	PL43	2 140 769,69	2 140 769,69	0,00	1
09	EFRR	Stabiej rozwinięte	055	01	02	07	09	18	PL43	10 774 118,31	10 540 432,16	6 011 130,10	5
09	EFRR	Stabiej rozwinięte	055	01	02	07	09	21	PL43	2 529 376,90	2 529 376,90	367 313,13	2
09	EFRR	Stabiej rozwinięte	055	01	02	07	09	24	PL43	5 286 305,30	5 286 305,30	3 129 338,46	3
09	EFRR	Stabiej rozwinięte	055	01	03	01	09	18	PL43	949 081,34	949 081,34	773 529,54	4
09	EFRR	Stabiej rozwinięte	055	01	03	01	09	24	PL43	2 279 000,20	2 279 000,20	2 196 524,34	4
09	EFRR	Stabiej rozwinięte	055	01	03	07	09	18	PL43	2 978 625,24	2 978 625,24	2 959 010,35	2
10	EFRR	Stabiej rozwinięte	121	01	01	07	08	18	PL43	37 543 436,75	37 543 436,75	36 395 007,44	16
11	EFRR REACT-EU		013	01	01	07	13	22	PL43	781 828,76	781 828,76	0,00	1
11	EFRR REACT-EU		013	01	02	07	13	18	PL43	744 424,44	744 424,44	0,00	1
11	EFRR REACT-EU		013	01	02	07	13	22	PL43	2 525 247,67	2 525 247,67	0,00	4
11	EFRR REACT-EU		013	01	03	07	13	22	PL43	3 844 690,50	3 844 690,50	0,00	4
12	EFRR REACT-EU		121	01	01	07		18	PL43	480 832,57	480 832,57	449 317,36	1

Tabela 8
Wykorzystanie finansowania krzyżowego¹

1.	2.	3.	4.	5.	6.
Wykorzystanie finansowania krzyżowego	Oś priorytetowa	Kwota wsparcia UE, jaką przewiduje się wykorzystać w celu finansowania krzyżowego na podstawie wybranych operacji ² (w EUR)	Jako część wsparcia UE na oś priorytetową (w %) (3/wsparcie UE na oś priorytetową*100)	Kwota wsparcia UE w ramach finansowania krzyżowego w oparciu o wydatki zadeklarowane przez beneficjentów instytucji zarządzającej (w EUR)	Jako część wsparcia UE na oś priorytetową (w %) (5/wsparcie UE na oś priorytetową*100)
Finansowanie krzyżowe: koszty kwalifikujące się do wsparcia w ramach EFRR, ale objęte wsparciem w ramach EFS ³	6	577 546,77	0,86	426 478,78	0,77
	7	802 728,37	1,39	586 929,69	1,22
	8	1 077 539,12	1,51	912 967,42	1,47
	10	0,00	0,00	0,00	0,00
Finansowanie krzyżowe: koszty kwalifikujące się do wsparcia w ramach EFS, ale objęte wsparciem w ramach EFRR ³	1	57 182,64	0,04	38 496,45	0,03
	2	337 492,95	0,81	67 877,91	0,26
	3	315,01	0,00	298,79	0,00
	4	426,85	0,00	0,00	0,00
	5	0,00	0,00	0,00	0,00
	9	9 283,96	0,01	9 160,18	0,01
	11	0,00	0,00	0,00	0,00
	12	0,00	0,00	0,00	0,00

¹ Ma zastosowanie jedynie do programów operacyjnych w ramach celu „Inwestycje na rzecz wzrostu gospodarczego i zatrudnienia”, który dotyczy EFS lub EFRR.

² Jeżeli nie można z góry określić dokładnych kwot, przed realizacją operacji, sprawozdawczość powinna opierać się na pułapach stosowanych do danej operacji, tj. jeżeli operacja prowadzona w

³ Art. 98 ust. 2 rozporządzenia (UE) nr 1303/2013.

Legenda dla właściwości pól (dotyczy wypełniania sprawozdań w SFC2014)

type (typ): N = numer, D = data, S = ciąg, C = pole wyboru, P = wartość procentowa, B = wartość logiczna, Cu = waluta

input (wprowadzanie danych): M = ręczne, S = wybór, G = generowane przez system

„maxlength” = maksymalna liczba znaków ze spacjami

Tabela 9

Koszt operacji realizowanych poza obszarem objętym programem (EFRR i Fundusz Spójności w ramach celu „Inwestycje na rzecz wzrostu gospodarczego i zatrudnienia”)

1.	2.	3.	4.	5.	6.
	Oś priorytetowa	Kwota wsparcia UE, jaką przewiduje się wykorzystać na operacje realizowane poza obszarem objętym programem na podstawie wybranych operacji (w EUR)	Jako część wsparcia UE na oś priorytetową (w %) (3/wsparcie UE na oś priorytetową*100)	Kwota wsparcia UE podczas operacji realizowanych poza obszarem objętym programem w oparciu o wydatki kwalifikowalne zadeklarowane przez beneficjentów instytucji zarządzającej (w EUR)	Jako część wsparcia UE na oś priorytetową (w %) (5/wsparcie UE na oś priorytetową*100)
Koszt operacji realizowanych poza obszarem objętym programem ¹	<type='S' input='S'>	<type='N' input='M'>	<type='P' input='G'>	<type='N' input='M'>	<type='P' input='G'>

¹ Na podstawie i z zastrzeżeniem pułapów określonych w art. 70 ust. 2 rozporządzenia (UE) nr 1303/2013 lub art. 20 rozporządzenia (UE) nr 1299/2013.

Legenda dla właściwości pól (dotyczy wypełniania sprawozdań w SFC2014)

type (typ): N = numer, D = data, S = ciąg, C = pole wyboru, P = wartość procentowa, B = wartość logiczna, Cu = waluta

input (wprowadzanie danych): M = ręczne, S = wybór, G = generowane przez system

„maxlength” = maksymalna liczba znaków ze spacjami

Tabela 10
Wydatki poniesione poza obszarem objętym programem (EFS)¹

1.	2.	3.	4.
Kwota wydatków, które mają zostać poniesione poza terytorium Unii w ramach celów tematycznych 8 i 10 na podstawie wybranych operacji (w EUR)	Udział w całkowitej alokacji finansowej (wkład unijny i krajowy) na program w ramach EFS lub objętą EFS część programu wielofunduszowego (%) (1/całkowita alokacja finansowa (wkład unijny i krajowy) na program w ramach EFS lub objętą EFS część programu wielofunduszowego*100)	Wydatki kwalifikowalne poniesione poza terytorium Unii, zadeklarowane przez beneficjentów instytucji zarządzającej (w EUR)	Udział w całkowitej alokacji finansowej (wkład unijny i krajowy) na program w ramach EFS lub objętą EFS część programu wielofunduszowego (%) (3/całkowita alokacja finansowa (wkład unijny i krajowy) na program w ramach EFS lub objętą EFS część programu wielofunduszowego*100)
<type='N' input='M'>	<type='P' input='G'>	<type='N' input='M'>	<type='P' input='G'>

¹ Na podstawie i z zastrzeżeniem pułapów określonych w art. 13 rozporządzenia (UE) nr 1304/2013.

Legenda dla właściwości pól (dotyczy wypełniania sprawozdań w SFC2014)

type (typ): N = numer, D = data, S = ciąg, C = pole wyboru, P = wartość procentowa, B = wartość logiczna, Cu = waluta

input (wprowadzanie danych): M = ręczne, S = wybór, G = generowane przez system

„maxlength” = maksymalna liczba znaków ze spacjami

Tabela 11

Alokacja zasobów między ludzi młodych spoza kwalifikujących się regionów na poziomie NUTS 2 w ramach Inicjatywy na rzecz zatrudnienia ludzi młodych (art. 16 rozporządzenia (UE) nr 1304/2013)

1.	2.	3.	4.	5.	6.
	Oś priorytetowa	Kwota wsparcia UE w ramach Inicjatywy na rzecz zatrudnienia ludzi młodych (szczególna alokacja dla Inicjatywy na rzecz zatrudnienia ludzi młodych i odpowiadające wsparcie EFS) przewidziana do podziału między ludzi młodych spoza kwalifikujących się regionów na poziomie NUTS 2 (w EUR), zgodnie z sekcją 2.A.6.1 programu operacyjnego	Kwota wsparcia UE w ramach Inicjatywy na rzecz zatrudnienia ludzi młodych (szczególna alokacja dla Inicjatywy na rzecz zatrudnienia ludzi młodych i odpowiadające wsparcie EFS) przeznaczona na operacje w celu zapewnienia wsparcia ludziom młodym spoza kwalifikujących się regionów na poziomie NUTS 2 (w EUR)	Wydatki kwalifikowalne poniesione podczas operacji w celu wsparcia ludzi młodych spoza kwalifikujących się regionów (w EUR)	Odpowiadające wsparcie UE na rzecz wydatków kwalifikowalnych poniesionych podczas operacji w celu wsparcia ludzi młodych spoza kwalifikujących się regionów, wynikające ze stosowania poziomu współfinansowania osi priorytetowej (w EUR)
	<type='S' input='S'>	<type='N' input='M'>	<type='N' input='M'>	<type='N' input='M'>	<type='N' input='M'>
Ogółem		<type='N' input='G'>	<type='N' input='G'>	<type='N' input='G'>	<type='N' input='G'>

Tabela dotyczy IZ PO WER

Legenda dla właściwości pól (dotyczy wypełniania sprawozdań w SFC2014)

type (typ): N = numer, D = data, S = ciąg, C = pole wyboru, P = wartość procentowa, B = wartość logiczna, Cu = waluta

input (wprowadzanie danych): M = ręczne, S = wybór, G = generowane przez system

„maxlength” = maksymalna liczba znaków ze spacjami

Tabela 12
Duże projekty

Projekt	CCI	Status dużego projektu 1.zakończony2.zatwierdzony3.przedłożony4.planowane powiadomienie Komisji/przedłożenie projektu Komisji	Inwestycje ogółem	Całkowite kwalifikowalne koszty	Planowana data powiadomienia/data przedłożenia projektu (w stosownych przypadkach) (rok, kwartał)	Data udzielenia mikającej zgody przez Komisję/data zatwierdzenia przez Komisję (w stosownych przypadkach)	Planowane rozpoczęcie wdrażania (rok, kwartał)	Planowana data zakończenia wdrażania (rok, kwartał)	Oś priorytetowa/ priorytety inwestycyjne	Bieżący stan realizacji — postępy finansowe (% wydatków poświadczonych Komisji w stosunku do całkowitych kosztów kwalifikowalnych)	Bieżący stan realizacji — postępy rzeczowe Główne etapy wdrażania projektu 1.zakończony/w użytkowaniu;2.zaawansowany stan prac;3.w trakcie budowy;4.w trakcie udzielania zamówienia publicznego5.w trakcie opracowywania	Główne produkty	Data podpisania pierwszej umowy na wykonanie prac ¹ (w stosownych przypadkach)	Uwagi (w razie potrzeby)
<type='S' input='G'>	<type='S' input='G'>	<type='S' input='S'>	<type='N' input='M'>	<type='N' input='M'>	<type='D' input='G'>	<type='D' input='G'>	<type='D' input='G'>	<type='D' input='G'>	<type='S' input='G'>	<type='P' input='M'>	<type='S' input='S'>	<type='S' maxlength=875 input='M'>	<type='D' input='M'>	<type='S' maxlength=875 input='M'>

¹ W przypadku operacji realizowanych w ramach PPP — data podpisania umowy PPP pomiędzy podmiotem publicznym i podmiotem sektora prywatnego (art. 102 ust. 3 rozporządzenia (UE) nr 1303/2013).

Legenda dla właściwości pól (dotyczy wypełniania sprawozdań w SFC2014)

type (typ): N = numer, D = data, S = ciąg, C = pole wyboru, P = wartość procentowa, B = wartość logiczna, Cu = waluta

input (wprowadzanie danych): M = ręczne, S = wybór, G = generowane przez system

„maxlength” = maksymalna liczba znaków ze spacjami

Tabela 13
Wspólne plany działania

Tytuł wspólnego planu działania	CCI	Etap wdrażania wspólnego planu działania 1.zakończony2.> 50 % wdrożenia3.rozpoczęty4.zatwierdzony5.złożony6.planowany	Całkowite kwalifikowalne koszty	Całkowite wsparcie publiczne	Wkład PO na rzecz wspólnego planu działania	Oś priorytetowa	Rodzaj wspólnego planu działania 1.zwykły2.pilotażowy3.INICJATYWA NA RZECZ ZATRUDNIENIA LUDZI MŁODYCH	[Planowane] przedłożenie projektu Komisji	[Planowane] rozpoczęcie wdrażania	[Planowane] zakończenie	Główne produkty i rezultaty	Całkowite wydatki kwalifikowalne poświadczone Komisji	Uwagi (w razie potrzeby)
<type='S' input='G'>	<type='S' input='G'>	<type='S' input='S'>	<type='N' input='M'>	<type='N' input='M'>	<type='N' input='M'>	<type='S' input='G'>	<type='S' input='S'>	<type='D' input='M'>	<type='D' input='M'>	<type='D' input='M'>	<type='S' maxlength=875 input='M'>	<type='N' input='M'>	<type='S' maxlength=875 input='M'>

Legenda dla właściwości pól (dotyczy wypełniania sprawozdań w SFC2014)

type (typ): N = numer, D = data, S = ciąg, C = pole wyboru, P = wartość procentowa, B = wartość logiczna, Cu = waluta
input (wprowadzanie danych): M = ręczne, S = wybór, G = generowane przez system
„maxlength” = maksymalna liczba znaków ze spacjami

Tabela 14
Działania podjęte w celu spełnienia mających zastosowanie ogólnych warunków wstępnych

Ogólne warunki wstępne	Niespełnione kryteria	Podjęte działania	Termin (data)	Odpowiedzialne podmioty	Działanie zakończone w terminie (T/N)	Kryteria spełnione (T/N)	Oczekiwana data pełnej realizacji pozostałych działań, w stosownych przypadkach	Uwagi (w odniesieniu do każdego działania)
<type='S' maxlength=500 input='G'>	<type='S' maxlength=500 input='G'>	<type='S' maxlength=1000 input='G'>	<type='D' input='G'>	<type='S' maxlength=500 input='G'>	<type='C' input='M'>	<type='C' input='M'>	<type='C' input='M'>	<type='S' maxlength=2000 input='M'>
		Działanie 1						
		Działanie 2						

Legenda dla właściwości pól (dotyczy wypełniania sprawozdań w SFC2014)

type (typ): N = numer, D = data, S = ciąg, C = pole wyboru, P = wartość procentowa, B = wartość logiczna, Cu = waluta

input (wprowadzanie danych): M = ręczne, S = wybór, G = generowane przez system

„maxlength” = maksymalna liczba znaków ze spacjami

Tabela 15
Działania mające na celu spełnienie mających zastosowanie tematycznych warunków wstępnych

Tematyczne warunki wstępne	Niespełnione kryteria	Podjęte działania	Termin (data)	Odpowiedzialne podmioty	Działanie zakończone w terminie (T/N)	Kryteria spełnione (T/N)	Oczekiwana data pełnej realizacji pozostałych działań, w stosownych przypadkach	Uwagi (w odniesieniu do każdego działania)
<type='S' maxlength=500 input='G'>	<type='S' maxlength=500 input='G'>	<type='S' maxlength=1000 input='G'>	<type='D' input='G'>	<type='S' maxlength=500 input='G'>	<type='C' input='M'>	<type='C' input='M'>	<type='C' input='M'>	<type='S' maxlength=2000 input='M'>
		Działanie 1						
		Działanie 2						

Legenda dla właściwości pól (dotyczy wypełniania sprawozdań w SFC2014)

type (typ): N = numer, D = data, S = ciąg, C = pole wyboru, P = wartość procentowa, B = wartość logiczna, Cu = waluta

input (wprowadzanie danych): M = ręczne, S = wybór, G = generowane przez system

„maxlength” = maksymalna liczba znaków ze spacjami

ZALĄCZNIK I do Rozporządzenia Wykonawczego Komisji (UE) NR 821/2014 z dnia 28 lipca 2014r.
Sprawozdanie z wdrażania instrumentów finansowych w województwie lubuskim
Roczne Sprawozdanie z Postępu Realizacji Projektu, Poddziałanie 1.5.2
Model przekazywania sprawozdań z wdrażania instrumentów finansowych

Lp.	Informacje wymagane w przypadku poszczególnych instrumentów finansowych	
I. Określenie programu i priorytetu lub środka, z których udzielane jest wsparcie z EFSI (art. 46 ust. 2 lit. a) rozporządzenia (UE) nr 1303/2013)		
1	Osie priorytetowe lub środki wspierające instrument finansowy, w tym fundusz funduszy, w ramach programu finansowanego z EFSI	I
1.1	Odniesienia (numer i tytuł) do poszczególnych osi priorytetowych lub środków wspierających instrument finansowy w ramach programu finansowanego z EFSI	OP 1 Gospodarka i Innowacje
2	Nazwa funduszu (funduszy) EFSI wspierającego(-ych) instrument finansowy w ramach osi priorytetowej lub środka	Europejski Fundusz Rozwoju Regionalnego
3	Cel(-e) tematyczny(-ch), o którym(-ych) mowa w art. 9 akapit pierwszy rozporządzenia (UE) nr 1303/2013, wspierany(-e) z instrumentu finansowego	CT 3 Wzmacnianie konkurencyjności MSP, sektora rolnego (w odniesieniu do EFRROW) oraz sektora rybołówstwa i akwakultury (w odniesieniu do EFMR)
4.	Inne programy finansowane z EFSI, z których pochodzą wkłady do instrumentu finansowego	n/d
4.1	Numer CCI każdego innego programu finansowanego z EFSI, z którego pochodzą wkłady do instrumentu finansowego	n/d
II. Opis instrumentu finansowego i rozwiązania wdrożeniowe (art. 46 ust. 2 lit. b) rozporządzenia (UE) nr 1303/2013)		
5	Nazwa instrumentu finansowego	Wsparcie MŚP przez Fundusz Funduszy województwa lubuskiego
6	Oficjalny adres/miejsce prowadzenia działalności instrumentu finansowego (nazwa państwa i miasta)	Polska, Warszawa
7	Rozwiązania wdrożeniowe	-
7.1	Instrument finansowy ustanowiony na poziomie Unii, zarządzany bezpośrednio lub pośrednio przez Komisję, o którym mowa w art. 38 ust. 1 lit. a) rozporządzenia (UE) nr 1303/2013, wspierany z wkładów pochodzących z programu finansowanego z EFSI	n/d
7.1.1	Nazwa instrumentu finansowego ustanowionego na poziomie Unii	n/d
7.2	Instrument finansowy ustanowiony na poziomie krajowym, regionalnym, transnarodowym lub transgranicznym, zarządzany przez instytucję zarządzającą lub na jej odpowiedzialność, o którym mowa w art. 38 ust. 1 lit. b), wspierany z wkładów pochodzących z programu finansowanego z EFSI na podstawie art. 38 ust. 4 lit. a), b), c) i d) rozporządzenia (UE) nr 1303/2013	IF na poziomie krajowym, regionalnym, transnarodowym lub transgranicznym
7.3	Instrument finansowy, o którym mowa w art. 38 ust. 1 lit. c), łączący wkład finansowy pochodzący od instytucji zarządzającej z produktami finansowymi EBI w ramach Europejskiego Funduszu na rzecz Inwestycji Strategicznych, zgodnie z art. 39a	n/d
8	Rodzaj instrumentu finansowego	-
8.1	Instrumenty specjalnie zaprojektowane (ang. tailor-made) lub instrumenty finansowe spełniające standardowe warunki	Wdrażany zgodnie z warunkami specjalnie zaprojektowanymi przez Instytucję Zarządzającą (tzw. tailor - made financial instruments)
8.2	Instrument finansowy wdrażany poprzez fundusz funduszy lub bez funduszu funduszy	z wykorzystaniem Funduszu Funduszy
8.2.1	Nazwa funduszu funduszy utworzonego w celu wdrażania instrumentów finansowych	Fundusz Funduszy Województwa Lubuskiego
9	Rodzaj produktów zapewnianych przez instrument finansowy: pożyczki, mikropożyczki, gwarancje, inwestycje kapitałowe lub quasi-kapitałowe, inny produkt finansowy lub inne wsparcie połączone w ramach instrumentu finansowego zgodnie z art. 37 ust. 7 rozporządzenia (UE) nr 1303/2013	pożyczki
9.1	Opis innego produktu finansowego	n/d
9.2	Inne wsparcie połączone w ramach instrumentu finansowego: dotacja, dotacja na spłatę odsetek, dotacja na opłaty gwarancyjne zgodnie z art. 37 ust. 7 rozporządzenia (UE) nr 1303/2013	n/d
10	Status prawny instrumentu finansowego zgodnie z art. 38 ust. 6 i art. 39a ust. 5 lit. b) rozporządzenia (UE) nr 1303/2013 (wyłącznie w przypadku instrumentów finansowych, o których mowa w art. 38 ust. 1 lit. b) i lit. c): rachunek powierniczy otwarty w imieniu podmiotu wdrażającego oraz w imieniu instytucji zarządzającej lub oddzielny blok finansowy w ramach instytucji finansowej	oddzielny blok finansowy w ramach instytucji finansowej
III. Określenie podmiotu wdrażającego instrument finansowy oraz, w stosownych przypadkach, podmiotu wdrażającego fundusz funduszy, o którym mowa w art. 38 ust. 1 lit. a), b) i c) rozporządzenia (UE) nr 1303/2013 (art. 46 ust. 2 lit. c) rozporządzenia (UE) nr 1303/2013)		
11	Podmiot wdrażający instrument finansowy	
11.1	Rodzaj podmiotu wdrażającego zgodnie z art. 38 ust. 4 i art. 39a ust. 5 rozporządzenia (UE) nr 1303/2013: istniejący lub nowo utworzony podmiot prawny zajmujący się wdrażaniem instrumentów finansowych; Europejski Bank Inwestycyjny; Europejski Fundusz Inwestycyjny; międzynarodowa instytucja finansowa, w której państwo członkowskie posiada akcje lub udziały; publiczny bank lub publiczna instytucja, ustanowione jako podmioty prawne prowadzące profesjonalną działalność finansową; podmiot prawa publicznego lub prywatnego; instytucja zarządzająca bezpośrednio podejmująca zadania wdrożeniowe (tylko w przypadku pożyczek i gwarancji)	instytucja finansowa z siedzibą w państwie członkowskim, dążąca do osiągnięcia celów interesu publicznego i pozostająca pod nadzorem instytucji publicznej
11.1.1	Nazwa podmiotu wdrażającego instrument finansowy	Bank Gospodarstwa Krajowego
11.1.2	Oficjalny adres/miejsce prowadzenia działalności (nazwa państwa i miejscowości) podmiotu wdrażającego instrument finansowy	Polska, Warszawa
12	Procedura wyboru podmiotu wdrażającego instrument finansowy: udzielenie zamówienia publicznego; inna procedura	inna procedura
12.1	Opis innej procedury wyboru podmiotu wdrażającego instrument finansowy	tryb z wolnej ręki w ramach współpracy publiczno-publicznej
13	Data podpisania umowy o finansowaniu z podmiotem wdrażającym instrument finansowy	2017-03-29

IV. Łączna kwota wkładów z programu, w podziale na priorytety lub środki, wypłacona na rzecz instrumentu finansowego oraz poniesione koszty zarządzania lub uiszczono opłaty za zarządzanie (art. 46 ust. 2 lit. d) i e) rozporządzenia (UE) nr 1303/2013)		
14	Łączna kwota wkładów z programu zaangażowanych w ramach umowy o finansowaniu (w EUR)	52 545 807,97 EUR
14.1	w tym wkłady z EFSI (w EUR)	45 738 868,12 EUR
15	Łączna kwota wkładów z programu wypłaconych na rzecz instrumentu finansowego (w EUR)	47 996 145,47 EUR
15.1	w tym kwoty wkładów z EFSI (w EUR)	43 286 120,92 EUR
15.1.1	w tym EFRR (w EUR)	43 286 120,92 EUR
15.1.2	w tym Fundusz Spójności (w EUR)	-
15.1.3	w tym EFS (w EUR)	-
15.1.4	w tym EFRROW (w EUR)	-
15.1.5	w tym EFMR (w EUR)	-
15.2	w tym łączna kwota współfinansowania krajowego (w EUR)	4 710 024,55 EUR
15.2.1	w tym łączna kwota krajowego finansowania publicznego (w EUR)	-
15.2.2	w tym łączna kwota krajowego finansowania prywatnego (w EUR)	4 710 024,55 EUR
16	Łączna kwota wkładów z programu wpłacanych na rzecz instrumentu finansowego w ramach Inicjatywy na rzecz zatrudnienia ludzi młodych	-
17	Łączna kwota kosztów zarządzania i opłat za zarządzanie wypłacona z wkładów z programu (w EUR)	899 695,30 EUR
17.1	w tym wynagrodzenie podstawowe (w EUR)	756 526,01 EUR
17.2	w tym wynagrodzenie oparte na wynikach (w EUR)	143 169,29 EUR
18	Skapitalizowane koszty zarządzania lub opłat za zarządzanie zgodnie z art. 42 ust. 2 rozporządzenia (UE) nr 1303/2013 (dotyczy wyłącznie sprawozdania końcowego) (w EUR)	-
19	Skapitalizowane dotacje na spłatę odsetek lub dotacje na opłaty gwarancyjne zgodnie z art. 42 ust. 1 lit. c) rozporządzenia (UE) nr 1303/2013 (dotyczy wyłącznie sprawozdania końcowego) (w EUR)	-
20	Kwota wkładów z programu przeznaczonych na inwestycje kontynuacyjne na rzecz ostatecznych odbiorców zgodnie z art. 42 ust. 3 rozporządzenia (UE) nr 1303/2013 (dotyczy wyłącznie sprawozdania końcowego) (w EUR)	-
21	Wkłady w postaci gruntów lub nieruchomości w instrument finansowy zgodnie z art. 37 ust. 10 rozporządzenia (UE) nr 1303/2013 (dotyczy wyłącznie sprawozdania końcowego) (w EUR)	-
V. Łączna kwota wsparcia wypłacona ostatecznym odbiorcom lub na wsparcie na rzecz ostatecznych odbiorców lub zaangażowanego przez instrument finansowy w ramach umów gwarancyjnych na inwestycje na rzecz ostatecznych odbiorców, w podziale na programy i priorytety lub środki (art. 46 ust. 2 lit. e) rozporządzenia (UE) nr 1303/2013)		Suma dla wszystkich Pfów
22	Nazwy poszczególnych produktów finansowych oferowanych przez instrument finansowy	Pożyczka
23	Data podpisania umowy o finansowaniu dla produktu finansowego	2017-10-18; 2017-10-18; 2017-11-24; 2017-11-24; 2017-11-27; 2017-11-27; 2017-11-27; 2019-01-29; 2019-02-08; 2019-03-20; 2019-03-29; 2020-04-02; 2020-04-02; 2020-05-11; 2020-05-14; 2020-05-18; 2020-05-29; 2020-06-05; 2020-06-09
24	Łączna kwota wkładów z programu zaangażowanych w ramach umów pożyczki, umów gwarancyjnych, umów o produkty kapitałowe, quasi-kapitałowe lub inne produkty finansowe z ostatecznymi odbiorcami (w EUR)	46 658 999,42 EUR
24.1	w tym łączna kwota wkładów z EFSI (w EUR)	37 533 857,98 EUR
25	Łączna kwota wkładów z programu wypłacona ostatecznym odbiorcom w formie pożyczek, mikropożyczek, kapitału lub innych produktów lub w przypadku gwarancji przeznaczona na pożyczki wypłacone ostatecznym odbiorcom, według produktów (w EUR)	42 123 732,78 EUR
25.1	w tym łączna kwota wkładów z EFSI (w EUR)	37 036 353,25 EUR
25.1.1	w tym EFRR (w EUR)	37 036 353,25 EUR
25.1.2	w tym Fundusz Spójności (w EUR)	-
25.1.3	w tym EFS (w EUR)	-
25.1.4	w tym EFRROW (w EUR)	-
25.1.5	w tym EFMR (w EUR)	-
25.2	w tym łączna kwota krajowego współfinansowania publicznego (w EUR)	-
25.3	w tym łączna kwota krajowego współfinansowania prywatnego (w EUR)	5 087 379,53 EUR
26	Łączna wartość pożyczek faktycznie wypłaconych ostatecznym odbiorcom w odniesieniu do podpisanych umów gwarancyjnych (EUR)	0
27	Liczba umów pożyczki/umów gwarancyjnych/umów o produkty kapitałowe lub quasi-kapitałowe/umów o inne produkty finansowe podpisanych z ostatecznymi odbiorcami, według produktów	795
28	Liczba inwestycji w formie pożyczki/gwarancji/kapitału lub quasi-kapitału/innych produktów finansowych dokonanych u ostatecznych odbiorców, według produktów	791
29	Liczba ostatecznych odbiorców wspieranych za pomocą produktu finansowego	703
29.1	w tym duże przedsiębiorstwa	0
29.2	w tym MŚP	703
29.2.1	w tym mikroprzedsiębiorstwa	594
29.3	w tym osoby fizyczne	0
29.4	w tym inny rodzaj wspieranych ostatecznych odbiorców	0
29.4.1	opis innego rodzaju wspieranych ostatecznych odbiorców	0

VI. Funkcjonowanie instrumentu finansowego, w tym postęp w ustanawianiu i wyborze instytucji wdrażających instrument finansowy (w tym instytucji wdrażającej fundusz funduszy) (art. 46 ust. 2 lit. f) rozporządzenia (UE) nr 1303/2013)		
30	Data ukończenia oceny ex ante	09.03.2015, aktualizacja oceny 29.12.2016
31	Wybór podmiotów wdrażających instrument finansowy	zakończony
31.1	liczba rozpoczętych już procedur wyboru	1
31.2	liczba podpisanych już umów o finansowaniu	1
32	Informacja o tym, czy instrument finansowy nadal funkcjonował na koniec roku sprawozdawczego	TAK
32.1	Jeżeli instrument finansowy nie funkcjonował na koniec roku sprawozdawczego, data likwidacji	n/d
33	Łączna liczba wypłaconych pożyczek, których spłata się opóźnia, lub łączna liczba gwarancji udzielonych i wykorzystanych w związku ze zwłoką w spłacie pożyczki	10
34	Łączna kwota wypłaconych pożyczek, których spłata się opóźnia (w EUR), lub łączna kwota przeznaczona na gwarancje udzielone i wykorzystane w związku ze zwłoką w spłacie pożyczki (w EUR)	295 414,42 EUR
VII. Odsetki oraz inne zyski generowane ze wsparcia udzielanego z EFSI na rzecz instrumentu finansowego, zasoby programu zwrócone do instrumentów finansowych z inwestycji, zgodnie z art. 43 i 44, kwoty wykorzystane na zróżnicowane traktowanie, o którym mowa w art. 43a, oraz wartość inwestycji kapitałowych w odniesieniu do poprzednich lat (art. 46 ust. 2 lit. g) i i) rozporządzenia (UE) nr 1303/2013)		
35	Odsetki oraz inne zyski generowane z płatności z EFSI na rzecz instrumentu finansowego (w EUR)	613 144,83 EUR
36	Kwoty zwrócone do instrumentu finansowego przypisane do wsparcia z EFSI do końca roku sprawozdawczego (w EUR)	361 908,67 EUR
36.1	w tym zwroty kapitału (w EUR)	- EUR
36.2	w tym zyski oraz inne dochody (w EUR)	361 908,67 EUR
37	Kwota zasobów, które można przypisać EFSI, wykorzystana zgodnie z art. 43a i art. 44	- EUR
37.1	w tym kwoty wypłacone na zróżnicowane traktowanie inwestorów działających zgodnie z zasadą gospodarki rynkowej, którzy zapewniają środki odpowiadające wsparciu z EFSI na rzecz instrumentu finansowego lub którzy finansują inwestycję na poziomie ostatecznych odbiorców (w EUR)	-
37.2	w tym kwoty wypłacone na refundację poniesionych kosztów zarządzania i opłat za zarządzanie instrumentem finansowym (w EUR)	
37.3	w tym kwoty na pokrycie w kwocie nominalnej straty wkładu EFSI na rzecz instrumentów finansowych wynikającej z ujemnych odsetek, jeżeli strata ta nastąpiła pomimo aktywnego zarządzania zasobami finansowymi przez podmioty wdrażające instrumenty finansowe (w EUR)	-
40	Wartość inwestycji kapitałowych w odniesieniu do poprzednich lat (w EUR)	-
VIII. Postępy w osiągnięciu spodziewanego efektu dźwigni z inwestycji dokonywanych w ramach instrumentu finansowego (art. 46 ust. 2 lit. h) rozporządzenia (UE) nr 1303/2013)		
38	Łączna kwota innych wkładów, poza EFSI, pozyskanych przez instrument finansowy (EUR)	
38.1	Łączna kwota innych wkładów, poza EFSI, zaangażowanych w ramach umowy o finansowaniu z podmiotem wdrażającym instrument finansowy (w EUR)	6 806 939,85 EUR
38.1A	Wkład w ramach produktu finansowego EBI zaangażowany w ramach umowy o finansowaniu z podmiotem wdrażającym instrument finansowy (dotyczy wyłącznie instrumentów, o których mowa w art. 38 ust. 1 lit. c)) (w EUR)	-
38.2	Łączna kwota innych wkładów, poza EFSI, wypłaconych na rzecz instrumentu finansowego (w EUR)	4 710 024,55 EUR
38.2A	Wkład w ramach produktu finansowego EBI wypłacony na rzecz instrumentu finansowego (dotyczy wyłącznie instrumentów, o których mowa w art. 38 ust. 1 lit. c)) (w EUR)	-
38.2.1	w tym wkłady publiczne (w EUR)	-
38.2.2	w tym wkłady prywatne (w EUR)	4 710 024,55 EUR
38.3	Łączna kwota innych wkładów, poza EFSI, uruchomionych na poziomie ostatecznych odbiorców (w EUR)	
38.3A	Wkład w ramach produktu finansowego EBI uruchomiony na poziomie ostatecznych odbiorców (dotyczy wyłącznie instrumentów, o których mowa w art. 38 ust. 1 lit. c)) (w EUR)	-
38.3.1	w tym wkłady publiczne (w EUR)	-
38.3.2	w tym wkłady prywatne (w EUR)	
39	Spodziewany i osiągnięty efekt dźwigni w odniesieniu do umowy o finansowaniu	1
39.1	Spodziewany efekt dźwigni w przypadku pożyczki/gwarancji/inwestycji kapitałowej lub quasi-kapitałowej/innego produktu finansowego w odniesieniu do umowy o finansowaniu, według produktów	1
39.2	Osiągnięty efekt dźwigni na koniec roku sprawozdawczego w przypadku pożyczki/gwarancji/inwestycji kapitałowej lub quasi-kapitałowej/innego produktu finansowego, według produktów	0,96
IX. Wkład instrumentu finansowego w osiągnięciu wskaźników danego priorytetu lub środka (art. 46 ust. 2 lit. j) rozporządzenia (UE) nr 1303/2013)		
41	Wskaźnik produktu (kod i nazwa), w który wkład wnosi instrument finansowy	Inwestycje prywatne uzupełniające wsparcie publiczne dla przedsiębiorstw (inne niż dotacje) (CI 7)[zł]
		Liczba przedsiębiorstw objętych wsparciem w celu wprowadzenia produktów nowych dla firmy (CI 29) [szt.]
		Liczba przedsiębiorstw otrzymujących wsparcie (CI 1) [szt.]
		Liczba przedsiębiorstw otrzymujących wsparcie finansowe inne niż dotacje (CI 3) [szt.]
41.1	Wartość docelowa wskaźnika produktu	2 695 145,00 EUR 327 700 700
41.2	Wartość osiągnięta przez instrument finansowy w odniesieniu do wartości docelowej wskaźnika produktu	9 452 934,05 EUR
		290
		700
		700

Załącznik I do Rozporządzenia Wykonawczego Komisji (UE) NR 821/2014 z dnia 28 lipca 2014r.
Model przekazywania sprawozdań z wdrażania instrumentów finansowych

Lp.	Informacje wymagane w przypadku poszczególnych instrumentów finansowych	
I. Określenie programu i priorytetu lub środków, z których udzielane jest wsparcie z EFSI (art. 46 ust. 2 lit. a) rozporządzenia (UE) nr 1303/2013)		
1	Osie priorytetowe lub środki wspierające instrument finansowy, w tym fundusz funduszy, w ramach programu finansowanego z EFSI	I
1.1	Odniesienia (numer i tytuł) do poszczególnych osi priorytetowych lub środków wspierających instrument finansowy w ramach programu finansowanego z EFSI	OP I Gospodarka i Innowacje
2	Nazwa funduszu (funduszy) EFSI wspierającego(-ych) instrument finansowy w ramach osi priorytetowej lub środka	Europejski Fundusz Rozwoju Regionalnego
3	Cel(-e) tematyczny(-ch), o którym(-ych) mowa w art. 9 akapit pierwszy rozporządzenia (UE) nr 1303/2013, wspierany(-e) z instrumentu finansowego	CT 3 Wzmocnienie konkurencyjności MŚP sektora rolnego (w odniesieniu do EFRROW) oraz sektora rybołówstwa i akwakultury (w odniesieniu do EFMR)
4	Inne programy finansowane z EFSI, z których pochodzą wkłady do instrumentu finansowego	n/d
4.1	Numer CCI każdego innego programu finansowanego z EFSI, z którego pochodzą wkłady do instrumentu finansowego	n/d
II. Opis instrumentu finansowego i rozwiązania wdrożeniowe (art. 46 ust. 2 lit. b) rozporządzenia (UE) nr 1303/2013)		
5	Nazwa instrumentu finansowego	poziom pośrednika finansowego
6	Oficjalny adres/miejsce prowadzenia działalności instrumentu finansowego (nazwa państwa i miasta)	Polska, Żary ul. Mieszka I nr 13, 68-200 Żary
7	Rozwiązania wdrożeniowe	-
7.1	Instrument finansowy ustanowiony na poziomie Unii, zarządzany bezpośrednio lub pośrednio przez Komisję, o którym mowa w art. 38 ust. 1 lit. a) rozporządzenia (UE) nr 1303/2013, wspierany z wkładów pochodzących z programu finansowanego z EFSI	n/d
7.1.1	Nazwa instrumentu finansowego ustanowionego na poziomie Unii	n/d
7.2	Instrument finansowy ustanowiony na poziomie krajowym, regionalnym, transnarodowym lub transgranicznym, zarządzany przez instytucję zarządzającą lub na jej odpowiedzialność, o którym mowa w art. 38 ust. 1 lit. b), wspierany z wkładów pochodzących z programu finansowanego z EFSI na podstawie art. 38 ust. 4 lit. a), b), c) i d) rozporządzenia (UE) nr 1303/2013	IF na poziomie krajowym, regionalnym, transnarodowym lub transgranicznym
7.3	Instrument finansowy, o którym mowa w art. 38 ust. 1 lit. c), łączący wkład finansowy pochodzący od instytucji zarządzającej z produktami finansowymi EBI w ramach Europejskiego Funduszu na rzecz Inwestycji Strategicznych, zgodnie z art. 39a	n/d
8	Rodzaj instrumentu finansowego	Mala Pożyczka
8.1	Instrumenty specjalnie zaprojektowane (ang. tailor-made) lub instrumenty finansowe spełniające standardowe warunki	Wdrażany zgodnie z warunkami specjalnie zaprojektowanymi przez Instytucję Zarządzającą (tzw. tailor - made financial instruments)
8.2	Instrument finansowy wdrażany poprzez fundusz funduszy lub bez funduszu funduszy	z wykorzystaniem Funduszu Funduszy
8.2.1	Nazwa funduszu funduszy utworzonego w celu wdrażania instrumentów finansowych	Fundusz Funduszy Województwa Lubuskiego
9	Rodzaj produktów zapewniających przez instrument finansowy: pożyczki, mikropożyczki, gwarancje, inwestycje kapitałowe lub quasi-kapitałowe, inny produkt finansowy lub inne wsparcie połączone w ramach instrumentu finansowego zgodnie z art. 37 ust. 7 rozporządzenia (UE) nr 1303/2013	pożyczka
9.1	Opis innego produktu finansowego	n/d
9.2	Inne wsparcie połączone w ramach instrumentu finansowego: dotacja, dotacja na spłatę odsetek, dotacja na opłaty gwarancyjne zgodnie z art. 37 ust. 7 rozporządzenia (UE) nr 1303/2013	n/d
10	Status prawny instrumentu finansowego zgodnie z art. 38 ust. 6 i art. 39a ust. 5 lit. b) rozporządzenia (UE) nr 1303/2013 (wyłącznie w przypadku instrumentów finansowych, o których mowa w art. 38 ust. 1 lit. b) i c): rachunek powierniczy otwarty w imieniu podmiotu wdrażającego oraz w imieniu instytucji zarządzającej lub oddzielny blok finansowy w ramach instytucji finansowej	oddzielny blok finansowy w ramach instytucji finansowej
III. Określenie podmiotu wdrażającego instrument finansowy oraz, w stosownych przypadkach, podmiotu wdrażającego fundusz funduszy, o którym mowa w art. 38 ust. 1 lit. a), b) i c) rozporządzenia (UE) nr 1303/2013 (art. 46 ust. 2 lit. c) rozporządzenia (UE) nr 1303/2013)		
11	Podmiot wdrażający instrument finansowy	
11.1	Rodzaj podmiotu wdrażającego zgodnie z art. 38 ust. 4 i art. 39a ust. 5 rozporządzenia (UE) nr 1303/2013; istniejący lub nowo utworzony podmiot prawny zajmujący się wdrażaniem instrumentów finansowych; Europejski Bank Inwestycyjny; Europejski Fundusz Inwestycyjny; międzynarodowa instytucja finansowa, w której państwo członkowskie posiada akcje lub udziały; publiczny bank lub publiczna instytucja, ustanowione jako podmioty prawne prowadzące profesjonalną działalność finansową; podmiot prawa publicznego lub prywatnego; instytucja zarządzająca bezpośrednio podejmująca zadania wdrożeniowe (tylko w przypadku pożyczek i gwarancji)	podmiot prawa publicznego
11.1.1	Nazwa podmiotu wdrażającego instrument finansowy	Fundacja Przedsiębiorczość
11.1.2	Oficjalny adres/miejsce prowadzenia działalności (nazwa państwa i miejscowości) podmiotu wdrażającego instrument finansowy	Polska, Żary ul. Mieszka I nr 13, 68-200 Żary
12	Procedura wyboru podmiotu wdrażającego instrument finansowy: udzielenie zamówienia publicznego; inna procedura	udzielenie zamówienia publicznego
12.1	Opis innej procedury wyboru podmiotu wdrażającego instrument finansowy	n/d
13	Data podpisania umowy o finansowaniu z podmiotem wdrażającym instrument finansowy	2017-11-27
IV. Łączna kwota wkładów z programu, w podziale na priorytety lub środki, wypłacona na rzecz instrumentu finansowego oraz poniesione koszty zarządzania lub uiszczone opłaty za zarządzanie (art. 46 ust. 2 lit. d) i e) rozporządzenia (UE) nr 1303/2013)		
14	Łączna kwota wkładów z programu zaangażowanych w ramach umowy o finansowaniu (w EUR)	1 114 266,65 EUR
14.1	w tym wkłady z EFSI (w EUR)	947 126,65 EUR
15	Łączna kwota wkładów z programu wypłaconych na rzecz instrumentu finansowego (w EUR)	1 114 266,65 EUR
15.1	w tym kwoty wkładów z EFSI (w EUR)	947 126,65 EUR
15.1.1	w tym EFRR (w EUR)	947 126,65 EUR
15.1.2	w tym Fundusz Spójności (w EUR)	-
15.1.3	w tym EFS (w EUR)	-
15.1.4	w tym EFRROW (w EUR)	-
15.1.5	w tym EFMR (w EUR)	-
15.2	w tym łączna kwota współfinansowania krajowego (w EUR)	167 140,00 EUR
15.2.1	w tym łączna kwota krajowego finansowania publicznego (w EUR)	-
15.2.2	w tym łączna kwota krajowego finansowania prywatnego (w EUR)	167 140,00 EUR
16	Łączna kwota wkładów z programu wypłaconych na rzecz instrumentu finansowego w ramach inicjatywy na rzecz zatrudnienia ludzi młodych (YED) ¹ (w EUR)	-
17	Łączna kwota kosztów zarządzania i opłat za zarządzanie wypłaconych z wkładów z programu (w EUR)	52 077,00 EUR
17.1	w tym wynagrodzenie podstawowe (w EUR)	- EUR
17.2	w tym wynagrodzenie oparte na wynikach (w EUR)	52 077,00 EUR
18	Skapitałizowane koszty zarządzania lub opłat za zarządzanie zgodnie z art. 42 ust. 2 rozporządzenia (UE) nr 1303/2013 (dotyczy wyłącznie sprawozdania końcowego) (w EUR)	-
19	Skapitałizowane dotacje na spłatę odsetek lub dotacje na opłaty gwarancyjne zgodnie z art. 42 ust. 1 lit. c) rozporządzenia (UE) nr 1303/2013 (dotyczy wyłącznie sprawozdania końcowego) (w EUR)	-
20	Kwota wkładów z programu przeznaczonych na inwestycje kontynuacyjne na rzecz ostatecznych odbiorców zgodnie z art. 42 ust. 3 rozporządzenia (UE) nr 1303/2013 (dotyczy wyłącznie sprawozdania końcowego) (w EUR)	-
21	Wkłady w postaci gruntów lub nieruchomości w instrument finansowy zgodnie z art. 37 ust. 10 rozporządzenia (UE) nr 1303/2013 (dotyczy wyłącznie sprawozdania końcowego) (w EUR)	-
V. Łączna kwota wsparcia wypłacona ostatecznym odbiorcom lub na wsparcie na rzecz ostatecznych odbiorców lub zaangażowanego przez instrument finansowy w ramach umów gwarancyjnych na inwestycje na rzecz ostatecznych odbiorców, w podziale na programy i priorytety lub środki (art. 46 ust. 2 lit. e) rozporządzenia (UE) nr 1303/2013)		
22	Nazwy poszczególnych produktów finansowych oferowanych przez instrument finansowy	Mala Pożyczka
23	Data podpisania umowy o finansowaniu dla produktu finansowego	2017-11-27
24	Łączna kwota wkładów z programu zaangażowanych w ramach umów pożyczki, umów gwarancyjnych, umów o produkty kapitałowe, quasi-kapitałowe lub inne produkty finansowe z ostatecznymi odbiorcami (w EUR)	1 152 345,81 EUR
24.1	w tym łączna kwota wkładów z EFSI (w EUR)	947 126,65 EUR
25	Łączna kwota wkładów z programu wypłacona ostatecznym odbiorcom w formie pożyczek, mikropożyczek, kapitału lub innych produktów lub w przypadku gwarancji przeznaczona na pożyczki wypłacone ostatecznym odbiorcom, według produktów (w EUR)	1 114 266,65 EUR
25.1	w tym łączna kwota wkładów z EFSI (w EUR)	947 126,65 EUR
25.1.1	w tym EFRR (w EUR)	947 126,65 EUR
25.1.2	w tym Fundusz Spójności (w EUR)	- EUR
25.1.3	w tym EFS (w EUR)	- EUR
25.1.4	w tym EFRROW (w EUR)	- EUR
25.1.5	w tym EFMR (w EUR)	- EUR
25.2	w tym łączna kwota krajowego współfinansowania publicznego (w EUR)	- EUR
25.3	w tym łączna kwota krajowego współfinansowania prywatnego (w EUR)	167 140,00 EUR
26	Łączna wartość pożyczek faktycznie wypłaconych ostatecznym odbiorcom w odniesieniu do podpisanych umów gwarancyjnych (EUR)	0
27	Liczba umów pożyczki/umów gwarancyjnych/umów o produkty kapitałowe lub quasi-kapitałowe/umów o inne produkty finansowe podpisanych z ostatecznymi odbiorcami, według produktów	46
28	Liczba inwestycji w formie pożyczki/gwarancji/kapitału lub quasi-kapitału/innych produktów finansowych dokonanych u ostatecznych odbiorców, według produktów	46
29	Liczba ostatecznych odbiorców wspieranych za pomocą produktu finansowego	44
29.1	w tym duże przedsiębiorstwa	0
29.2	w tym MŚP	44
29.2.1	w tym mikroprzedsiębiorstwa	42
29.3	w tym osoby fizyczne	0
29.4	w tym inny rodzaj wspieranych ostatecznych odbiorców	0
29.4.1	opis innego rodzaju wspieranych ostatecznych odbiorców	0

VI. Funkcjonowanie instrumentu finansowego, w tym postęp w ustanawianiu i wyborze instytucji wdrażających instrument finansowy (w tym instytucji wdrażającej fundusz funduszy) (art. 46 ust. 2 lit. f) rozporządzenia (UE) nr 1303/2013)		
30	Data ukończenia oceny ex ante	nd
31	Wybór podmiotów wdrażających instrument finansowy	nd
31.1	liczba rozpoczętych już procedur wyboru	nd
31.2	liczba podpisanych już umów o finansowaniu	nd
32	Informacja o tym, czy instrument finansowy nadal funkcjonował na koniec roku sprawozdawczego	TAK
32.1	Jeżeli instrument finansowy nie funkcjonował na koniec roku sprawozdawczego, data likwidacji	nd
33	Łączna liczba wypłaconych pożyczek, których spłata się opóźnia, lub łączna liczba gwarancji udzielonych i wykorzystanych w związku ze zwłoką w spłacie pożyczki	0
34	Łączna kwota wypłaconych pożyczek, których spłata się opóźnia (w EUR), lub łączna kwota przeznaczona na gwarancje udzielone i wykorzystane w związku ze zwłoką w spłacie pożyczki (w EUR)	0
VII. Odsetki oraz inne zyski generowane ze wsparcia udzielanego z EFSI na rzecz instrumentu finansowego, zasoby programu zwrócone do instrumentów finansowych z inwestycji, zgodnie z art. 43 i 44, kwoty wykorzystane na zróżnicowane traktowanie, o którym mowa w art. 43a, oraz wartość inwestycji kapitałowych w odniesieniu do poprzednich lat (art. 46 ust. 2 lit. g) i) rozporządzenia (UE) nr 1303/2013)		
35	Odsetki oraz inne zyski generowane z płatności z EFSI na rzecz instrumentu finansowego (w EUR)	2 718,81 EUR
36	Kwoty zwrócone do instrumentu finansowego przypisane do wsparcia z EFSI do końca roku sprawozdawczego (w EUR)	776 099,73 EUR
36.1	w tym zwroty kapitału (w EUR)	746 828,67 EUR
36.2	w tym zyski oraz inne dochody (w EUR)	29 271,06 EUR
37	Kwota zasobów, które można przypisać EFSI, wykorzystana zgodnie z art. 43a i art. 44	- EUR
37.1	w tym kwoty wypłacone na zróżnicowane traktowanie inwestorów działających zgodnie z zasadą gospodarki rynkowej, którzy zapewniają środki odpowiadające wsparciu z EFSI na rzecz instrumentu finansowego lub którzy finansują inwestycje na poziomie ostatecznych odbiorców (w EUR)	-
37.2	w tym kwoty wypłacone na refundację poniesionych kosztów zarządzania i opłat za zarządzanie instrumentem finansowym (w EUR)	- EUR
37.3	w tym kwoty na pokrycie w kwocie nominalnej straty wkładu EFSI na rzecz instrumentów finansowych wynikającej z ujemnych odsetek, jeżeli strata ta nastąpiła pomimo aktywnego zarządzania zasobami finansowymi przez podmioty wdrażające instrumenty finansowe (w EUR)	-
40	Wartość inwestycji kapitałowych w odniesieniu do poprzednich lat (w EUR)	-
VIII. Postępy w osiągnięciu spodziewanego efektu dźwigni z inwestycji dokonywanych w ramach instrumentu finansowego (art. 46 ust. 2 lit. h) rozporządzenia (UE) nr 1303/2013)		
38	Łączna kwota innych wkładów, poza EFSI, pozyskanych przez instrument finansowy (EUR)	
38.1	Łączna kwota innych wkładów, poza EFSI, zaangażowanych w ramach umowy o finansowaniu z podmiotem wdrażającym instrument finansowy (w EUR)	167 140,00 EUR
38.1A	Wkład w ramach produktu finansowego EBI zaangażowany w ramach umowy o finansowaniu z podmiotem wdrażającym instrument finansowy (dotyczy wyłącznie instrumentów, o których mowa w art. 38 ust. 1 lit. c) (w EUR)	-
38.2	Łączna kwota innych wkładów, poza EFSI, wypłaconych na rzecz instrumentu finansowego (w EUR)	167 140,00 EUR
38.2A	Wkład w ramach produktu finansowego EBI wypłacony na rzecz instrumentu finansowego (dotyczy wyłącznie instrumentów, o których mowa w art. 38 ust. 1 lit. c) (w EUR)	-
38.2.1	w tym wkłady publiczne (w EUR)	-
38.2.2	w tym wkłady prywatne (w EUR)	167 140,00 EUR
38.3	Łączna kwota innych wkładów, poza EFSI, uruchomionych na poziomie ostatecznych odbiorców (w EUR)	167 140,00 EUR
38.3A	Wkład w ramach produktu finansowego EBI uruchomiony na poziomie ostatecznych odbiorców (dotyczy wyłącznie instrumentów, o których mowa w art. 38 ust. 1 lit. c) (w EUR)	-
38.3.1	w tym wkłady publiczne (w EUR)	-
38.3.2	w tym wkłady prywatne (w EUR)	167 140,00 EUR
39	Spodziewany i osiągnięty efekt dźwigni w odniesieniu do umowy o finansowaniu	1
39.1	Spodziewany efekt dźwigni w przypadku pożyczki/gwarancji/inwestycji kapitałowej lub quasi-kapitałowej/innego produktu finansowego w odniesieniu do umowy o finansowaniu, według produktów	1
39.2	Osiągnięty efekt dźwigni na koniec roku sprawozdawczego w przypadku pożyczki/gwarancji/inwestycji kapitałowej lub quasi-kapitałowej/innego produktu finansowego, według produktów	1,08
IX. Wkład instrumentu finansowego w osiągnięciu wskaźników danego priorytetu lub środka (art. 46 ust. 2 lit. j) rozporządzenia (UE) nr 1303/2013)		
41	Wskaźnik produktu (kod i nazwa), w który wkład wnosi instrument finansowy	Inwestycje prywatne uzupełniające wsparcie publiczne dla przedsiębiorstw (inne niż dotacje) (CI 7) [szł.] Liczba przedsiębiorstw objętych wsparciem w celu wprowadzenia produktów nowych dla firmy (CI 29) [szł.] Liczba przedsiębiorstw otrzymujących wsparcie (CI 1) [szł.] Liczba przedsiębiorstw otrzymujących wsparcie finansowe inne niż dotacje (CI 3) [szł.]
41.1	Wartość docelowa wskaźnika produktu	2 695 145,00 EUR
		327
		700
		700
		205 219,16 EUR
41.2	Wartość osiągnięta przez instrument finansowy w odniesieniu do wartości docelowej wskaźnika produktu	8
		44
		44

ZAŁĄCZNIK I do Rozporządzenia Wykonawczego Komisji (UE) NR 821/2014 z dnia 28 lipca 2014r.
Model przekazywania sprawozdań z wdrażania instrumentów finansowych

Informacje wymagane w przypadku poszczególnych instrumentów finansowych		
I. Określenie programu i priorytetu lub środków, z których udzielane jest wsparcie z EFSI (art. 46 ust. 2 lit. a) rozporządzenia (UE) nr 1303/2013)		
1	Osie priorytetowe lub środki wspierające instrument finansowy, w tym fundusz funduszy, w ramach programu finansowanego z EFSI	I
1.1	Odniesienia (numer i tytuł) do poszczególnych osi priorytetowych lub środków wspierających instrument finansowy w ramach programu finansowanego z EFSI	OP 1 Gospodarka i Innowacje
2	Nazwa funduszu (funduszy) EFSI wspierającego(-ych) instrument finansowy w ramach osi priorytetowej lub środków	Europejski Fundusz Rozwoju Regionalnego
3	Cel(-e) tematyczny(-ch), o którym(-ych) mowa w art. 9 akapit pierwszy rozporządzenia (UE) nr 1303/2013, wspierany(-e) z instrumentu finansowego	CT 3 Wzmacnianie konkurencyjności MSP, sektora rolnego (w odniesieniu do EFRROW) oraz sektora rybołówstwa i akwakultury (w odniesieniu do EFMR)
4	Inne programy finansowane z EFSI, z których pochodzą wkłady do instrumentu finansowego	n/d
4.1	Numer CCI każdego innego programu finansowanego z EFSI, z którego pochodzą wkłady do instrumentu finansowego	n/d
II. Opis instrumentu finansowego i rozwiązania wdrożeniowe (art. 46 ust. 2 lit. b) rozporządzenia (UE) nr 1303/2013)		
5	Nazwa instrumentu finansowego	Polska Fundacja Przedsiębiorczości
6	Oficjalny adres/miejsce prowadzenia działalności instrumentu finansowego (nazwa państwa i miasta)	Polska, Szczecin ul. Monte Cassino 32, 70-466 Szczecin
7	Rozwiązania wdrożeniowe	-
7.1	Instrument finansowy ustanowiony na poziomie Unii, zarządzany bezpośrednio lub pośrednio przez Komisję, o którym mowa w art. 38 ust. 1 lit. a) rozporządzenia (UE) nr 1303/2013, wspierany z wkładów pochodzących z programu finansowanego z EFSI	n/d
7.1.1	Nazwa instrumentu finansowego ustanowionego na poziomie Unii	n/d
7.2	Instrument finansowy ustanowiony na poziomie krajowym, regionalnym, transnarodowym lub transgranicznym, zarządzany przez instytucję zarządzającą lub na jej odpowiedzialność, o którym mowa w art. 38 ust. 1 lit. b), wspierany z wkładów pochodzących z programu finansowanego z EFSI na podstawie art. 38 ust. 4 lit. a), b), c) i d) rozporządzenia (UE) nr 1303/2013	IF na poziomie krajowym, regionalnym, transnarodowym lub transgranicznym
7.3	Instrument finansowy, o którym mowa w art. 38 ust. 1 lit. c), łączący wkład finansowy pochodzący od instytucji zarządzającej z produktami finansowymi EBI w ramach Europejskiego Funduszu na rzecz Inwestycji Strategicznych, zgodnie z art. 39a	n/d
8	Rodzaj instrumentu finansowego	Mała Pożyczka
8.1	Instrumenty specjalnie zaprojektowane (ang. tailor-made) lub instrumenty finansowe spełniające standardowe warunki	Wdrażany zgodnie z warunkami specjalnie zaprojektowanymi przez Instytucję Zarządzającą (tzw. tailor - made financial instruments)
8.2	Instrument finansowy wdrażany poprzez fundusz funduszy lub bez funduszu funduszy	z wykorzystaniem Funduszu Funduszy
8.2.1	Nazwa funduszu funduszy utworzonego w celu wdrażania instrumentów finansowych	Fundusz Funduszy Województwa Lubuskiego
9	Rodzaj produktów zapewnianych przez instrument finansowy: pożyczki, mikropożyczki, gwarancje, inwestycje kapitałowe lub quasi-kapitałowe, inny produkt finansowy lub inne wsparcie połączone w ramach instrumentu finansowego zgodnie z art. 37 ust. 7 rozporządzenia (UE) nr 1303/2013	pożyczka
9.1	Opis innego produktu finansowego	n/d
9.2	Inne wsparcie połączone w ramach instrumentu finansowego: dotacja, dotacja na spłatę odsetek, dotacja na opłaty gwarancyjne zgodnie z art. 37 ust. 7 rozporządzenia (UE) nr 1303/2013	n/d
10	Status prawny instrumentu finansowego zgodnie z art. 38 ust. 6 i art. 39a ust. 5 lit. b) rozporządzenia (UE) nr 1303/2013 (wyłącznie w przypadku instrumentów finansowych, o których mowa w art. 38 ust. 1 lit. b) i lit. c): rachunek powierniczy otwarty w imieniu podmiotu wdrażającego oraz w imieniu instytucji zarządzającej lub oddzielny blok finansowy w ramach instytucji finansowej	oddzielny blok finansowy w ramach instytucji finansowej
III. Określenie podmiotu wdrażającego instrument finansowy oraz, w stosownych przypadkach, podmiotu wdrażającego fundusz funduszy, o którym mowa w art. 38 ust. 1 lit. a), b) i c) rozporządzenia (UE) nr 1303/2013 (art. 46 ust. 2 lit. c) rozporządzenia (UE) nr 1303/2013)		
11	Podmiot wdrażający instrument finansowy	
11.1	Rodzaj podmiotu wdrażającego zgodnie z art. 38 ust. 4 i art. 39a ust. 5 rozporządzenia (UE) nr 1303/2013: istniejący lub nowo utworzony podmiot prawny zajmujący się wdrażaniem instrumentów finansowych; Europejski Bank Inwestycyjny; Europejski Fundusz Inwestycyjny; międzynarodowa instytucja finansowa, w której państwo członkowskie posiada akcje lub udziały; publiczny bank lub publiczna instytucja, ustanowione jako podmioty prawne prowadzące profesjonalną działalność finansową; podmiot prawa publicznego lub prywatnego; instytucja zarządzająca bezpośrednio podejmująca zadania wdrożeniowe (tylko w przypadku pożyczek i gwarancji)	podmiot prawa publicznego
11.1.1	Nazwa podmiotu wdrażającego instrument finansowy	Polska Fundacja Przedsiębiorczości
11.1.2	Oficjalny adres/miejsce prowadzenia działalności (nazwa państwa i miejscowości) podmiotu wdrażającego instrument finansowy	Polska, Szczecin ul. Monte Cassino 32, 70-466 Szczecin
12	Procedura wyboru podmiotu wdrażającego instrument finansowy: udzielenie zamówienia publicznego; inna procedura	udzielenie zamówienia publicznego
12.1	Opis innej procedury wyboru podmiotu wdrażającego instrument finansowy	n/d
13	Data podpisania umowy o finansowaniu z podmiotem wdrażającym instrument finansowy	2017-10-18
IV. Łączna kwota wkładów z programu, w podziale na priorytety lub środki, wypłacona na rzecz instrumentu finansowego oraz poniesione koszty zarządzania lub uiszczone opłaty za zarządzanie (art. 46 ust. 2 lit. d) i e) rozporządzenia (UE) nr 1303/2013)		
14	Łączna kwota wkładów z programu zaangażowanych w ramach umowy o finansowaniu (w EUR)	1 897 409,61 EUR
14.1	w tym wkłady z EFSI (w EUR)	1 420 689,98 EUR
15	Łączna kwota wkładów z programu wypłaconych na rzecz instrumentu finansowego (w EUR)	1 897 409,61 EUR
15.1	w tym kwoty wkładów z EFSI (w EUR)	1 420 689,98 EUR
15.1.1	w tym EFRR (w EUR)	1 420 689,98 EUR
15.1.2	w tym Fundusz Spójności (w EUR)	-
15.1.3	w tym EFS (w EUR)	-
15.1.4	w tym EFRROW (w EUR)	-
15.1.5	w tym EFMR (w EUR)	-
15.2	w tym łączna kwota współfinansowania krajowego (w EUR)	476 719,63 EUR
15.2.1	w tym łączna kwota krajowego finansowania publicznego (w EUR)	-
15.2.2	w tym łączna kwota krajowego finansowania prywatnego (w EUR)	476 719,63 EUR
16	Łączna kwota wkładów z programu wypłaconych na rzecz instrumentu finansowego w ramach inicjatywy na rzecz zatrudnienia ludzi młodych (YEI) ¹ (w EUR)	-
17	Łączna kwota kosztów zarządzania i opłat za zarządzanie wypłaconych z wkładów z programu (w EUR)	49 349,31 EUR
17.1	w tym wynagrodzenie podstawowe (w EUR)	- EUR
17.2	w tym wynagrodzenie oparte na wynikach (w EUR)	49 349,31 EUR
18	Skapitałizowane koszty zarządzania lub opłat za zarządzanie zgodnie z art. 42 ust. 2 rozporządzenia (UE) nr 1303/2013 (dotyczy wyłącznie sprawozdania końcowego) (w EUR)	-
19	Skapitałizowane dotacje na spłatę odsetek lub dotacje na opłaty gwarancyjne zgodnie z art. 42 ust. 1 lit. c) rozporządzenia (UE) nr 1303/2013 (dotyczy wyłącznie sprawozdania końcowego) (w EUR)	-
20	Kwota wkładów z programu przeznaczonych na inwestycje kontynuacyjne na rzecz ostatecznych odbiorców zgodnie z art. 42 ust. 3 rozporządzenia (UE) nr 1303/2013 (dotyczy wyłącznie sprawozdania końcowego) (w EUR)	-
21	Wkłady w postaci gruntów lub nieruchomości w instrument finansowy zgodnie z art. 37 ust. 10 rozporządzenia (UE) nr 1303/2013 (dotyczy wyłącznie sprawozdania końcowego) (w EUR)	-
V. Łączna kwota wsparcia wypłacona ostatecznym odbiorcom lub na wsparcie na rzecz ostatecznych odbiorców lub zaangażowanego przez instrument finansowy w ramach umów gwarancyjnych na inwestycje na rzecz ostatecznych odbiorców, w podziale na programy i priorytety lub środki (art. 46 ust. 2 lit. e) rozporządzenia (UE) nr 1303/2013)		
22	Nazwa poszczególnych produktów finansowych oferowanych przez instrument finansowy	Mała Pożyczka
23	Data podpisania umowy o finansowaniu dla produktu finansowego	2017-10-18
24	Łączna kwota wkładów z programu zaangażowanych w ramach umów pożyczki, umów gwarancyjnych, umów o produkty kapitałowe, quasi-kapitałowe lub inne produkty finansowe z ostatecznymi odbiorcami (w EUR)	2 071 693,70 EUR
24.1	w tym łączna kwota wkładów z EFSI (w EUR)	1 420 689,98 EUR
25	Łączna kwota wkładów z programu wypłaconych ostatecznym odbiorcom w formie pożyczek, mikropożyczek, kapitału lub innych produktów lub w przypadku gwarancji przeznaczona na pożyczki wypłacone ostatecznym odbiorcom, według produktów (w EUR)	1 897 409,61 EUR
25.1	w tym łączna kwota wkładów z EFSI (w EUR)	1 420 689,98 EUR
25.1.1	w tym EFRR (w EUR)	1 420 689,98 EUR
25.1.2	w tym Fundusz Spójności (w EUR)	-
25.1.3	w tym EFS (w EUR)	-
25.1.4	w tym EFRROW (w EUR)	-
25.1.5	w tym EFMR (w EUR)	-
25.2	w tym łączna kwota krajowego współfinansowania publicznego (w EUR)	-
25.3	w tym łączna kwota krajowego współfinansowania prywatnego (w EUR)	476 719,63 EUR
26	Łączna wartość pożyczek faktycznie wypłaconych ostatecznym odbiorcom w odniesieniu do podpisanych umów gwarancyjnych (EUR)	0
27	Liczba umów pożyczki/umów gwarancyjnych/umów o produkty kapitałowe lub quasi-kapitałowe/umów o inne produkty finansowe podpisanych z ostatecznymi odbiorcami, według produktów	81
28	Liczba inwestycji w formie pożyczki/gwarancji/kapitału lub quasi-kapitału/innych produktów finansowych dokonanych u ostatecznych odbiorców, według produktów	81
29	Liczba ostatecznych odbiorców wspieranych za pomocą produktu finansowego	79
29.1	w tym duże przedsiębiorstwa	0
29.2	w tym MSP	79
29.2.1	w tym mikroprzedsiębiorstwa	78
29.3	w tym osoby fizyczne	0
29.4	w tym inny rodzaj wspieranych ostatecznych odbiorców	0

29.4.1	opis innego rodzaju wspieranych ostatecznych odbiorców	0
VI. Funkcjonowanie instrumentu finansowego, w tym postęp w ustanawianiu i wyborze instytucji wdrażających instrument finansowy (w tym instytucji wdrażającej fundusz funduszy) (art. 46 ust. 2 lit. f) rozporządzenia (UE) nr 1303/2013)		
30	Data ukończenia oceny ex ante	nd
31	Wybór podmiotów wdrażających instrument finansowy	nd
31.1	liczba rozpoczętych już procedur wyboru	nd
31.2	liczba podpisanych już umów o finansowaniu	nd
32	Informacja o tym, czy instrument finansowy nadal funkcjonował na koniec roku sprawozdawczego	TAK
32.1	Jeżeli instrument finansowy nie funkcjonował na koniec roku sprawozdawczego, data likwidacji	nd
33	Łączna liczba wypłaconych pożyczek, których spłata się opóźnia, lub łączna liczba gwarancji udzielonych i wykorzystanych w związku ze zwkłką w spłacie pożyczki	0
34	Łączna kwota wypłaconych pożyczek, których spłata się opóźnia (w EUR), lub łączna kwota przeznaczona na gwarancje udzielone i wykorzystane w związku ze zwkłką w spłacie pożyczki (w EUR)	0
VII. Odsetki oraz inne zyski generowane ze wsparcia udzielanego z EFSI na rzecz instrumentu finansowego, zasoby programu zwrócone do instrumentów finansowych z inwestycji, zgodnie z art. 43 i 44, kwoty wykorzystane na zróżnicowane traktowanie, o którym mowa w art. 43a, oraz wartość inwestycji kapitałowych w odniesieniu do poprzednich lat (art. 46 ust. 2 lit. g) 1) rozporządzenia (UE) nr 1303/2013)		
35	Odsetki oraz inne zyski generowane z płatności z EFSI na rzecz instrumentu finansowego (w EUR)	6 128,91 EUR
36	Kwoty zwrócone do instrumentu finansowego przypisane do wsparcia z EFSI do końca roku sprawozdawczego (w EUR)	1 185 609,32 EUR
36.1	w tym zwroty kapitału (w EUR)	1 120 359,00 EUR
36.2	w tym zyski oraz inne dochody (w EUR)	65 250,32 EUR
37	Kwota zasobów, które można przypisać EFSI, wykorzystana zgodnie z art. 43a i art. 44	
37.1	w tym kwoty wypłacone na zróżnicowane traktowanie inwestorów działających zgodnie z zasadą gospodarki rynkowej, którzy zapewniają środki odpowiadające wsparciu z EFSI na rzecz instrumentu finansowego lub którzy finansują inwestycje na poziomie ostatecznych odbiorców (w EUR)	-
37.2	w tym kwoty wypłacone na refundację poniesionych kosztów zarządzania i opłat za zarządzanie instrumentem finansowym (w EUR)	-
37.3	w tym kwoty na pokrycie w kwocie nominalnej straty wkładu EFSI na rzecz instrumentów finansowych wynikającej z ujemnych odsetek, jeżeli strata ta nastąpiła pomimo aktywnego zarządzania zasobami finansowymi przez podmioty wdrażające instrumenty finansowe (w EUR)	-
40	Wartość inwestycji kapitałowych w odniesieniu do poprzednich lat (w EUR)	-
VIII. Postępy w osiągnięciu spodziewanego efektu dźwigni z inwestycji dokonywanych w ramach instrumentu finansowego (art. 46 ust. 2 lit. h) rozporządzenia (UE) nr 1303/2013)		
38	Łączna kwota innych wkładów, poza EFSI, pozyskanych przez instrument finansowy (EUR)	
38.1	Łączna kwota innych wkładów, poza EFSI, zaangażowanych w ramach umowy o finansowaniu z podmiotem wdrażającym instrument finansowy (w EUR)	476 719,63 EUR
38.1A	Wkład w ramach produktu finansowego EBI zaangażowany w ramach umowy o finansowaniu z podmiotem wdrażającym instrument finansowy (dotyczy wyłącznie instrumentów, o których mowa w art. 38 ust. 1 lit. c)) (w EUR)	-
38.2	Łączna kwota innych wkładów, poza EFSI, wypłaconych na rzecz instrumentu finansowego (w EUR)	476 719,63 EUR
38.2A	Wkład w ramach produktu finansowego EBI wypłacony na rzecz instrumentu finansowego (dotyczy wyłącznie instrumentów, o których mowa w art. 38 ust. 1 lit. c)) (w EUR)	-
38.2.1	w tym wkłady publiczne (w EUR)	-
38.2.2	w tym wkłady prywatne (w EUR)	476 719,63 EUR
38.3	Łączna kwota innych wkładów, poza EFSI, uruchomionych na poziomie ostatecznych odbiorców (w EUR)	476 719,63 EUR
38.3A	Wkład w ramach produktu finansowego EBI uruchomiony na poziomie ostatecznych odbiorców (dotyczy wyłącznie instrumentów, o których mowa w art. 38 ust. 1 lit. c)) (w EUR)	-
38.3.1	w tym wkłady publiczne (w EUR)	-
38.3.2	w tym wkłady prywatne (w EUR)	476 719,63 EUR
39	Spodziewany i osiągnięty efekt dźwigni w odniesieniu do umowy o finansowaniu	1
39.1	Spodziewany efekt dźwigni w przypadku pożyczki/gwarancji/inwestycji kapitałowej lub quasi-kapitałowej/innego produktu finansowego w odniesieniu do umowy o finansowaniu, według produktów	1
39.2	Osiągnięty efekt dźwigni na koniec roku sprawozdawczego w przypadku pożyczki/gwarancji/inwestycji kapitałowej lub quasi-kapitałowej/innego produktu finansowego, według produktów	1,27
IX. Wkład instrumentu finansowego w osiągnięciu wskaźników danego priorytetu lub środka (art. 46 ust. 2 lit. j) rozporządzenia (UE) nr 1303/2013)		
41	Wskaźnik produktu (kod i nazwa), w który wkład wnoszą instrumenty finansowe	<p>Inwestycje prywatne uzupełniające wsparcie publiczne dla przedsiębiorstw (inne niż dotacje) (CI 7) [zł]</p> <p>Liczba przedsiębiorstw objętych wsparciem w celu wprowadzenia produktów nowych dla firmy (CI 29) [szk.]</p> <p>Liczba przedsiębiorstw otrzymujących wsparcie (CI 1) [szk.]</p> <p>Liczba przedsiębiorstw otrzymujących wsparcie finansowe inne niż dotacje (CI 3) [szk.]</p> <p>2 695 145,00 EUR</p>
41.1	Wartość docelowa wskaźnika produktu	<p>327</p> <p>700</p> <p>700</p> <p>651 003,72 EUR</p>
41.2	Wartość osiągnięta przez instrument finansowy w odniesieniu do wartości docelowej wskaźnika produktu	<p>2</p> <p>75</p> <p>75</p>

**ZALĄCZNIK I do Rozporządzenia Wykonawczego Komisji (UE) NR 821/2014 z dnia 28 lipca 2014r.
Model przekazywania sprawozdań z wdrażania instrumentów finansowych**

Informacje wymagane w przypadku poszczególnych instrumentów finansowych		
I. Określenie programu i priorytetu lub środka, z których udzielane jest wsparcie z EFSI (art. 46 ust. 2 lit. a) rozporządzenia (UE) nr 1303/2013)		
1	Osie priorytetowe lub środki wspierające instrument finansowy, w tym fundusz funduszy, w ramach programu finansowanego z EFSI	I
1.1	Odniesienia (numer i tytuł) do poszczególnych osi priorytetowych lub środków wspierających instrument finansowy w ramach programu finansowanego z EFSI	OP I Gospodarka i Innowacje
2	Nazwa funduszu (funduszy) EFSI wspierającego(-ych) instrument finansowy w ramach osi priorytetowej lub środka	Europejski Fundusz Rozwoju Regionalnego
3	Cel(-e) tematyczny(-e), o którym(-ych) mowa w art. 9 akapit pierwszy rozporządzenia (UE) nr 1303/2013, wspierany(-e) z instrumentu finansowego	CT 3 Wzmocnienie konkurencyjności MSP, sektora rolnego (w odniesieniu do EFRROW) oraz sektora rybołówstwa i akwakultury (w odniesieniu do EFMR)
4.	Inne programy finansowane z EFSI, z których pochodzą wkłady do instrumentu finansowego	n/d
4.1	Numer CCI każdego innego programu finansowanego z EFSI, z którego pochodzą wkłady do instrumentu finansowego	n/d
II. Opis instrumentu finansowego i rozwiązania wdrożeniowe (art. 46 ust. 2 lit. b) rozporządzenia (UE) nr 1303/2013)		
5	Nazwa instrumentu finansowego	poziom pośrednika finansowego
6	Oficjalny adres/miejsce prowadzenia działalności instrumentu finansowego (nazwa państwa i miasta)	Bank Gospodarstwa Krajowego
7	Rozwiązania wdrożeniowe	-
7.1	Instrument finansowy ustanowiony na poziomie Unii, zarządzany bezpośrednio lub pośrednio przez Komisję, o którym mowa w art. 38 ust. 1 lit. a) rozporządzenia (UE) nr 1303/2013, wspierany z wkładów pochodzących z programu finansowanego z EFSI	n/d
7.1.1	Nazwa instrumentu finansowego ustanowionego na poziomie Unii	n/d
7.2	Instrument finansowy ustanowiony na poziomie krajowym, regionalnym, transnarodowym lub transgranicznym, zarządzany przez instytucję zarządzającą lub na jej odpowiedzialność, o którym mowa w art. 38 ust. 1 lit. b), wspierany z wkładów pochodzących z programu finansowanego z EFSI na podstawie art. 38 ust. 4 lit. a), b), c) i d) rozporządzenia (UE) nr 1303/2013	IF na poziomie krajowym, regionalnym, transnarodowym lub transgranicznym
7.3	Instrument finansowy, o którym mowa w art. 38 ust. 1 lit. c), łączący wkład finansowy pochodzący od instytucji zarządzającej z produktami finansowymi EBI w ramach Europejskiego Funduszu na rzecz Inwestycji Strategicznych, zgodnie z art. 39a	n/d
8	Rodzaj instrumentu finansowego	Mała Pożyczka, Duża Pożyczka
8.1	Instrumenty specjalnie zaprojektowane (ang. tailor-made) lub instrumenty finansowe spełniające standardowe warunki	Wdrażany zgodnie z warunkami specjalnie zaprojektowanymi przez Instytucję Zarządzającą (tzw. tailor - made financial instruments)
8.2	Instrument finansowy wdrażany poprzez fundusz funduszy lub bez funduszu funduszy	z wykorzystaniem Funduszu Funduszy
8.2.1	Nazwa funduszu funduszy utworzonego w celu wdrażania instrumentów finansowych	Fundusz Funduszy Województwa Lubuskiego
9	Rodzaj produktów zapewniających przez instrument finansowy: pożyczki, mikropożyczki, gwarancje, inwestycje kapitałowe lub quasi-kapitałowe, inny produkt finansowy lub inne wsparcie połączone w ramach instrumentu finansowego zgodnie z art. 37 ust. 7 rozporządzenia (UE) nr 1303/2013	pożyczka
9.1	Opis innego produktu finansowego	n/d
9.2	Inne wsparcie połączone w ramach instrumentu finansowego: dotacja, dotacja na spłatę odsetek, dotacja na opłaty gwarancyjne zgodnie z art. 37 ust. 7 rozporządzenia (UE) nr 1303/2013	n/d
10	Status prawny instrumentu finansowego zgodnie z art. 38 ust. 6 i art. 39a ust. 5 lit. b) rozporządzenia (UE) nr 1303/2013 (wyłącznie w przypadku instrumentów finansowych, o których mowa w art. 38 ust. 1 lit. b) i lit. c): rachunek powierniczy otwarty w imieniu podmiotu wdrażającego oraz w imieniu instytucji zarządzającej lub oddzielny blok finansowy w ramach instytucji finansowej	oddzielny blok finansowy w ramach instytucji finansowej
III. Określenie podmiotu wdrażającego instrument finansowy oraz, w stosownych przypadkach, podmiotu wdrażającego fundusz funduszy, o którym mowa w art. 38 ust. 1 lit. a), b) i c) rozporządzenia (UE) nr 1303/2013 (art. 46 ust. 2 lit. c) rozporządzenia (UE) nr 1303/2013)		
11	Podmiot wdrażający instrument finansowy	
11.1	Rodzaj podmiotu wdrażającego zgodnie z art. 38 ust. 4 i art. 39a ust. 5 rozporządzenia (UE) nr 1303/2013: istniejący lub nowo utworzony podmiot prawny zajmujący się wdrażaniem instrumentów finansowych; Europejski Bank Inwestycyjny; Europejski Fundusz Inwestycyjny; międzynarodowa instytucja finansowa, w której państwo członkowskie posiada akcje lub udziały; publiczny bank lub publiczna instytucja, ustanowione jako podmioty prawne prowadzące profesjonalną działalność finansową; podmiot prawa publicznego lub prywatnego; instytucja zarządzająca bezpośrednio podejmująca zadania wdrożeniowe (tylko w przypadku pożyczek i gwarancji)	instytucja finansowa z siedzibą w państwie członkowskim, dążąca do osiągnięcia celów interesu publicznego i pozostająca pod nadzorem instytucji publicznej
11.1.1	Nazwa podmiotu wdrażającego instrument finansowy	Bank Gospodarstwa Krajowego
11.1.2	Oficjalny adres/miejsce prowadzenia działalności (nazwa państwa i miejscowości) podmiotu wdrażającego instrument finansowy	Polska, Warszawa Al. Jerozolimskie 7, 00-955 Warszawa
12	Procedura wyboru podmiotu wdrażającego instrument finansowy; udzielenie zamówienia publicznego; inna procedura	inna procedura
12.1	Opis innej procedury wyboru podmiotu wdrażającego instrument finansowy	tryb z wolnej ręki w ramach współpracy publiczno-publicznej
13	Data podpisania umowy o finansowaniu z podmiotem wdrażającym instrument finansowy	2017-11-24
IV. Łączna kwota wkładów z programu, w podziale na priorytety lub środki, wypłacona na rzecz instrumentu finansowego oraz poniesione koszty zarządzania lub uiszczane opłaty za zarządzanie (art. 46 ust. 2 lit. d) i e) rozporządzenia (UE) nr 1303/2013)		
14	Łączna kwota wkładów z programu zaangażowanych w ramach umowy o finansowaniu (w EUR)	3 472 797,73 EUR
14.1	w tym wkłady z EFSI (w EUR)	2 604 598,30 EUR
15	Łączna kwota wkładów z programu wypłaconych na rzecz instrumentu finansowego (w EUR)	164 563,26 EUR
15.1	w tym kwoty wkładów z EFSI (w EUR)	123 442,78 EUR
15.1.1	w tym EFRR (w EUR)	123 442,78 EUR
15.1.2	w tym Fundusz Spójności (w EUR)	-
15.1.3	w tym EFS (w EUR)	-
15.1.4	w tym EFRROW (w EUR)	-
15.1.5	w tym EFMR (w EUR)	-
15.2	w tym łączna kwota współfinansowania krajowego (w EUR)	41 120,48 EUR
15.2.1	w tym łączna kwota krajowego finansowania publicznego (w EUR)	-
15.2.2	w tym łączna kwota krajowego finansowania prywatnego (w EUR)	41 120,48 EUR
16	Łączna kwota wkładów z programu wypłaconych na rzecz instrumentu finansowego w ramach Inicjatywy na rzecz zatrudnienia ludzi młodych (YEI) ¹ (w EUR)	-
17	Łączna kwota kosztów zarządzania i opłat za zarządzanie wypłacona z wkładów z programu (w EUR)	- EUR
17.1	w tym wynagrodzenie podstawowe (w EUR)	- EUR
17.2	w tym wynagrodzenie oparte na wynikach (w EUR)	- EUR
18	Skapitalizowane koszty zarządzania lub opłat za zarządzanie zgodnie z art. 42 ust. 2 rozporządzenia (UE) nr 1303/2013 (dotyczy wyłącznie sprawozdania końcowego) (w EUR)	-
19	Skapitalizowane dotacje na spłatę odsetek lub dotacje na opłaty gwarancyjne zgodnie z art. 42 ust. 1 lit. c) rozporządzenia (UE) nr 1303/2013 (dotyczy wyłącznie sprawozdania końcowego) (w EUR)	-
20	Kwota wkładów z programu przeznaczonych na inwestycje kontynuacyjne na rzecz ostatecznych odbiorców zgodnie z art. 42 ust. 3 rozporządzenia (UE) nr 1303/2013 (dotyczy wyłącznie sprawozdania końcowego) (w EUR)	-
21	Wkłady w postaci gruntów lub nieruchomości w instrument finansowy zgodnie z art. 37 ust. 10 rozporządzenia (UE) nr 1303/2013 (dotyczy wyłącznie sprawozdania końcowego) (w EUR)	-
V. Łączna kwota wsparcia wypłacona ostatecznym odbiorcom lub na wsparcie na rzecz ostatecznych odbiorców lub zaangażowanego przez instrument finansowy w ramach umów gwarancyjnych na inwestycje na rzecz ostatecznych odbiorców, w podziale na programy i priorytety lub środki (art. 46 ust. 2 lit. e) rozporządzenia (UE) nr 1303/2013)		
22	Nazwy poszczególnych produktów finansowych oferowanych przez instrument finansowy	Mała Pożyczka, Duża Pożyczka
23	Data podpisania umowy o finansowaniu dla produktu finansowego	2017-11-24
24	Łączna kwota wkładów z programu zaangażowanych w ramach umów pożyczki, umów gwarancyjnych, umów o produkty kapitałowe, quasi-kapitałowe lub inne produkty finansowe z ostatecznymi odbiorcami (w EUR)	164 563,26 EUR
24.1	w tym łączna kwota wkładów z EFSI (w EUR)	123 442,78 EUR
25	Łączna kwota wkładów z programu wypłacona ostatecznym odbiorcom w formie pożyczek, mikropożyczek, kapitału lub innych produktów lub w przypadku gwarancji przeznaczona na pożyczki wypłacone ostatecznym odbiorcom, według produktów (w EUR)	164 563,26 EUR
25.1	w tym łączna kwota wkładów z EFSI (w EUR)	123 442,78 EUR
25.1.1	w tym EFRR (w EUR)	123 442,78 EUR
25.1.2	w tym Fundusz Spójności (w EUR)	- EUR
25.1.3	w tym EFS (w EUR)	- EUR
25.1.4	w tym EFRROW (w EUR)	- EUR
25.1.5	w tym EFMR (w EUR)	- EUR
25.2	w tym łączna kwota krajowego współfinansowania publicznego (w EUR)	- EUR
25.3	w tym łączna kwota krajowego współfinansowania prywatnego (w EUR)	41 120,48 EUR
26	Łączna wartość pożyczek faktycznie wypłaconych ostatecznym odbiorcom w odniesieniu do podpisanych umów gwarancyjnych (EUR)	0
27	Liczba umów pożyczki/umów gwarancyjnych/umów o produkty kapitałowe lub quasi-kapitałowe/umów o inne produkty finansowe podpisanych z ostatecznymi odbiorcami, według produktów	3
28	Liczba inwestycji w formie pożyczki/gwarancji/kapitału lub quasi-kapitału/innych produktów finansowych dokonanych u ostatecznych odbiorców, według produktów	3
29	Liczba ostatecznych odbiorców wspieranych za pomocą produktu finansowego	3
29.1	w tym duże przedsiębiorstwa	0
29.2	w tym MSP	3
29.2.1	w tym mikroprzedsiębiorstwa	3
29.3	w tym osoby fizyczne	0
29.4	w tym inny rodzaj wspieranych ostatecznych odbiorców	0
29.4.1	opis innego rodzaju wspieranych ostatecznych odbiorców	0
VI. Funkcjonowanie instrumentu finansowego, w tym postęp w ustanawianiu i wyborze instytucji wdrażających instrument finansowy (w tym instytucji wdrażającej fundusz funduszy) (art. 46 ust. 2 lit. f) rozporządzenia (UE) nr 1303/2013)		
30	Data ukończenia oceny ex ante	nd

31	Wybór podmiotów wdrażających instrument finansowy	nd
31.1	liczba rozpoczętych już procedur wyboru	nd
31.2	liczba podpisanych już umów o finansowaniu	nd
32	Informacja o tym, czy instrument finansowy nadal funkcjonował na koniec roku sprawozdawczego	TAK
32.1	Jeżeli instrument finansowy nie funkcjonował na koniec roku sprawozdawczego, data likwidacji	n/d
33	Łączna liczba wypłaconych pożyczek, których spłata się opóźnia, lub łączna liczba gwarancji udzielonych i wykorzystanych w związku ze zwłoką w spłacie pożyczki	0
34	Łączna kwota wypłaconych pożyczek, których spłata się opóźnia (w EUR), lub łączna kwota przeznaczona na gwarancje udzielone i wykorzystane w związku ze zwłoką w spłacie pożyczki (w EUR)	0
VII. Odsetki oraz inne zyski generowane ze wsparcia udzielanego z EFSI na rzecz instrumentu finansowego, zasoby programu zwrócone do instrumentów finansowych z inwestycji, zgodnie z art. 43 i 44, kwoty wykorzystane na zróżnicowane traktowanie, o którym mowa w art. 43a, oraz wartość inwestycji kapitałowych w odniesieniu do poprzednich lat (art. 46 ust. 2 lit. g) i i) rozporządzenia (UE) nr 1303/2013)		
35	Odsetki oraz inne zyski generowane z płatności z EFSI na rzecz instrumentu finansowego (w EUR)	23 149,36 EUR
36	Kwoty zwrócone do instrumentu finansowego przypisane do wsparcia z EFSI do końca roku sprawozdawczego (w EUR)	84 454,45 EUR
36.1	w tym zwroty kapitału (w EUR)	59 492,30 EUR
36.2	w tym zyski oraz inne dochody (w EUR)	24 962,15 EUR
37	Kwota zasobów, które można przypisać EFSI, wykorzystana zgodnie z art. 43a i art. 44	- EUR
37.1	w tym kwoty wypłacone na zróżnicowane traktowanie inwestorów działających zgodnie z zasadą gospodarki rynkowej, którzy zapewniają środki odpowiadające wsparciu z EFSI na rzecz instrumentu finansowego lub którzy finansują inwestycje na poziomie ostatecznych odbiorców (w EUR)	-
37.2	w tym kwoty wypłacone na refundację poniesionych kosztów zarządzania i opłat za zarządzanie instrumentem finansowym (w EUR)	- EUR
37.3	w tym kwoty na pokrycie w kwocie nominalnej straty wkładu EFSI na rzecz instrumentów finansowych wynikającej z ujemnych odsetek, jeżeli strata ta nastąpiła pomimo aktywnego zarządzania zasobami finansowymi przez podmioty wdrażające instrumenty finansowe (w EUR)	-
40	Wartość inwestycji kapitałowych w odniesieniu do poprzednich lat (w EUR)	-
VIII. Postępy w osiąganiu spodziewanego efektu dźwigni z inwestycji dokonywanych w ramach instrumentu finansowego (art. 46 ust. 2 lit. h) rozporządzenia (UE) nr 1303/2013)		
38	Łączna kwota innych wkładów, poza EFSI, pozyskanych przez instrument finansowy (EUR)	
38.1	Łączna kwota innych wkładów, poza EFSI, zaangażowanych w ramach umowy o finansowaniu z podmiotem wdrażającym instrument finansowy (w EUR)	868 199,43 EUR
38.1A	Wkład w ramach produktu finansowego EBI zaangażowany w ramach umowy o finansowaniu z podmiotem wdrażającym instrument finansowy (dotyczy wyłącznie instrumentów, o których mowa w art. 38 ust. 1 lit. e)) (w EUR)	-
38.2	Łączna kwota innych wkładów, poza EFSI, wypłaconych na rzecz instrumentu finansowego (w EUR)	41 120,48 EUR
38.2A	Wkład w ramach produktu finansowego EBI wypłacony na rzecz instrumentu finansowego (dotyczy wyłącznie instrumentów, o których mowa w art. 38 ust. 1 lit. c)) (w EUR)	-
38.2.1	w tym wkłady publiczne (w EUR)	-
38.2.2	w tym wkłady prywatne (w EUR)	41 120,48 EUR
38.3	Łączna kwota innych wkładów, poza EFSI, uruchomionych na poziomie ostatecznych odbiorców (w EUR)	41 120,48 EUR
38.3A	Wkład w ramach produktu finansowego EBI uruchomiony na poziomie ostatecznych odbiorców (dotyczy wyłącznie instrumentów, o których mowa w art. 38 ust. 1 lit. c)) (w EUR)	-
38.3.1	w tym wkłady publiczne (w EUR)	-
38.3.2	w tym wkłady prywatne (w EUR)	41 120,48 EUR
39	Spodziewany i osiągnięty efekt dźwigni w odniesieniu do umowy o finansowaniu	1
39.1	Spodziewany efekt dźwigni w przypadku pożyczki/gwarancji/inwestycji kapitałowej lub quasi-kapitałowej/innego produktu finansowego w odniesieniu do umowy o finansowaniu, według produktów	1
39.2	Osiągnięty efekt dźwigni na koniec roku sprawozdawczego w przypadku pożyczki/gwarancji/inwestycji kapitałowej lub quasi-kapitałowej/innego produktu finansowego, według produktów	1,33
IX. Wkład instrumentu finansowego w osiąganie wskaźników danego priorytetu lub środka (art. 46 ust. 2 lit. j) rozporządzenia (UE) nr 1303/2013)		
41	Wskaźnik produktu (kod i nazwa), w który wkład wnosi instrument finansowy	Inwestycje prywatne uzupełniające wsparcie publiczne dla przedsiębiorstw (inne niż dotacje) (CI 7)[zł] Liczba przedsiębiorstw objętych wsparciem w celu wprowadzenia produktów nowych dla firmy (CI 29) [szt.] Liczba przedsiębiorstw otrzymujących wsparcie (CI 1) [szt.] Liczba przedsiębiorstw otrzymujących wsparcie finansowe inne niż dotacje (CI 3) [szt.]
41.1	Wartość docelowa wskaźnika produktu	2 695 145,00 EUR 327 700 700
41.2	Wartość osiągnięta przez instrument finansowy w odniesieniu do wartości docelowej wskaźnika produktu	41 120,48 EUR 0 3 3

**Załącznik I do Rozporządzenia Wykonawczego Komisji (UE) NR 821/2014 z dnia 28 lipca 2014r.
Model przekazywania sprawozdań z wdrażania instrumentów finansowych**

Informacje wymagane w przypadku poszczególnych instrumentów finansowych		
I. Określenie programu i priorytetu lub środka, z których udzielane jest wsparcie z EFSI (art. 46 ust. 2 lit. a) rozporządzenia (UE) nr 1303/2013)		
1	Osie priorytetowe lub środki wspierające instrument finansowy, w tym fundusz funduszy, w ramach programu finansowanego z EFSI	I
1.1	Odniesienia (numer i tytuł) do poszczególnych osi priorytetowych lub środków wspierających instrument finansowy w ramach programu finansowanego z EFSI	OP 1 Gospodarka i Innowacje
2	Nazwa funduszu (funduszy) EFSI wspierającego(-ych) instrument finansowy w ramach osi priorytetowej lub środka	Europejski Fundusz Rozwoju Regionalnego
3	Cel(-e) tematyczny(-ch), o którym(-ych) mowa w art. 9 akapit pierwszy rozporządzenia (UE) nr 1303/2013, wspierany(-e) z instrumentu finansowego	CT 3 Wzmacnianie konkurencyjności MSP, sektora rolnego (w odniesieniu do EFRROW) oraz sektora rybołówstwa i akwakultury (w odniesieniu do EFMFR)
4	Inne programy finansowane z EFSI, z których pochodzą wkłady do instrumentu finansowego	n/d
4.1	Numer CCI każdego innego programu finansowanego z EFSI, z którego pochodzą wkłady do instrumentu finansowego	n/d
II. Opis instrumentu finansowego i rozwiązania wdrożeniowe (art. 46 ust. 2 lit. b) rozporządzenia (UE) nr 1303/2013)		
5	Nazwa instrumentu finansowego	poziom pośrednika finansowego
6	Oficjalny adres/miejscę prowadzenia działalności instrumentu finansowego (nazwa państwa i miasta)	Polska Fundacja Przedsiębiorczości
7	Rozwiązania wdrożeniowe	-
7.1	Instrument finansowy ustanowiony na poziomie Unii, zarządzany bezpośrednio lub pośrednio przez Komisję, o którym mowa w art. 38 ust. 1 lit. a) rozporządzenia (UE) nr 1303/2013, wspierany z wkładów pochodzących z programu finansowanego z EFSI	n/d
7.1.1	Nazwa instrumentu finansowego ustanowionego na poziomie Unii	n/d
7.2	Instrument finansowy ustanowiony na poziomie krajowym, regionalnym, transnarodowym lub transgranicznym, zarządzany przez instytucję zarządzającą lub na jej odpowiedzialność, o którym mowa w art. 38 ust. 1 lit. b), wspierany z wkładów pochodzących z programu finansowanego z EFSI na podstawie art. 38 ust. 4 lit. a), b), c) i d) rozporządzenia (UE) nr 1303/2013	IF na poziomie krajowym, regionalnym, transnarodowym lub transgranicznym
7.3	Instrument finansowy, o którym mowa w art. 38 ust. 1 lit. c), łączący wkład finansowy pochodzący od instytucji zarządzającej z produktami finansowymi EBI w ramach Europejskiego Funduszu na rzecz Inwestycji Strategicznych, zgodnie z art. 39a	n/d
8	Rodzaj instrumentu finansowego	Mała Pożyczka, Duża Pożyczka
8.1	Instrumenty specjalnie zaprojektowane (ang. tailor-made) lub instrumenty finansowe spełniające standardowe warunki	Wdrażany zgodnie z warunkami specjalnie zaprojektowanymi przez Instytucję Zarządzającą (zrw. tailor-made financial instruments)
8.2	Instrument finansowy wdrażany poprzez fundusz funduszy lub bez funduszu funduszy	z wykorzystaniem Funduszu Funduszy
8.2.1	Nazwa funduszu funduszy utworzonego w celu wdrażania instrumentów finansowych	Fundusz Funduszy Województwa Lubuskiego
9	Rodzaj produktów zapewnianych przez instrument finansowy: pożyczki, mikropożyczki, gwarancje, inwestycje kapitałowe lub quasi-kapitałowe, inny produkt finansowy lub inne wsparcie połączone w ramach instrumentu finansowego zgodnie z art. 37 ust. 7 rozporządzenia (UE) nr 1303/2013	pożyczka
9.1	Opis innego produktu finansowego	n/d
9.2	Inne wsparcie połączone w ramach instrumentu finansowego: dotacja, dotacja na spłatę odsetek, dotacja na opłaty gwarancyjne zgodnie z art. 37 ust. 7 rozporządzenia (UE) nr 1303/2013	n/d
10	Status prawny instrumentu finansowego zgodnie z art. 38 ust. 6 i art. 39a ust. 5 lit. b) rozporządzenia (UE) nr 1303/2013 (wyłącznie w przypadku instrumentów finansowych, o których mowa w art. 38 ust. 1 lit. b) i lit. c): rachunek powierniczy otwarty w imieniu podmiotu wdrażającego oraz w imieniu instytucji zarządzającej lub oddzielny blok finansowy w ramach instytucji finansowej	oddzielny blok finansowy w ramach instytucji finansowej
III. Określenie podmiotu wdrażającego instrument finansowy oraz, w stosownych przypadkach, podmiotu wdrażającego fundusz funduszy, o którym mowa w art. 38 ust. 1 lit. a), b) i c) rozporządzenia (UE) nr 1303/2013 (art. 46 ust. 2 lit. c) rozporządzenia (UE) nr 1303/2013)		
11	Podmiot wdrażający instrument finansowy	
11.1	Rodzaj podmiotu wdrażającego zgodnie z art. 38 ust. 4 i art. 39a ust. 5 rozporządzenia (UE) nr 1303/2013: istniejący lub nowo utworzony podmiot prawny zajmujący się wdrażaniem instrumentów finansowych; Europejski Bank Inwestycyjny; Europejski Fundusz Inwestycyjny; międzynarodowa instytucja finansowa, w której państwo członkowskie posiada akcje lub udziały; publiczny bank lub publiczna instytucja, ustanowione jako podmioty prawne prowadzące profesjonalną działalność finansową; podmiot prawa publicznego lub prywatnego; instytucja zarządzająca bezpośrednio podejmująca zadania wdrożeniowe (tylko w przypadku pożyczek i gwarancji)	podmiot prawa publicznego
11.1.1	Nazwa podmiotu wdrażającego instrument finansowy	Polska Fundacja Przedsiębiorczości
11.1.2	Oficjalny adres/miejscę prowadzenia działalności (nazwa państwa i miejscowości) podmiotu wdrażającego instrument finansowy	Polska, Szczecin ul. Monte Cassino 32, 70-466 Szczecin
12	Procedura wyboru podmiotu wdrażającego instrument finansowy: udzielenie zamówienia publicznego; inna procedura	udzielenie zamówienia publicznego
12.1	Opis innej procedury wyboru podmiotu wdrażającego instrument finansowy	n/d
13	Data podpisania umowy o finansowaniu z podmiotem wdrażającym instrument finansowy	2017-10-18
IV. Łączna kwota wkładów z programu, w podziale na priorytety lub środki, wypłacona na rzecz instrumentu finansowego oraz poniesione koszty zarządzania lub uiszczono opłaty za zarządzanie (art. 46 ust. 2 lit. d) i e) rozporządzenia (UE) nr 1303/2013)		
14	Łączna kwota wkładów z programu zaangażowanych w ramach umowy o finansowaniu (w EUR)	4 419 924,39 EUR
14.1	w tym wkłady z EFSI (w EUR)	3 314 943,29 EUR
15	Łączna kwota wkładów z programu wypłaconych na rzecz instrumentu finansowego (w EUR)	2 527 873,93 EUR
15.1	w tym kwoty wkładów z EFSI (w EUR)	1 895 905,45 EUR
15.1.1	w tym EFRR (w EUR)	1 895 905,45 EUR
15.1.2	w tym Fundusz Spójności (w EUR)	-
15.1.3	w tym EFS (w EUR)	-
15.1.4	w tym EFRROW (w EUR)	-
15.1.5	w tym EFMFR (w EUR)	-
15.2	w tym łączna kwota współfinansowania krajowego (w EUR)	631 968,48 EUR
15.2.1	w tym łączna kwota krajowego finansowania publicznego (w EUR)	-
15.2.2	w tym łączna kwota krajowego finansowania prywatnego (w EUR)	631 968,48 EUR
16	Łączna kwota wkładów z programu wypłaconych na rzecz instrumentu finansowego w ramach inicjatywy na rzecz zatrudnienia ludzi młodych (YELI) (w EUR)	-
17	Łączna kwota kosztów zarządzania i opłat za zarządzanie wypłacona z wkładów z programu (w EUR)	69 870,95 EUR
17.1	w tym wynagrodzenie podstawowe (w EUR)	EUR
17.2	w tym wynagrodzenie oparte na wynikach (w EUR)	69 870,95 EUR
18	Skapitalizowane koszty zarządzania lub opłat za zarządzanie zgodnie z art. 42 ust. 2 rozporządzenia (UE) nr 1303/2013 (dotyczy wyłącznie sprawozdania końcowego) (w EUR)	-
19	Skapitalizowane dotacje na spłatę odsetek lub dotacje na opłaty gwarancyjne zgodnie z art. 42 ust. 1 lit. c) rozporządzenia (UE) nr 1303/2013 (dotyczy wyłącznie sprawozdania końcowego) (w EUR)	-
20	Kwota wkładów z programu przeznaczonych na inwestycje kontynuacyjne na rzecz ostatecznych odbiorców zgodnie z art. 42 ust. 3 rozporządzenia (UE) nr 1303/2013 (dotyczy wyłącznie sprawozdania końcowego) (w EUR)	-
21	Wkłady w postaci gruntów lub nieruchomości w instrument finansowy zgodnie z art. 37 ust. 10 rozporządzenia (UE) nr 1303/2013 (dotyczy wyłącznie sprawozdania końcowego) (w EUR)	-
V. Łączna kwota wsparcia wypłacona ostatecznym odbiorcom lub na wsparcie na rzecz ostatecznych odbiorców lub zaangażowanego przez instrument finansowy w ramach umów gwarancyjnych na inwestycje na rzecz ostatecznych odbiorców, w podziale na programy i priorytety lub środki (art. 46 ust. 2 lit. e) rozporządzenia (UE) nr 1303/2013)		
22	Nazwy poszczególnych produktów finansowych oferowanych przez instrument finansowy	Mała Pożyczka, Duża Pożyczka
23	Data podpisania umowy o finansowaniu dla produktu finansowego	2017-10-18
24	Łączna kwota wkładów z programu zaangażowanych w ramach umów pożyczki, umów gwarancyjnych, umów o produkty kapitałowe, quasi-kapitałowe lub inne produkty finansowe z ostatecznymi odbiorcami (w EUR)	2 825 685,83 EUR
24.1	w tym łączna kwota wkładów z EFSI (w EUR)	1 895 905,45 EUR
25	Łączna kwota wkładów z programu wypłacona ostatecznym odbiorcom w formie pożyczek, mikropożyczek, kapitału lub innych produktów lub w przypadku gwarancji przeznaczona na pożyczki wypłacone ostatecznym odbiorcom, według produktów (w EUR)	2 527 873,93 EUR
25.1	w tym łączna kwota wkładów z EFSI (w EUR)	1 895 905,45 EUR
25.1.1	w tym EFRR (w EUR)	1 895 905,45 EUR
25.1.2	w tym Fundusz Spójności (w EUR)	-
25.1.3	w tym EFS (w EUR)	-
25.1.4	w tym EFRROW (w EUR)	-
25.1.5	w tym EFMFR (w EUR)	-
25.2	w tym łączna kwota krajowego współfinansowania publicznego (w EUR)	-
25.3	w tym łączna kwota krajowego współfinansowania prywatnego (w EUR)	631 968,48 EUR
26	Łączna wartość pożyczek faktycznie wypłaconych ostatecznym odbiorcom w odniesieniu do podpisanych umów gwarancyjnych (EUR)	0
27	Liczba umów pożyczki/umów gwarancyjnych/umów o produkty kapitałowe lub quasi-kapitałowe/umów o inne produkty finansowe podpisanych z ostatecznymi odbiorcami, według produktów	67
28	Liczba inwestycji w formie pożyczki/gwarancji/kapitału lub quasi-kapitału/innych produktów finansowych dokonanych u ostatecznych odbiorców, według produktów	67
29	Liczba ostatecznych odbiorców wspieranych za pomocą produktu finansowego	65
29.1	w tym duże przedsiębiorstwa	0
29.2	w tym MSP	65
29.2.1	w tym mikroprzedsiębiorstwa	61
29.3	w tym osoby fizyczne	0
29.4	w tym inny rodzaj wspieranych ostatecznych odbiorców	0
29.4.1	opis innego rodzaju wspieranych ostatecznych odbiorców	0
VI. Funkcjonowanie instrumentu finansowego, w tym postęp w ustanawianiu i wyborze instytucji wdrażających instrument finansowy (w tym instytucji wdrażającej fundusz funduszy) (art. 46 ust. 2 lit. f) rozporządzenia (UE) nr 1303/2013)		
30	Data ukończenia oceny ex ante	nd
31	Wybór podmiotów wdrażających instrument finansowy	nd
31.1	liczba rozpoczętych już procedur wyboru	nd

31.2	liczba podpisanych już umów o finansowaniu	nd
32	Informacja o tym, czy instrument finansowy nadal funkcjonował na koniec roku sprawozdawczego	TAK
32.1	Jeżeli instrument finansowy nie funkcjonował na koniec roku sprawozdawczego, data likwidacji	n/d
33	Łączna liczba wypłaconych pożyczek, których spłata się opóźnia, lub łączna liczba gwarancji udzielonych i wykorzystanych w związku ze zwłoką w spłacie pożyczki	0
34	Łączna kwota wypłaconych pożyczek, których spłata się opóźnia (w EUR), lub łączna kwota przeznaczona na gwarancje udzielone i wykorzystane w związku ze zwłoką w spłacie pożyczki (w EUR)	0
VII. Odsetki oraz inne zyski generowane ze wsparcia udzielanego z EFSI na rzecz instrumentu finansowego, zasoby programu zwrócone do instrumentów finansowych z inwestycji, zgodnie z art. 43 i 44, kwoty wykorzystane na różnicowane traktowanie, o którym mowa w art. 43a, oraz wartość inwestycji kapitałowych w odniesieniu do poprzednich lat (art. 46 ust. 2 lit. g) i) rozporządzenia (UE) nr 1303/2013)		
35	Odsetki oraz inne zyski generowane z płatności z EFSI na rzecz instrumentu finansowego (w EUR)	13 937,95 EUR
36	Kwoty zwrócone do instrumentu finansowego lub przypisane do wsparcia z EFSI do końca roku sprawozdawczego (w EUR)	1 373 771,57 EUR
36.1	w tym zwroty kapitału (w EUR)	1 247 840,42 EUR
36.2	w tym zyski oraz inne dochody (w EUR)	125 931,15 EUR
37	Kwota zasobów, które można przypisać EFSI, wykorzystana zgodnie z art. 43a i art. 44	-
37.1	w tym kwoty wypłacone na różnicowane traktowanie inwestorów działających zgodnie z zasadą gospodarki rynkowej, którzy zapewniają środki odpowiadające wsparciu z EFSI na rzecz instrumentu finansowego lub którzy finansują inwestycje na poziomie ostatecznych odbiorców (w EUR)	-
37.2	w tym kwoty wypłacone na refundację poniesionych kosztów zarządzania i opłat za zarządzanie instrumentem finansowym (w EUR)	-
37.3	w tym kwoty na pokrycie w kwocie nominalnej straty wkładu EFSI na rzecz instrumentów finansowych wynikającej z ujemnych odsetek, jeżeli strata ta nastąpiła pomimo aktywnego zarządzania zasobami finansowymi przez podmioty wdrażające instrumenty finansowe (w EUR)	-
40	Wartość inwestycji kapitałowych w odniesieniu do poprzednich lat (w EUR)	-
VIII. Postępy w osiągnięciu spodziewanego efektu dźwigni z inwestycji dokonywanych w ramach instrumentu finansowego (art. 46 ust. 2 lit. h) rozporządzenia (UE) nr 1303/2013)		
38	Łączna kwota innych wkładów, poza EFSI, pozyskanych przez instrument finansowy (EUR)	
38.1	Łączna kwota innych wkładów, poza EFSI, zaangażowanych w ramach umowy o finansowaniu z podmiotem wdrażającym instrument finansowy (w EUR)	1 104 981,10 EUR
38.1A	Wkład w ramach produktu finansowego EBI zaangażowany w ramach umowy o finansowaniu z podmiotem wdrażającym instrument finansowy (dotyczy wyłącznie instrumentów, o których mowa w art. 38 ust. 1 lit. e)) (w EUR)	-
38.2	Łączna kwota innych wkładów, poza EFSI, wypłaconych na rzecz instrumentu finansowego (w EUR)	631 968,48 EUR
38.2A	Wkład w ramach produktu finansowego EBI wypłacony na rzecz instrumentu finansowego (dotyczy wyłącznie instrumentów, o których mowa w art. 38 ust. 1 lit. c)) (w EUR)	-
38.2.1	w tym wkłady publiczne (w EUR)	-
38.2.2	w tym wkłady prywatne (w EUR)	631 968,48 EUR
38.3	Łączna kwota innych wkładów, poza EFSI, uruchomionych na poziomie ostatecznych odbiorców (w EUR)	631 968,48 EUR
38.3A	Wkład w ramach produktu finansowego EBI uruchomiony na poziomie ostatecznych odbiorców (dotyczy wyłącznie instrumentów, o których mowa w art. 38 ust. 1 lit. c)) (w EUR)	-
38.3.1	w tym wkłady publiczne (w EUR)	-
38.3.2	w tym wkłady prywatne (w EUR)	631 968,48 EUR
39	Spodziewany i osiągnięty efekt dźwigni w odniesieniu do umowy o finansowaniu	1
39.1	Spodziewany efekt dźwigni w przypadku pożyczki/gwarancji/inwestycji kapitałowej lub quasi-kapitałowej/innego produktu finansowego w odniesieniu do umowy o finansowaniu, według produktów	1
39.2	Osiągnięty efekt dźwigni na koniec roku sprawozdawczego w przypadku pożyczki/gwarancji/inwestycji kapitałowej lub quasi-kapitałowej/innego produktu finansowego, według produktów	1,26
IX. Wkład instrumentu finansowego w osiągnięciu wskaźników danego priorytetu lub środka (art. 46 ust. 2 lit. j) rozporządzenia (UE) nr 1303/2013)		
41	Wskaźnik produktu (kod i nazwa), w który wkład wnosi instrument finansowy	Inwestycje prywatne uzupełniające wsparcie publiczne dla przedsiębiorstw (mne niż dotacje) (CI 7)[zł] Liczba przedsiębiorstw objętych wsparciem w celu wprowadzenia produktów nowych dla firmy (CI 29) [szt.] Liczba przedsiębiorstw otrzymujących wsparcie (CI 1) [szt.] Liczba przedsiębiorstw otrzymujących wsparcie finansowe inne niż dotacje (CI 3) [szt.]
41.1	Wartość docelowa wskaźnika produktu	2 695 145,00 EUR
		327
		700
		700
		929 780,38 EUR
41.2	Wartość osiągnięta przez instrument finansowy w odniesieniu do wartości docelowej wskaźnika produktu	8
		63
		63

ZALĄCZNIK I do Rozporządzenia Wykonawczego Komisji (UE) NR 821/2014 z dnia 28 lipca 2014r.
Model przekazywania sprawozdań z wdrażania instrumentów finansowych

Lp.	Informacje wymagane w przypadku poszczególnych instrumentów finansowych	
I. Określenie programu i priorytetu lub środków, z których udzielane jest wsparcie z EFSI (art. 46 ust. 2 lit. a) rozporządzenia (UE) nr 1303/2013)		
1	Osię priorytetowe lub środki wspierające instrument finansowy, w tym fundusz funduszy, w ramach programu finansowanego z EFSI	I
1.1	Odniesienia (numer i tytuł) do poszczególnych osi priorytetowych lub środków wspierających instrument finansowy w ramach programu finansowanego z EFSI	OP 1 Gospodarka i Innowacje
2	Nazwa funduszu (funduszy) EFSI wspierającego(-ych) instrument finansowy w ramach osi priorytetowej lub środków	Europejski Fundusz Rozwoju Regionalnego
3	Cel(-e) tematyczny(-ch), o którym(-ych) mowa w art. 9 akapit pierwszy rozporządzenia (UE) nr 1303/2013, wspierany(-e) z instrumentu finansowego	CT 3 Wzmocnienie konkurencyjności MSP, sektora rolnego (w odniesieniu do EFRROW) oraz sektora rybołówstwa i akwakultury (w odniesieniu do EFMR)
4.	Inne programy finansowane z EFSI, z których pochodzą wkłady do instrumentu finansowego	n/d
4.1	Numer CCI każdego innego programu finansowanego z EFSI, z którego pochodzą wkłady do instrumentu finansowego	n/d
II. Opis instrumentu finansowego i rozwiązania wdrożeniowe (art. 46 ust. 2 lit. b) rozporządzenia (UE) nr 1303/2013)		
5	Nazwa instrumentu finansowego	poziom pośrednika finansowego
6	Oficjalny adres/miejsce prowadzenia działalności instrumentu finansowego (nazwa państwa i miasta)	Agencja Rozwoju Regionalnego S.A.
7	Rozwiązania wdrożeniowe	Polska, Zielona Góra, ul. Sulechowska 1, 65-022 Zielona Góra
7.1	Instrument finansowy ustanowiony na poziomie Unii, zarządzany bezpośrednio lub pośrednio przez Komisję, o którym mowa w art. 38 ust. 1 lit. a) rozporządzenia (UE) nr 1303/2013, wspierany z wkładów pochodzących z programu finansowanego z EFSI	-
7.1.1	Nazwa instrumentu finansowego ustanowionego na poziomie Unii	n/d
7.2	Instrument finansowy ustanowiony na poziomie krajowym, regionalnym, transnarodowym lub transgranicznym, zarządzany przez instytucję zarządzającą lub na jej odpowiedzialność, o którym mowa w art. 38 ust. 1 lit. b), wspierany z wkładów pochodzących z programu finansowanego z EFSI na podstawie art. 38 ust. 4 lit. a), b), c) i d) rozporządzenia (UE) nr 1303/2013	IF na poziomie krajowym, regionalnym, transnarodowym lub transgranicznym
7.3	Instrument finansowy, o którym mowa w art. 38 ust. 1 lit. c), łączący wkład finansowy pochodzący od instytucji zarządzającej z produktami finansowymi EBI w ramach Europejskiego Funduszu na rzecz Inwestycji Strategicznych, zgodnie z art. 39a	n/d
8	Rodzaj instrumentu finansowego	Mala Pożyczka
8.1	Instrumenty specjalnie zaprojektowane (ang. tailor-made) lub instrumenty finansowe spełniające standardowe warunki	Wdrażany zgodnie z warunkami specjalnie zaprojektowanymi przez Instytucję Zarządzającą (tzw. tailor - made financial instruments)
8.2	Instrument finansowy wdrażany poprzez fundusz funduszy lub bez funduszu funduszy	z wykorzystaniem Funduszu Funduszy
8.2.1	Nazwa funduszu funduszy utworzonego w celu wdrażania instrumentów finansowych	Fundusz Funduszy Województwa Lubuskiego
9	Rodzaj produktów zapewnianych przez instrument finansowy: pożyczki, mikropożyczki, gwarancje, inwestycje kapitałowe lub quasi-kapitałowe, inny produkt finansowy lub inne wsparcie połączone w ramach instrumentu finansowego zgodnie z art. 37 ust. 7 rozporządzenia (UE) nr 1303/2013	pożyczka
9.1	Opis innego produktu finansowego	n/d
9.2	Inne wsparcie połączone w ramach instrumentu finansowego: dotacja, dotacja na spłatę odsetek, dotacja na opłaty gwarancyjne zgodnie z art. 37 ust. 7 rozporządzenia (UE) nr 1303/2013	n/d
10	Status prawny instrumentu finansowego zgodnie z art. 38 ust. 6 i art. 39a ust. 5 lit. b) rozporządzenia (UE) nr 1303/2013 (wyłączenie w przypadku instrumentów finansowych, o których mowa w art. 38 ust. 1 lit. b) i lit. c): rachunek powierniczy otwarty w imieniu podmiotu wdrażającego oraz w imieniu instytucji zarządzającej lub oddzielny blok finansowy w ramach instytucji finansowej	oddzielny blok finansowy w ramach instytucji finansowej
III. Określenie podmiotu wdrażającego instrument finansowy oraz, w stosownych przypadkach, podmiotu wdrażającego fundusz funduszy, o którym mowa w art. 38 ust. 1 lit. a), b) i c) rozporządzenia (UE) nr 1303/2013 (art. 46 ust. 2 lit. c) rozporządzenia (UE) nr 1303/2013)		
11	Podmiot wdrażający instrument finansowy	
11.1	Rodzaj podmiotu wdrażającego zgodnie z art. 38 ust. 4 i art. 39a ust. 5 rozporządzenia (UE) nr 1303/2013: istniejący lub nowo utworzony podmiot prawny zajmujący się wdrażaniem instrumentów finansowych; Europejski Bank Inwestycyjny; Europejski Fundusz Inwestycyjny; międzynarodowa instytucja finansowa, w której państwo członkowskie posiada akcje lub udziały; publiczny bank lub publiczna instytucja, ustanowione jako podmioty prawne prowadzące profesjonalną działalność finansową; podmiot prawa publicznego lub prywatnego; instytucja zarządzająca bezpośrednio podejmująca zadania wdrożeniowe (tylko w przypadku pożyczek i gwarancji)	podmiot prawa publicznego
11.1.1	Nazwa podmiotu wdrażającego instrument finansowy	Agencja Rozwoju Regionalnego S.A.
11.2	Oficjalny adres/miejsce prowadzenia działalności (nazwa państwa i miejscowości) podmiotu wdrażającego instrument finansowy	Polska, Zielona Góra, ul. Sulechowska 1, 65-022 Zielona Góra
11.2.1	Procedura wyboru podmiotu wdrażającego instrument finansowy; udzielenie zamówienia publicznego; inna procedura	udzielenie zamówienia publicznego
12	Opis innej procedury wyboru podmiotu wdrażającego instrument finansowy	n/d
13	Data podpisania umowy o finansowaniu z podmiotem wdrażającym instrument finansowy	2017-11-27
IV. Łączna kwota wkładów z programu, w podziale na priorytety lub środki, wypłacana na rzecz instrumentu finansowego oraz poniesione koszty zarządzania lub uiszczono opłaty za zarządzanie (art. 46 ust. 2 lit. d) i e) rozporządzenia (UE) nr 1303/2013)		
14	Łączna kwota wkładów z programu zaangażowanych w ramach umowy o finansowaniu (w EUR)	1 017 310,85 EUR
14.1	w tym wkłady z EFSI (w EUR)	864 677,91 EUR
15	Łączna kwota wkładów z programu wypłaconych na rzecz instrumentu finansowego (w EUR)	1 017 310,85 EUR
15.1	w tym kwoty wkładów z EFSI (w EUR)	864 677,91 EUR
15.1.1	w tym EFRR (w EUR)	864 677,91 EUR
15.1.2	w tym Fundusz Spójności (w EUR)	-
15.1.3	w tym EFS (w EUR)	-
15.1.4	w tym EFRROW (w EUR)	-
15.1.5	w tym EFMR (w EUR)	-
15.2	w tym łączna kwota współfinansowania krajowego (w EUR)	152 632,94 EUR
15.2.1	w tym łączna kwota krajowego finansowania publicznego (w EUR)	-
15.2.2	w tym łączna kwota krajowego finansowania prywatnego (w EUR)	152 632,94 EUR
16	Łączna kwota wkładów z programu wypłaconych na rzecz instrumentu finansowego w ramach Inicjatywy na rzecz zatrudnienia ludzi młodych (YEL) (w EUR)	-
17	Łączna kwota kosztów zarządzania i opłat za zarządzanie wypłaconych z wkładów z programu (w EUR)	55 444,84 EUR
17.1	w tym wynagrodzenie podstawowe (w EUR)	- EUR
17.2	w tym wynagrodzenie oparte na wynikach (w EUR)	55 444,84 EUR
18	Skapitalizowane koszty zarządzania lub opłat za zarządzanie zgodnie z art. 42 ust. 2 rozporządzenia (UE) nr 1303/2013 (dotyczy wyłącznie sprawozdania końcowego) (w EUR)	-
19	Skapitalizowane dotacje na spłatę odsetek lub dotacje na opłaty gwarancyjne zgodnie z art. 42 ust. 1 lit. c) rozporządzenia (UE) nr 1303/2013 (dotyczy wyłącznie sprawozdania końcowego) (w EUR)	-
20	Kwota wkładów z programu przeznaczonych na inwestycje kontynuacyjne na rzecz ostatecznych odbiorców zgodnie z art. 42 ust. 3 rozporządzenia (UE) nr 1303/2013 (dotyczy wyłącznie sprawozdania końcowego) (w EUR)	-
21	Wkłady w postaci grantów lub nieruchomości w instrument finansowy zgodnie z art. 37 ust. 10 rozporządzenia (UE) nr 1303/2013 (dotyczy wyłącznie sprawozdania końcowego) (w EUR)	-
V. Łączna kwota wsparcia wypłacana ostatecznym odbiorcom lub na wsparcie na rzecz ostatecznych odbiorców lub zaangażowanego przez instrument finansowy w ramach umów gwarancyjnych na inwestycje na rzecz ostatecznych odbiorców, w podziale na programy i priorytety lub środki (art. 46 ust. 2 lit. e) rozporządzenia (UE) nr 1303/2013)		
22	Nazwy poszczególnych produktów finansowych oferowanych przez instrument finansowy	Mala Pożyczka
23	Data podpisania umowy o finansowaniu dla produktu finansowego	2017-11-27
24	Łączna kwota wkładów z programu zaangażowanych w ramach umów pożyczki, umów gwarancyjnych, umów o produkty kapitałowe, quasi-kapitałowe lub inne produkty finansowe z ostatecznymi odbiorcami (w EUR)	1 106 780,43 EUR
24.1	w tym łączna kwota wkładów z EFSI (w EUR)	864 677,91 EUR
25	Łączna kwota wkładów z programu wypłaconych ostatecznym odbiorcom w formie pożyczek, mikropożyczek, kapitału lub innych produktów lub w przypadku gwarancji przeznaczona na pożyczki wypłacone ostatecznym odbiorcom, według produktów (w EUR)	1 017 310,85 EUR
25.1	w tym łączna kwota wkładów z EFSI (w EUR)	864 677,91 EUR
25.1.1	w tym EFRR (w EUR)	864 677,91 EUR
25.1.2	w tym Fundusz Spójności (w EUR)	-
25.1.3	w tym EFS (w EUR)	-
25.1.4	w tym EFRROW (w EUR)	-
25.1.5	w tym EFMR (w EUR)	-
25.2	w tym łączna kwota krajowego współfinansowania publicznego (w EUR)	-
25.3	w tym łączna kwota krajowego współfinansowania prywatnego (w EUR)	152 632,94 EUR
26	Łączna wartość pożyczek faktycznie wypłaconych ostatecznym odbiorcom w odniesieniu do podpisanych umów gwarancyjnych (EUR)	0
27	Liczba umów pożyczki/umów gwarancyjnych/umów o produkty kapitałowe lub quasi-kapitałowe/umów o inne produkty finansowe podpisanych z ostatecznymi odbiorcami, według produktów	42
28	Liczba inwestycji w formie pożyczki/gwarancji/kapitału lub quasi-kapitału/innych produktów finansowych dokonanych u ostatecznych odbiorców, według produktów	42
29	Liczba ostatecznych odbiorców wspieranych za pomocą produktu finansowego	42
29.1	w tym duże przedsiębiorstwa	0
29.2	w tym MSP	42
29.2.1	w tym mikroprzedsiębiorstwa	37
29.3	w tym osoby fizyczne	0
29.4	w tym inny rodzaj wspieranych ostatecznych odbiorców	0
29.4.1	opis innego rodzaju wspieranych ostatecznych odbiorców	0
VI. Funkcjonowanie instrumentu finansowego, w tym postęp w ustanawianiu i wyborze instytucji wdrażających instrument finansowy (w tym instytucji wdrażającej fundusz funduszy) (art. 46 ust. 2 lit. f) rozporządzenia (UE) nr 1303/2013)		
30	Data ukończenia oceny ex ante	nd
31	Wybór podmiotów wdrażających instrument finansowy	nd
31.1	liczba rozpoczętych już procedur wyboru	nd
31.2	liczba podpisanych już umów o finansowaniu	nd
32	Informacja o tym, czy instrument finansowy nadal funkcjonował na koniec roku sprawozdawczego	TAK
32.1	Jeżeli instrument finansowy nie funkcjonował na koniec roku sprawozdawczego, data likwidacji	n/d
33	Łączna liczba wypłaconych pożyczek, których spłata się opóźnia, lub łączna liczba gwarancji udzielonych i wykorzystanych w związku ze zwłoką w spłacie pożyczki	1
34	Łączna kwota wypłaconych pożyczek, których spłata się opóźnia (w EUR), lub łączna kwota przeznaczona na gwarancje udzielone i wykorzystane w związku ze zwłoką w spłacie pożyczki (w EUR)	64 850,84 EUR

VII. Odsetki oraz inne zyski generowane ze wsparcia udzielanego z EFSI na rzecz instrumentu finansowego, zasoby programu zwrócone do instrumentów finansowych z inwestycji, zgodnie z art. 43 i 44, kwoty wykorzystane na zróżnicowane traktowanie, o którym mowa w art. 43a, oraz wartość inwestycji kapitałowych w odniesieniu do poprzednich lat (art. 46 ust. 2 lit. g) i) rozporządzenia (UE) nr 1303/2013)		
35	Odsetki oraz inne zyski generowane z płatności z EFSI na rzecz instrumentu finansowego (w EUR)	6 140,21 EUR
36	Kwoty zwrócone do instrumentu finansowego przypisane do wsparcia z EFSI do końca roku sprawozdawczego (w EUR)	709 869,68 EUR
36.1	w tym zwroty kapitału (w EUR)	662 021,97 EUR
36.2	w tym zyski oraz inne dochody (w EUR)	47 847,71 EUR
37	Kwota zasobów, które można przypisać EFSI, wykorzystana zgodnie z art. 43a i art. 44	- EUR
37.1	w tym kwoty wypłacone na zróżnicowane traktowanie inwestorów działających zgodnie z zasadą gospodarki rynkowej, którzy zapewniają środki odpowiadające wsparciu z EFSI na rzecz instrumentu finansowego lub którzy finansują inwestycje na poziomie ostatecznych odbiorców (w EUR)	-
37.2	w tym kwoty wypłacone na refundację poniesionych kosztów zarządzania i opłat za zarządzanie instrumentem finansowym (w EUR)	- EUR
37.3	w tym kwoty na pokrycie w kwocie nominalnej straty wkładu EFSI na rzecz instrumentów finansowych wynikającej z ujemnych odsetek, jeżeli strata ta nastąpiła pomimo aktywnego zarządzania zasobami finansowymi przez podmioty wdrażające instrumenty finansowe (w EUR)	-
40	Wartość inwestycji kapitałowych w odniesieniu do poprzednich lat (w EUR)	-
VIII. Postępy w osiągnięciu spodziewanego efektu dźwigni z inwestycji dokonywanych w ramach instrumentu finansowego (art. 46 ust. 2 lit. h) rozporządzenia (UE) nr 1303/2013)		
38	Łączna kwota innych wkładów, poza EFSI, pozyskanych przez instrument finansowy (EUR)	
38.1	Łączna kwota innych wkładów, poza EFSI, zaangażowanych w ramach umowy o finansowaniu z podmiotem wdrażającym instrument finansowy (w EUR)	152 632,94 EUR
38.1A	Wkład w ramach produktu finansowego EBI zaangażowany w ramach umowy o finansowaniu z podmiotem wdrażającym instrument finansowy (dotyczy wyłącznie instrumentów, o których mowa w art. 38 ust. 1 lit. c) (w EUR)	-
38.2	Łączna kwota innych wkładów, poza EFSI, wypłaconych na rzecz instrumentu finansowego (w EUR)	152 632,94 EUR
38.2A	Wkład w ramach produktu finansowego EBI wypłacony na rzecz instrumentu finansowego (dotyczy wyłącznie instrumentów, o których mowa w art. 38 ust. 1 lit. c) (w EUR)	-
38.2.1	w tym wkłady publiczne (w EUR)	-
38.2.2	w tym wkłady prywatne (w EUR)	152 632,94 EUR
38.3	Łączna kwota innych wkładów, poza EFSI, uruchomionych na poziomie ostatecznych odbiorców (w EUR)	152 632,94 EUR
38.3A	Wkład w ramach produktu finansowego EBI uruchomiony na poziomie ostatecznych odbiorców (dotyczy wyłącznie instrumentów, o których mowa w art. 38 ust. 1 lit. c) (w EUR)	-
38.3.1	w tym wkłady publiczne (w EUR)	-
38.3.2	w tym wkłady prywatne (w EUR)	152 632,94 EUR
39	Spodziewany i osiągnięty efekt dźwigni w odniesieniu do umowy o finansowaniu	1
39.1	Spodziewany efekt dźwigni w przypadku pożyczki/gwarancji/inwestycji kapitałowej lub quasi-kapitałowej/innego produktu finansowego w odniesieniu do umowy o finansowaniu, według produktów	1
39.2	Osiągnięty efekt dźwigni na koniec roku sprawozdawczego w przypadku pożyczki/gwarancji/inwestycji kapitałowej lub quasi-kapitałowej/innego produktu finansowego, według produktów	1,06
IX. Wkład instrumentu finansowego w osiągnięciu wskaźników danego priorytetu lub środka (art. 46 ust. 2 lit. j) rozporządzenia (UE) nr 1303/2013)		
41	Wskaźnik produktu (kod i nazwa), w który wkład wnosi instrument finansowy	<p>Investycje prywatne uzupełniające wsparcie publiczne dla przedsiębiorstw (inne niż dotacje (CI 7)) [zł]</p> <p>Liczba przedsiębiorstw objętych wsparciem w celu wprowadzenia produktów nowych dla firmy (CI 29) [szt.]</p> <p>Liczba przedsiębiorstw otrzymujących wsparcie (CI 1) [szt.]</p> <p>Liczba przedsiębiorstw otrzymujących wsparcie finansowe inne niż dotacje (CI 3) [szt.]</p>
41.1	Wartość docelowa wskaźnika produktu	2 695 145,00 EUR
		327
		700
		700
41.2	Wartość osiągnięta przez instrument finansowy w odniesieniu do wartości docelowej wskaźnika produktu	265 187,47 EUR
		21
		39
		39

ZALĄCZNIK I do Rozporządzenia Wykonawczego Komisji (UE) NR 821/2014 z dnia 28 lipca 2014r.
Model przekazywania sprawozdań z wdrażania instrumentów finansowych

Informacje wymagane w przypadku poszczególnych instrumentów finansowych		
I. Określenie programu i priorytetu lub środków, z których udzielane jest wsparcie z EFSI (art. 46 ust. 2 lit. a) rozporządzenia (UE) nr 1303/2013)		
1	Opis priorytetów lub środków wspierających instrument finansowy, w tym fundusz funduszy, w ramach programu finansowanego z EFSI	1
1.1	Odniesienia (numer i tytuł) do poszczególnych osi priorytetowych lub środków wspierających instrument finansowy w ramach programu finansowanego z EFSI	OP 1 Gospodarka i Innowacje
2	Nazwa funduszu (funduszy) EFSI wspierającego(-ych) instrument finansowy w ramach osi priorytetowej lub środków	Europejski Fundusz Rozwoju Regionalnego
3	Cel(-e) tematy(-y), o którym(-ych) mowa w art. 9 akapit pierwszy rozporządzenia (UE) nr 1303/2013, wspierany(-y) z instrumentu finansowego	CT 3 Wzmocnienie konkurencyjności MSP, sektora rolnego (w odniesieniu do EFRROW) oraz sektora rybołówstwa i akwakultury (w odniesieniu do EFMR)
4	Inne programy finansowane z EFSI, z których pochodzą wkłady do instrumentu finansowego	n/d
4.1	Numer CCI każdego innego programu finansowanego z EFSI, z którego pochodzą wkłady do instrumentu finansowego	n/d
II. Opis instrumentu finansowego i rozwiązania wdrożeniowe (art. 46 ust. 2 lit. b) rozporządzenia (UE) nr 1303/2013)		
5	Nazwa instrumentu finansowego	poziom pośrednika finansowego
6	Oficjalny adres/miejsce prowadzenia działalności instrumentu finansowego (nazwa państwa i miasta)	Agencja Rozwoju Regionalnego S.A.
7	Rozwiązania wdrożeniowe	-
7.1	Instrument finansowy ustanowiony na poziomie Unii, zarządzany bezpośrednio lub pośrednio przez Komisję, o którym mowa w art. 38 ust. 1 lit. a) rozporządzenia (UE) nr 1303/2013, wspierany z wkładów pochodzących z programu finansowanego z EFSI	n/d
7.1.1	Nazwa instrumentu finansowego ustanowionego na poziomie Unii	n/d
7.2	Instrument finansowy ustanowiony na poziomie krajowym, regionalnym, transnarodowym lub transgranicznym, zarządzany przez instytucję zarządzającą lub na jej odpowiedzialność, o którym mowa w art. 38 ust. 1 lit. b), wspierany z wkładów pochodzących z programu finansowanego z EFSI na podstawie art. 38 ust. 4 lit. a), b), c) i d) rozporządzenia (UE) nr 1303/2013	IF na poziomie krajowym, regionalnym, transnarodowym lub transgranicznym
7.3	Instrument finansowy, o którym mowa w art. 38 ust. 1 lit. c), łączący wkład finansowy pochodzący od instytucji zarządzającej z produktami finansowymi EBI w ramach Europejskiego Funduszu na rzecz Inwestycji Strategicznych, zgodnie z art. 39a	n/d
8	Rodzaj instrumentu finansowego	Mala Pożyczka, Duża Pożyczka
8.1	Instrumenty specjalnie zaprojektowane (ang. tailor-made) lub instrumenty finansowe spełniające standardowe warunki	Wdrażany zgodnie z warunkami specjalnie zaprojektowanymi przez Instytucję Zarządzającą (zaw. tailor - made financial instruments)
8.2	Instrument finansowy wdrażany poprzez fundusz funduszy lub bez funduszy funduszy	z wykorzystaniem Funduszy Funduszy
8.2.1	Nazwa funduszy utworzonego w celu wdrażania instrumentów finansowych	Fundusz Funduszy Województwa Lubuskiego
9	Rodzaj produktów zapewnianych przez instrument finansowy: pożyczki, mikropożyczki, gwarancje, inwestycje kapitałowe lub quasi-kapitałowe, inny produkt finansowy lub inne wsparcie połączone w ramach instrumentu finansowego zgodnie z art. 37 ust. 7 rozporządzenia (UE) nr 1303/2013	pożyczka
9.1	Opis innego produktu finansowego	n/d
9.2	Inne wsparcie połączone w ramach instrumentu finansowego: dotacja, dotacja na spłatę odsetek, dotacja na opłaty gwarancyjne zgodnie z art. 37 ust. 7 rozporządzenia (UE) nr 1303/2013	n/d
10	Status prawny instrumentu finansowego zgodnie z art. 38 ust. 6 i art. 39a ust. 5 lit. b) rozporządzenia (UE) nr 1303/2013 (wyłącznie w przypadku instrumentów finansowych, o których mowa w art. 38 ust. 1 lit. b) i lit. c): rachunek powierniczy otwarty w imieniu podmiotu wdrażającego oraz w imieniu instytucji zarządzającej lub oddzielny blok finansowy w ramach instytucji finansowej	oddzielny blok finansowy w ramach instytucji finansowej
III. Określenie podmiotu wdrażającego instrument finansowy oraz, w stosownych przypadkach, podmiotu wdrażającego fundusz funduszy, o którym mowa w art. 38 ust. 1 lit. a), b) i c) rozporządzenia (UE) nr 1303/2013 (art. 46 ust. 2 lit. c) rozporządzenia (UE) nr 1303/2013)		
11	Podmiot wdrażający instrument finansowy	-
11.1	Rodzaj podmiotu wdrażającego zgodnie z art. 38 ust. 4 i art. 39a ust. 5 rozporządzenia (UE) nr 1303/2013: istniejący lub nowo utworzony podmiot prawny zajmujący się wdrażaniem instrumentów finansowych; Europejski Bank Inwestycyjny; Europejski Fundusz Inwestycyjny; międzynarodowa instytucja finansowa, w której państwo członkowskie posiada akcje lub udziały; publiczny bank lub publiczna instytucja, ustanowione jako podmioty prawne prowadzące profesjonalną działalność finansową; podmiot prawa publicznego lub prywatnego; instytucja zarządzająca bezpośrednio podejmująca zadania wdrożeniowe (tylko w przypadku pożyczek i gwarancji)	podmiot prawa publicznego
11.1.1	Nazwa podmiotu wdrażającego instrument finansowy	Agencja Rozwoju Regionalnego S.A.
11.1.2	Oficjalny adres/miejsce prowadzenia działalności (nazwa państwa i miejscowości) podmiotu wdrażającego instrument finansowy	Polska, Zielona Góra, ul. Sulechowska 1, 65-022 Zielona Góra
12	Procedura wyboru podmiotu wdrażającego instrument finansowy: udzielenie zamówienia publicznego; inna procedura	udzielenie zamówienia publicznego
12.1	Opis innej procedury wyboru podmiotu wdrażającego instrument finansowy	n/d
13	Data podpisania umowy o finansowaniu z podmiotem wdrażającym instrument finansowy	2017-11-27
IV. Łączna kwota wkładów z programu, w podziale na priorytety lub środki, wypłacona na rzecz instrumentu finansowego oraz poniesione koszty zarządzania lub uszczerpkowe opłaty za zarządzanie (art. 46 ust. 2 lit. d) i e) rozporządzenia (UE) nr 1303/2013)		
14	Łączna kwota wkładów z programu zaangażowanych w ramach umowy o finansowaniu (w EUR)	4 457 066,61 EUR
14.1	w tym wkłady z EFSI (w EUR)	3 788 506,62 EUR
15	Łączna kwota wkładów z programu wypłaconych na rzecz instrumentu finansowego (w EUR)	4 423 603,35 EUR
15.1	w tym kwoty wkładów z EFSI (w EUR)	3 759 769,78 EUR
15.1.1	w tym EFRR (w EUR)	3 759 769,78 EUR
15.1.2	w tym Fundusz Spójności (w EUR)	-
15.1.3	w tym EFS (w EUR)	-
15.1.4	w tym EFRROW (w EUR)	-
15.1.5	w tym EFM (w EUR)	-
15.2	w tym łączna kwota współfinansowania krajowego (w EUR)	663 833,57 EUR
15.2.1	w tym łączna kwota krajowego finansowania publicznego (w EUR)	-
15.2.2	w tym łączna kwota krajowego finansowania prywatnego (w EUR)	663 833,57 EUR
16	Łączna kwota wkładów z programu wypłaconych na rzecz instrumentu finansowego w ramach inicjatywy na rzecz zatrudnienia ludzi młodych (YEI) ¹ (w EUR)	-
17	Łączna kwota kosztów zarządzania i opłat za zarządzanie wypłaconych z wkładów z programu (w EUR)	240 599,18 EUR
17.1	w tym wynagrodzenie podstawowe (w EUR)	- EUR
17.2	w tym wynagrodzenie oparte na wynikach (w EUR)	240 599,18 EUR
18	Skapitalizowane koszty zarządzania lub opłat za zarządzanie zgodnie z art. 42 ust. 2 rozporządzenia (UE) nr 1303/2013 (dotyczy wyłącznie sprawozdania końcowego) (w EUR)	-
19	Skapitalizowane dotacje na spłatę odsetek lub dotacje na opłaty gwarancyjne zgodnie z art. 42 ust. 1 lit. c) rozporządzenia (UE) nr 1303/2013 (dotyczy wyłącznie sprawozdania końcowego) (w EUR)	-
20	Kwota wkładów z programu przeznaczonych na inwestycje kontynuacyjne na rzecz ostatecznych odbiorców zgodnie z art. 42 ust. 3 rozporządzenia (UE) nr 1303/2013 (dotyczy wyłącznie sprawozdania końcowego) (w EUR)	-
21	Wkłady w postaci grantów lub nieruchomości w instrument finansowy zgodnie z art. 37 ust. 10 rozporządzenia (UE) nr 1303/2013 (dotyczy wyłącznie sprawozdania końcowego) (w EUR)	-
V. Łączna kwota wsparcia wypłacona ostatecznym odbiorcom lub na wsparcie na rzecz ostatecznych odbiorców lub zaangażowanego przez instrument finansowy w ramach umów gwarancyjnych na inwestycje na rzecz ostatecznych odbiorców, w podziale na programy i priorytety lub środki (art. 46 ust. 2 lit. e) rozporządzenia (UE) nr 1303/2013)		
22	Nazwy poszczególnych produktów finansowych oferowanych przez instrument finansowy	Mala Pożyczka, Duża Pożyczka
23	Data podpisania umowy o finansowaniu dla produktu finansowego	2017-11-27
24	Łączna kwota wkładów z programu zaangażowanych w ramach umów pożyczki, umów gwarancyjnych, umów o produkty kapitałowe, quasi-kapitałowe lub inne produkty finansowe z ostatecznymi odbiorcami (w EUR)	4 900 853,11 EUR
24.1	w tym łączna kwota wkładów z EFSI (w EUR)	3 788 506,62 EUR
25	Łączna kwota wkładów z programu wypłacona ostatecznym odbiorcom w formie pożyczek, mikropożyczek, kapitału lub innych produktów lub w przypadku gwarancji przeznaczona na pożyczki wypłacone ostatecznym odbiorcom, według produktów (w EUR)	4 423 603,35 EUR
25.1	w tym łączna kwota wkładów z EFSI (w EUR)	3 759 769,78 EUR
25.1.1	w tym EFRR (w EUR)	3 759 769,78 EUR
25.1.2	w tym Fundusz Spójności (w EUR)	-
25.1.3	w tym EFS (w EUR)	-
25.1.4	w tym EFRROW (w EUR)	-
25.1.5	w tym EFM (w EUR)	-
25.2	w tym łączna kwota krajowego współfinansowania publicznego (w EUR)	-
25.3	w tym łączna kwota krajowego współfinansowania prywatnego (w EUR)	663 833,57 EUR
26	Łączna wartość pożyczek faktycznie wypłaconych ostatecznym odbiorcom w odniesieniu do podpisanych umów gwarancyjnych (EUR)	0
27	Liczba umów pożyczki/umów gwarancyjnych/umów o produkty kapitałowe lub quasi-kapitałowe/umów o inne produkty finansowe podpisanych z ostatecznymi odbiorcami, według produktów	77
28	Liczba inwestycji w formie pożyczki/gwarancji/kapitału lub quasi-kapitału/innych produktów finansowych dokonanych z ostatecznych odbiorców, według produktów	77
29	Liczba ostatecznych odbiorców wspieranych za pomocą produktu finansowego	75
29.1	w tym duże przedsiębiorstwa	0
29.2	w tym MSP	75
29.2.1	w tym mikroprzedsiębiorstwa	62
29.3	w tym osoby fizyczne	0
29.4	w tym inny rodzaj wspieranych ostatecznych odbiorców	0
29.4.1	opis innego rodzaju wspieranych ostatecznych odbiorców	0
VI. Funkcjonowanie instrumentu finansowego, w tym postępy w ustanawianiu i wyborze instytucji wdrażających instrument finansowy (w tym instytucji wdrażającej fundusz funduszy) (art. 46 ust. 2 lit. f) rozporządzenia (UE) nr 1303/2013)		
30	Data ukończenia oceny ex ante	nd
31	Wybór podmiotów wdrażających instrument finansowy	nd
31.1	liczba rozprezeczonych już procedur wyboru	nd
31.2	liczba podpisanych już umów o finansowaniu	nd
32	Informacja o tym, czy instrument finansowy nadal funkcjonował na koniec roku sprawozdawczego	TAK
32.1	Jeżeli instrument finansowy nie funkcjonował na koniec roku sprawozdawczego, data likwidacji	nd
33	Łączna liczba wypłaconych pożyczek, których spłata się opóźnia, lub łączna liczba gwarancji udzielonych i wykorzystanych w związku ze zwłoką w spłacie pożyczki	1
34	Łączna kwota wypłaconych pożyczek, których spłata się opóźnia (w EUR), lub łączna kwota przeznaczona na gwarancje udzielone i wykorzystane w związku ze zwłoką w spłacie pożyczki (w EUR)	643,69 EUR
VII. Odsetki oraz inne zyski generowane ze wsparcia udzielanego z EFSI na rzecz instrumentu finansowego, zasoby programu zwrócone do instrumentów finansowych z inwestycji, zgodnie z art. 43 i 44, kwoty wykorzystane na zróżnicowane traktowanie, o którym mowa w art. 43a, oraz wartość inwestycji kapitałowych w odniesieniu do poprzednich lat (art. 46 ust. 2 lit. g) i i) rozporządzenia (UE) nr 1303/2013)		
35	Odsetki oraz inne zyski generowane z płatności z EFSI na rzecz instrumentu finansowego (w EUR)	26 567,93 EUR
36	Kwoty zwrócone do instrumentu finansowego przypisane do wsparcia z EFSI do końca roku sprawozdawczego (w EUR)	2 692 118,27 EUR
36.1	w tym zwrócone kapitału (w EUR)	2 414 438,06 EUR
36.2	w tym zyski oraz inne dochody (w EUR)	277 680,21 EUR
37	Kwota zasobów, które można przypisać EFSI, wykorzystana zgodnie z art. 43a i art. 44	- EUR
37.1	w tym kwoty wypłacone na zróżnicowane traktowanie inwestorów działających zgodnie z zasadą gospodarki rynkowej, którzy zapewniają środki odpowiadające wsparciu z EFSI na rzecz instrumentu finansowego lub którzy finansują inwestycje na poziomie ostatecznych odbiorców (w EUR)	- EUR
37.2	w tym kwoty wypłacone na refundację poniesionych kosztów zarządzania i opłat za zarządzanie instrumentem finansowym (w EUR)	- EUR
37.3	w tym kwoty na pokrycie w kwocie nominalnej straty wkładu EFSI na rzecz instrumentów finansowych wynikającej z ujemnych odsetek, jeżeli strata ta nastąpiła pomimo aktywnego zarządzania zasobami finansowymi przez podmioty wdrażające instrumenty finansowe (w EUR)	-
40	Wartość inwestycji kapitałowych w odniesieniu do poprzednich lat (w EUR)	-

VIII. Postępy w osiągnięciu spodziewanego efektu dźwigni z inwestycji dokonywanych w ramach instrumentu finansowego (art. 46 ust. 2 lit. h) rozporządzenia (UE) nr 1303/2013)		
38	Łączna kwota innych wkładów, poza EFSL, pozyskanych przez instrument finansowy (w EUR)	
38.1	Łączna kwota innych wkładów, poza EFSL, zaangażowanych w ramach umowy o finansowaniu z podmiotem wdrażającym instrument finansowy (w EUR)	668 559,99 EUR
38.1A	Wkład w ramach produktu finansowego EBI zaangażowany w ramach umowy o finansowaniu z podmiotem wdrażającym instrument finansowy (dotyczy wyłącznie instrumentów, o których mowa w art. 38 ust. 1 lit. c)) (w EUR)	-
38.2	Łączna kwota innych wkładów, poza EFSL, wypłaconych na rzecz instrumentu finansowego (w EUR)	663 833,57 EUR
38.2A	Wkład w ramach produktu finansowego EBI wypłacony na rzecz instrumentu finansowego (dotyczy wyłącznie instrumentów, o których mowa w art. 38 ust. 1 lit. c)) (w EUR)	-
38.2.1	w tym wkłady publiczne (w EUR)	-
38.2.2	w tym wkłady prywatne (w EUR)	663 833,57 EUR
38.3	Łączna kwota innych wkładów, poza EFSL, uruchomionych na poziomie ostatecznych odbiorców (w EUR)	663 833,57 EUR
38.3A	Wkład w ramach produktu finansowego EBI uruchomiony na poziomie ostatecznych odbiorców (dotyczy wyłącznie instrumentów, o których mowa w art. 38 ust. 1 lit. c)) (w EUR)	-
38.3.1	w tym wkłady publiczne (w EUR)	-
38.3.2	w tym wkłady prywatne (w EUR)	663 833,57 EUR
39	Spodziewany i osiągnięty efekt dźwigni w odniesieniu do umowy o finansowaniu	1
39.1	Spodziewany efekt dźwigni w przypadku pożyczki/gwarancji/inwestycji kapitałowej lub quasi-kapitałowej/innego produktu finansowego w odniesieniu do umowy o finansowaniu, według produktów	1
39.2	Osiągnięty efekt dźwigni na koniec roku sprawozdawczego w przypadku pożyczki/gwarancji/inwestycji kapitałowej lub quasi-kapitałowej/innego produktu finansowego, według produktów	1,06
IX. Wkład instrumentu finansowego w osiągnięciu wskaźników danego priorytetu lub środka (art. 46 ust. 2 lit. j) rozporządzenia (UE) nr 1303/2013)		
41	Wskaźnik produktu (kod i nazwa), w który wkład wnosi instrument finansowy	Inwestycje prywatne uzupełniające wsparcie publiczne dla przedsiębiorstw (inne niż dotacje) (C1 7) [zł]
		Liczba przedsiębiorstw objętych wsparciem w celu wprowadzenia produktów nowych dla firmy (C1 29) [szt.]
		Liczba przedsiębiorstw otrzymujących wsparcie (C1 1) [szt.]
		Liczba przedsiębiorstw otrzymujących wsparcie finansowe inne niż dotacje (C1 3) [szt.]
41.1	Wartość docelowa wskaźnika produktu	2 695 145,00 EUR
		327
		700
		700
41.2	Wartość osiągnięta przez instrument finansowy w odniesieniu do wartości docelowej wskaźnika produktu	1 112 346,49 EUR
		43
		73
		73

**ZALĄCZNIK I do Rozporządzenia Wykonawczego Komisji (UE) NR 821/2014 z dnia 28 lipca 2014r.
Model przekazywania sprawozdań z wdrażania instrumentów finansowych**

Informacje wymagane w przypadku poszczególnych instrumentów finansowych		
I. Określenie programu i priorytetu lub środka, z których udzielane jest wsparcie z EFSI (art. 46 ust. 2 lit. a) rozporządzenia (UE) nr 1303/2013		
1	Osie priorytetowe lub środki wspierające instrument finansowy, w ramach programu finansowanego z EFSI	I
1.1	Odniesienia (numer i tytuł) do poszczególnych osi priorytetowych lub środków wspierających instrument finansowy w ramach programu finansowanego z EFSI	OP 1 Gospodarka i Innowacje
2	Nazwa funduszu (funduszy) EFSI wspierającego(-ych) instrument finansowy w ramach osi priorytetowej lub środka	Europejski Fundusz Rozwoju Regionalnego
3	Cel(-e) tematyczny(-ch), o którym(-ych) mowa w art. 9 akapit pierwszy rozporządzenia (UE) nr 1303/2013, wspierany(-e) z instrumentu finansowego	CT 3 Wzmacnianie konkurencyjności MSP, sektora rolnego (w odniesieniu do EFRROW) oraz sektora rybołówstwa i akwakultury (w odniesieniu do EFMR)
4	Inne programy finansowane z EFSI, z których pochodzą wkłady do instrumentu finansowego	n/d
4.1	Numer CCI każdego innego programu finansowanego z EFSI, z którego pochodzą wkłady do instrumentu finansowego	n/d
II. Opis instrumentu finansowego i rozwiązania wdrożeniowe (art. 46 ust. 2 lit. b) rozporządzenia (UE) nr 1303/2013		
5	Nazwa instrumentu finansowego	poziom pośrednika finansowego
6	Oficjalny adres/miejsce prowadzenia działalności instrumentu finansowego (nazwa państwa i miasta)	Polska Fundacja Przedsiębiorczości Polska, Szczecin ul. Monte Cassino 32, 70-466 Szczecin
7	Rozwiązania wdrożeniowe	-
7.1	Instrument finansowy ustanowiony na poziomie Unii, zarządzany bezpośrednio lub pośrednio przez Komisję, o którym mowa w art. 38 ust. 1 lit. a) rozporządzenia (UE) nr 1303/2013, wspierany z wkładów pochodzących z programu finansowanego z EFSI	n/d
7.1.1	Nazwa instrumentu finansowego ustanowionego na poziomie Unii	n/d
7.2	Instrument finansowy ustanowiony na poziomie krajowym, regionalnym, transnarodowym lub transgranicznym, zarządzany przez instytucję zarządzającą lub na jej odpowiedzialność, o którym mowa w art. 38 ust. 1 lit. b), wspierany z wkładów pochodzących z programu finansowanego z EFSI na podstawie art. 38 ust. 4 lit. a), b), c) i d) rozporządzenia (UE) nr 1303/2013	IF na poziomie krajowym, regionalnym, transnarodowym lub transgranicznym
7.3	Instrument finansowy, o którym mowa w art. 38 ust. 1 lit. e), łączący wkład finansowy pochodzący od instytucji zarządzającej z produktami finansowymi EBI w ramach Europejskiego Funduszu na rzecz Inwestycji Strategicznych, zgodnie z art. 39a	n/d
8	Rodzaj instrumentu finansowego	Mała Pożyczka Rozwojowa
8.1	Instrumenty specjalnie zaprojektowane (ang. tailor-made) lub instrumenty finansowe spełniające standardowe warunki	Wdrażany zgodnie z warunkami specjalnie zaprojektowanymi przez Instytucję Zarządzającą (tzw. tailor - made financial instruments)
8.2	Instrument finansowy wdrażany poprzez fundusz funduszy lub bez funduszu funduszy	z wykorzystaniem Funduszu Funduszy
8.2.1	Nazwa funduszu funduszy utworzonego w celu wdrażania instrumentów finansowych	Fundusz Funduszy Województwa Lubuskiego
9	Rodzaj produktów zapewnianych przez instrument finansowy: pożyczki, mikropożyczki, gwarancje, inwestycje kapitałowe lub quasi-kapitałowe, inny produkt finansowy lub inne wsparcie połączone w ramach instrumentu finansowego zgodnie z art. 37 ust. 7 rozporządzenia (UE) nr 1303/2013	pożyczka
9.1	Opis innego produktu finansowego	n/d
9.2	Inne wsparcie połączone w ramach instrumentu finansowego: dotacja, dotacja na spłatę odsetek, dotacja na opłaty gwarancyjne zgodnie z art. 37 ust. 7 rozporządzenia (UE) nr 1303/2013	n/d
10	Status prawny instrumentu finansowego zgodnie z art. 38 ust. 6 i art. 39a ust. 5 lit. b) rozporządzenia (UE) nr 1303/2013 (wyłącznie w przypadku instrumentów finansowych, o których mowa w art. 38 ust. 1 lit. b) i lit. c): rachunek powierniczy oraz w imieniu podmiotu wdrażającego oraz w imieniu instytucji zarządzającej lub oddzielny blok finansowy w ramach instytucji finansowej	oddzielny blok finansowy w ramach instytucji finansowej
III. Określenie podmiotu wdrażającego instrument finansowy oraz, w stosownych przypadkach, podmiotu wdrażającego fundusz funduszy, o którym mowa w art. 38		
11	Podmiot wdrażający instrument finansowy	
11.1	Rodzaj podmiotu wdrażającego zgodnie z art. 38 ust. 4 i art. 39a ust. 5 rozporządzenia (UE) nr 1303/2013: istniejący lub nowo utworzony podmiot prawny zajmujący się wdrażaniem instrumentów finansowych; Europejski Bank Inwestycyjny; Europejski Fundusz Inwestycyjny; międzynarodowa instytucja finansowa, w której państwo członkowskie posiada akcje lub udziały; publiczny bank lub publiczna instytucja, ustanowione jako podmioty prawne prowadzące profesjonalną działalność finansową; podmiot prawa publicznego lub prywatnego; instytucja zarządzająca bezpośrednio podejmująca zadania wdrożeniowe (tylko w przypadku pożyczek i gwarancji)	podmiot prawa publicznego
11.1.1	Nazwa podmiotu wdrażającego instrument finansowy	Polska Fundacja Przedsiębiorczości
11.1.2	Oficjalny adres/miejsce prowadzenia działalności (nazwa państwa i miejscowości) podmiotu wdrażającego instrument finansowy	Polska, Szczecin ul. Monte Cassino 32, 70-466 Szczecin
11.2	Procedura wyboru podmiotu wdrażającego instrument finansowy: udzielenie zamówienia publicznego; inna procedura	udzielenie zamówienia publicznego
12.1	Opis innej procedury wyboru podmiotu wdrażającego instrument finansowy	n/d
13	Data podpisania umowy o finansowaniu z podmiotem wdrażającym instrument finansowy	2019-03-29
IV. Łączna kwota wkładów z programu, w podziale na priorytety lub środki, wypłacona na rzecz instrumentu finansowego oraz poniesione koszty zarządzania lub		
14	Łączna kwota wkładów z programu zaangażowanych w ramach umowy o finansowaniu (w EUR)	1 612 925,25 EUR
14.1	w tym wkłady z EFSI (w EUR)	1 369 581,59 EUR
15	Łączna kwota wkładów z programu wypłaconych na rzecz instrumentu finansowego (w EUR)	1 612 747,94 EUR
15.1	w tym kwoty wkładów z EFSI (w EUR)	1 369 404,28 EUR
15.1.1	w tym EFRR (w EUR)	1 369 404,28 EUR
15.1.2	w tym Fundusz Spójności (w EUR)	-
15.1.3	w tym EFS (w EUR)	-
15.1.4	w tym EFRROW (w EUR)	-
15.1.5	w tym EFMR (w EUR)	-
15.2	w tym łączna kwota współfinansowania krajowego (w EUR)	243 343,66 EUR
15.2.1	w tym łączna kwota krajowego finansowania publicznego (w EUR)	-
15.2.2	w tym łączna kwota krajowego finansowania prywatnego (w EUR)	243 343,66 EUR
16	Łączna kwota wkładów z programu wypłaconych na rzecz instrumentu finansowego w ramach inicjatywy na rzecz zatrudnienia ludzi młodych ('YEDI' (w EUR)	-
17	Łączna kwota kosztów zarządzania i opłat za zarządzanie wypłaconych z wkładów z programu (w EUR)	77 691,78 EUR
17.1	w tym wynagrodzenie podstawowe (w EUR)	- EUR
17.2	w tym wynagrodzenie oparte na wymkach (w EUR)	77 691,78 EUR
18	Skapitałowane koszty zarządzania lub opłat za zarządzanie zgodnie z art. 42 ust. 2 rozporządzenia (UE) nr 1303/2013 (dotyczy wyłącznie sprawozdania końcowego) (w EUR)	-
19	Skapitałowane dotacje na spłatę odsetek lub dotacje na opłaty gwarancyjne zgodnie z art. 42 ust. 1 lit. c) rozporządzenia (UE) nr 1303/2013 (dotyczy wyłącznie sprawozdania końcowego) (w EUR)	-
20	Kwota wkładów z programu przeznaczonych na inwestycje kontynuacyjne na rzecz ostatecznych odbiorców zgodnie z art. 42 ust. 3 rozporządzenia (UE) nr 1303/2013 (dotyczy wyłącznie sprawozdania końcowego) (w EUR)	-
21	Wkłady w postaci gruntów lub nieruchomości w instrument finansowy zgodnie z art. 37 ust. 10 rozporządzenia (UE) nr 1303/2013 (dotyczy wyłącznie sprawozdania końcowego) (w EUR)	-
V. Łączna kwota wsparcia wypłacona ostatecznym odbiorcom lub na wsparcie na rzecz ostatecznych odbiorców lub zaangażowanego przez instrument finansowy w ramach umów gwarancyjnych na inwestycje na rzecz ostatecznych odbiorców, w podziale na programy i priorytety lub środki (art. 46 ust. 2 lit. c) rozporządzenia (UE) nr 1303/2013		
22	Nazwy poszczególnych produktów finansowych oferowanych przez instrument finansowy	Mała Pożyczka Rozwojowa
23	Data podpisania umowy o finansowaniu dla produktu finansowego	2019-03-29
24	Łączna kwota wkładów z programu zaangażowanych w ramach umów pożyczki, umów gwarancyjnych, umów o produkty kapitałowe, quasi-kapitałowe lub inne produkty finansowe z ostatecznymi odbiorcami (w EUR)	1 814 648,91 EUR
24.1	w tym łączna kwota wkładów z EFSI (w EUR)	1 369 581,59 EUR
25	Łączna kwota wkładów z programu wypłaconych ostatecznym odbiorcom w formie pożyczek, mikropożyczek, kapitału lub innych produktów lub w przypadku gwarancji przeznaczona na pożyczki wypłacone ostatecznym odbiorcom, według produktów (w EUR)	1 612 747,94 EUR
25.1	w tym łączna kwota wkładów z EFSI (w EUR)	1 369 404,28 EUR
25.1.1	w tym EFRR (w EUR)	1 369 404,28 EUR
25.1.2	w tym Fundusz Spójności (w EUR)	-
25.1.3	w tym EFS (w EUR)	-
25.1.4	w tym EFRROW (w EUR)	-
25.1.5	w tym EFMR (w EUR)	-
25.2	w tym łączna kwota krajowego współfinansowania publicznego (w EUR)	-
25.3	w tym łączna kwota krajowego współfinansowania prywatnego (w EUR)	243 343,66 EUR
26	Łączna wartość pożyczek faktycznie wypłaconych ostatecznym odbiorcom w odniesieniu do podpisanych umów gwarancyjnych (EUR)	0
27	Liczba umów pożyczki/umów gwarancyjnych/umów o produkty kapitałowe lub quasi-kapitałowe/umów o inne produkty finansowe podpisanych z ostatecznymi odbiorcami, według produktów	40
28	Liczba inwestycji w formie pożyczki/gwarancji/kapitału lub quasi-kapitału/innych produktów finansowych dokonanych u ostatecznych odbiorców, według produktów	40
29	Liczba ostatecznych odbiorców wspieranych za pomocą produktu finansowego	40
29.1	w tym duże przedsiębiorstwa	0
29.2	w tym MSP	40
29.2.1	w tym mikroprzedsiębiorstwa	37
29.3	w tym osoby fizyczne	0
29.4	w tym inny rodzaj wspieranych ostatecznych odbiorców	0
29.4.1	opis innego rodzaju wspieranych ostatecznych odbiorców	0
VI. Funkcjonowanie instrumentu finansowego, w tym postęp w ustanawianiu i wyborze instytucji wdrażających instrument finansowy (w tym instytucji wdrażającej fundusz funduszy) (art. 46 ust. 2 lit. f) rozporządzenia (UE) nr 1303/2013		
30	Data ukończenia oceny ex ante	nd
31	Wybór podmiotów wdrażających instrument finansowy	nd
31.1	liczba rozpoczętych już procedur wyboru	nd
31.2	liczba podpisanych już umów o finansowaniu	nd
32	Informacja o tym, czy instrument finansowy nadal funkcjonował na koniec roku sprawozdawczego	TAK
32.1	Jeżeli instrument finansowy nie funkcjonował na koniec roku sprawozdawczego, data likwidacji	n/d
33	Łączna liczba wypłaconych pożyczek, których spłata się opóźnia, lub łączna liczba gwarancji udzielonych i wykorzystanych w związku ze zwłoką w spłacie pożyczki	1
34	Łączna kwota wypłaconych pożyczek, których spłata się opóźnia (w EUR), lub łączna kwota przeznaczona na gwarancje udzielone i wykorzystane w związku ze zwłoką w spłacie pożyczki (w EUR)	45 652,72 EUR

VII. Odsetki oraz inne zyski generowane ze wsparcia udzielanego z EFSI na rzecz instrumentu finansowego, zasoby programu zwrócone do instrumentów finansowych z inwestycji, zgodnie z art. 43 i 44, kwoty wykorzystane na zróżnicowane traktowanie, o którym mowa w art. 43a, oraz wartość inwestycji kapitałowych w odniesieniu do poprzednich lat (art. 46 ust. 2 lit. g) i f) rozporządzenia (UE) nr 1303/2013)		
35	Odsetki oraz inne zyski generowane z płatności z EFSI na rzecz instrumentu finansowego (w EUR)	2 964,40 EUR
36	Kwoty zwrócone do instrumentu finansowego przypisane do wsparcia z EFSI do końca roku sprawozdawczego (w EUR)	912 512,80 EUR
36.1	w tym zwroty kapitału (w EUR)	870 682,83 EUR
36.2	w tym zyski oraz inne dochody (w EUR)	41 829,97 EUR
37	Kwota zasobów, które można przypisać EFSI, wykorzystana zgodnie z art. 43a i art. 44	- EUR
37.1	w tym kwoty wypłacone na zróżnicowane traktowanie inwestorów działających zgodnie z zasadą gospodarki rynkowej, którzy zapewniają środki odpowiadające wsparciu z EFSI na rzecz instrumentu finansowego lub którzy finansują inwestycje na poziomie ostatecznych odbiorców (w EUR)	-
37.2	w tym kwoty wypłacone na refundację poniesionych kosztów zarządzania i opłat za zarządzanie instrumentem finansowym (w EUR)	- EUR
37.3	w tym kwoty na pokrycie w kwocie nominalnej straty wkładu EFSI na rzecz instrumentów finansowych wynikającej z ujemnych odsetek, jeżeli strata ta nastąpiła pomimo aktywnego zarządzania zasobami finansowymi przez podmioty wdrażające instrumenty finansowe (w EUR)	-
40	Wartość inwestycji kapitałowych w odniesieniu do poprzednich lat (w EUR)	-
VIII. Postępy w osiągnięciu spodziewanego efektu dźwigni z inwestycji dokonywanych w ramach instrumentu finansowego (art. 46 ust. 2 lit. h) rozporządzenia (UE) nr 1303/2013)		
38	Łączna kwota innych wkładów, poza EFSI, pozyskanych przez instrument finansowy (EUR)	
38.1	Łączna kwota innych wkładów, poza EFSI, zaangażowanych w ramach umowy o finansowaniu z podmiotem wdrażającym instrument finansowy (w EUR)	243 343,66 EUR
38.1A	Wkład w ramach produktu finansowego EBI zaangażowany w ramach umowy o finansowaniu z podmiotem wdrażającym instrument finansowy (dotyczy wyłącznie instrumentów, o których mowa w art. 38 ust. 1 lit. c)) (w EUR)	-
38.2	Łączna kwota innych wkładów, poza EFSI, wypłaconych na rzecz instrumentu finansowego (w EUR)	243 343,66 EUR
38.2A	Wkład w ramach produktu finansowego EBI wypłacony na rzecz instrumentu finansowego (dotyczy wyłącznie instrumentów, o których mowa w art. 38 ust. 1 lit. c)) (w EUR)	-
38.2.1	w tym wkłady publiczne (w EUR)	-
38.2.2	w tym wkłady prywatne (w EUR)	243 343,66 EUR
38.3	Łączna kwota innych wkładów, poza EFSI, uruchomionych na poziomie ostatecznych odbiorców (w EUR)	243 343,66 EUR
38.3A	Wkład w ramach produktu finansowego EBI uruchomiony na poziomie ostatecznych odbiorców (dotyczy wyłącznie instrumentów, o których mowa w art. 38 ust. 1 lit. c)) (w EUR)	-
38.3.1	w tym wkłady publiczne (w EUR)	-
38.3.2	w tym wkłady prywatne (w EUR)	243 343,66 EUR
39	Spodziewany i osiągnięty efekt dźwigni w odniesieniu do umowy o finansowaniu	1
39.1	Spodziewany efekt dźwigni w przypadku pożyczki/gwarancji/inwestycji kapitałowej lub quasi-kapitałowej/innego produktu finansowego w odniesieniu do umowy o finansowaniu, według produktów	1
39.2	Osiągnięty efekt dźwigni na koniec roku sprawozdawczego w przypadku pożyczki/gwarancji/inwestycji kapitałowej lub quasi-kapitałowej/innego produktu finansowego, według produktów	1,07
IX. Wkład instrumentu finansowego w osiągnięciu wskaźników danego priorytetu lub środka (art. 46 ust. 2 lit. j) rozporządzenia (UE) nr 1303/2013)		
41	Wskaźnik produktu (kod i nazwa), w który wkład wnosi instrument finansowy	Inwestycje prywatne uzupełniające wsparcie publiczne dla przedsiębiorstw (inne niż dotacje) (CI 7) [zł]
		Liczba przedsiębiorstw objętych wsparciem w celu wprowadzenia produktów nowych dla firmy (CI 29) [szt.]
		Liczba przedsiębiorstw otrzymujących wsparcie (CI 1) [szt.]
		Liczba przedsiębiorstw otrzymujących wsparcie finansowe inne niż dotacje (CI 3) [szt.]
		2 695 145,00 EUR
41.1	Wartość docelowa wskaźnika produktu	327
		700
		700
		461 675,80 EUR
41.2	Wartość osiągnięta przez instrument finansowy w odniesieniu do wartości docelowej wskaźnika produktu	6
		35
		35

**ZALĄCZNIK 1 do Rozporządzenia Wykonawczego Komisji (UE) NR 821/2014 z dnia 28 lipca 2014r.
Model przekazywania sprawozdań z wdrażania instrumentów finansowych**

Lp.	Informacje wymagane w przypadku poszczególnych instrumentów finansowych	
I. Określenie programu i priorytetu lub środków, z których udzielane jest wsparcie z EFSI (art. 46 ust. 2 lit. a) rozporządzenia (UE) nr 1303/2013)		
1	Oście priorytetowe lub środki wspierające instrument finansowy, w tym fundusz funduszy, w ramach programu finansowanego z EFSI	I
1.1	Odniesienia (numer i tytuł) do poszczególnych osi priorytetowych lub środków wspierających instrument finansowy w ramach programu finansowanego z EFSI	OP 1 Gospodarka i Innowacje
2	Nazwa funduszu (funduszy) EFSI wspierającego(-ych) instrument finansowy w ramach osi priorytetowej lub środków	Europejski Fundusz Rozwoju Regionalnego
3	Cel(-e) tematyczny(-e), o którym(-ych) mowa w art. 9 akapit pierwszy rozporządzenia (UE) nr 1303/2013, wspierany(-e) z instrumentu finansowego	CT 3 Wzmacnianie konkurencyjności MSP, sektora rolnego (w odniesieniu do EFRROW) oraz sektora rybołówstwa i akwakultury
4	Inne programy finansowane z EFSI, z których pochodzą wkłady do instrumentu finansowego	n/d
4.1	Numer CCI każdego innego programu finansowanego z EFSI, z którego pochodzą wkłady do instrumentu finansowego	n/d
II. Opis instrumentu finansowego i rozwiązania wdrożenie (art. 46 ust. 2 lit. b) rozporządzenia (UE) nr 1303/2013)		
5	Nazwa instrumentu finansowego	Agencja Rozwoju Regionalnego S.A.
6	Oficjalny adres/miejsce prowadzenia działalności instrumentu finansowego (nazwa państwa i miasta)	Polska, Zielona Góra, ul. Sulechowska 1, 65-022 Zielona Góra
7	Rozwiązania wdrożeniowe	-
7.1	Instrument finansowy ustanowiony na poziomie Unii, zarządzany bezpośrednio lub pośrednio przez Komisję, o którym mowa w art. 38 ust. 1 lit. a) rozporządzenia (UE) nr 1303/2013, wspierany z wkładów pochodzących z programu finansowanego z EFSI	n/d
7.1.1	Nazwa instrumentu finansowego ustanowionego na poziomie Unii	n/d
7.2	Instrument finansowy ustanowiony na poziomie krajowym, regionalnym, transnarodowym lub transgranicznym, zarządzany przez instytucję zarządzającą lub na jej odpowiedzialność, o którym mowa w art. 38 ust. 1 lit. b), wspierany z wkładów pochodzących z programu finansowanego z EFSI na podstawie art. 38 ust. 4 lit. a), b), c) i d) rozporządzenia (UE) nr 1303/2013	IF na poziomie krajowym, regionalnym, transnarodowym lub transgranicznym
7.3	Instrument finansowy, o którym mowa w art. 38 ust. 1 lit. c), łączący wkład finansowy pochodzący od instytucji zarządzającej z produktami finansowymi EBI w ramach Europejskiego Funduszu na rzecz Inwestycji Strategicznych, zgodnie z art. 39a	n/d
8	Rodzaj instrumentu finansowego	Mala Pożyczka Rozwojowa
8.1	Instrumenty specjalnie zaprojektowane (ang. tailor-made) lub instrumenty finansowe spełniające standardowe warunki	Wdrażany zgodnie z warunkami specjalnie zaprojektowanymi przez Instytucję Zarządzającą (zw. tailor - made financial instruments)
8.2	Instrument finansowy wdrażany poprzez fundusz funduszy lub bez funduszu funduszy	z wykorzystaniem Funduszu Funduszy
8.2.1	Nazwa funduszu funduszy utworzonego w celu wdrażania instrumentów finansowych	Fundusz Funduszy Województwa Lubuskiego
9	Rodzaj produktów zapewnianych przez instrument finansowy: pożyczki, mikropożyczki, gwarancje, inwestycje kapitałowe lub quasi-kapitałowe, inny produkt	pożyczka
9.1	Opis innego produktu finansowego	n/d
9.2	Inne wsparcie połączone w ramach instrumentu finansowego: dotacja, dotacja na spłatę odsetek, dotacja na opłaty gwarancyjne zgodnie z art. 37 ust. 7 rozporządzenia (UE) nr 1303/2013	n/d
10	Status prawny instrumentu finansowego zgodnie z art. 38 ust. 6 i art. 39a ust. 3 lit. b) rozporządzenia (UE) nr 1303/2013 wyłącznie w przypadku instrumentów	oddzielny blok finansowy w ramach instytucji finansowej
III. Określenie podmiotu wdrażającego instrument finansowy oraz, w stosownych przypadkach, podmiotu wdrażającego fundusz funduszy, o którym mowa w art. 38 ust. 1 lit. a), b) i c) rozporządzenia (UE) nr 1303/2013 (art. 46 ust. 2 lit. c) rozporządzenia (UE) nr 1303/2013)		
11	Podmiot wdrażający instrument finansowy	
11.1	Rodzaj podmiotu wdrażającego zgodnie z art. 38 ust. 4 i art. 39a ust. 5 rozporządzenia (UE) nr 1303/2013: istniejący lub nowo utworzony podmiot prawny zajmujący się wdrażaniem instrumentów finansowych; Europejski Bank Inwestycyjny; Europejski Fundusz Inwestycyjny; międzynarodowa instytucja finansowa, w której państwo członkowskie posiada akcje lub udziały; publiczny bank lub publiczna instytucja, ustanowione jako podmioty prawne prowadzące profesjonalną działalność finansową; podmiot prawa publicznego lub prywatnego; instytucja zarządzająca bezpośrednio podejmująca zadania wdrożeniowe (tylko w przypadku pożyczek i gwarancji)	podmiot prawa publicznego
11.1.1	Nazwa podmiotu wdrażającego instrument finansowy	Agencja Rozwoju Regionalnego S.A.
11.1.2	Oficjalny adres/miejsce prowadzenia działalności (nazwa państwa i miejscowości) podmiotu wdrażającego instrument finansowy	Polska, Zielona Góra, ul. Sulechowska 1, 65-022 Zielona Góra
12	Procedura wyboru podmiotu wdrażającego instrument finansowy; udzielenie zamówienia publicznego; inna procedura	udzielenie zamówienia publicznego
12.1	Opis innej procedury wyboru podmiotu wdrażającego instrument finansowy	n/d
13	Data podpisania umowy o finansowaniu z podmiotem wdrażającym instrument finansowy	2019-02-08
IV. Łączna kwota wkładów z programu, w podziale na priorytety lub środki, wypłacona na rzecz instrumentu finansowego oraz poniesione koszty zarządzania lub uiszczone opłaty za zarządzanie (art. 46 ust. 2 lit. d) i e) rozporządzenia (UE) nr 1303/2013)		
14	Łączna kwota wkładów z programu zaangażowanych w ramach umowy o finansowaniu (w EUR)	1 301 673,52 EUR
14.1	w tym wkłady z EFSI (w EUR)	1 106 366,03 EUR
15	Łączna kwota wkładów z programu wypłaconych na rzecz instrumentu finansowego (w EUR)	1 301 673,52 EUR
15.1	w tym kwoty wkładów z EFSI (w EUR)	1 106 366,03 EUR
15.1.1	w tym EFRR (w EUR)	1 106 366,03 EUR
15.1.2	w tym Fundusz Spójności (w EUR)	-
15.1.3	w tym EFS (w EUR)	-
15.1.4	w tym EFRROW (w EUR)	-
15.1.5	w tym EFMR (w EUR)	-
15.2	w tym łączna kwota współfinansowania krajowego (w EUR)	195 307,49 EUR
15.2.1	w tym łączna kwota krajowego finansowania publicznego (w EUR)	-
15.2.2	w tym łączna kwota krajowego finansowania prywatnego (w EUR)	195 307,49 EUR
16	Łączna kwota wkładów z programu wypłaconych na rzecz instrumentu finansowego w ramach Inicjatywy na rzecz zatrudnienia ludzi młodych (YEI) ¹ (w EUR)	-
17	Łączna kwota kosztów zarządzania i opłat za zarządzanie wypłacona z wkładów z programu (w EUR)	96 873,08 EUR
17.1	w tym wynagrodzenie podstawowe (w EUR)	- EUR
17.2	w tym wynagrodzenie oparte na wynikach (w EUR)	96 873,08 EUR
18	Skapitałowane koszty zarządzania lub opłat za zarządzanie zgodnie z art. 42 ust. 2 rozporządzenia (UE) nr 1303/2013 (dotyczy wyłącznie sprawozdania końcowego) (w EUR)	-
19	Skapitałowane dotacje na spłatę odsetek lub dotacje na opłaty gwarancyjne zgodnie z art. 42 ust. 1 lit. c) rozporządzenia (UE) nr 1303/2013 (dotyczy wyłącznie sprawozdania końcowego) (w EUR)	-
20	Kwota wkładów z programu przeznaczonych na inwestycje kontynuacyjne na rzecz ostatecznych odbiorców zgodnie z art. 42 ust. 3 rozporządzenia (UE) nr 1303/2013 (dotyczy wyłącznie sprawozdania końcowego) (w EUR)	-
21	Wkłady w postaci gruntów lub nieruchomości w instrument finansowy zgodnie z art. 37 ust. 10 rozporządzenia (UE) nr 1303/2013 (dotyczy wyłącznie sprawozdania końcowego) (w EUR)	-
V. Łączna kwota wsparcia wypłacona ostatecznym odbiorcom lub na wsparcie na rzecz ostatecznych odbiorców lub zaangażowanego przez instrument finansowy w ramach umów gwarancyjnych na inwestycje na rzecz ostatecznych odbiorców, w podziale na programy i priorytety lub środki (art. 46 ust. 2 lit. e) rozporządzenia (UE) nr 1303/2013)		
22	Nazwy poszczególnych produktów finansowych oferowanych przez instrument finansowy	Mala Pożyczka Rozwojowa
23	Data podpisania umowy o finansowaniu dla produktu finansowego	2019-02-08
24	Łączna kwota wkładów z programu zaangażowanych w ramach umów pożyczki, umów gwarancyjnych, umów o produkty kapitałowe, quasi-kapitałowe lub inne produkty finansowe z ostatecznymi odbiorcami (w EUR)	1 347 722,30 EUR
24.1	w tym łączna kwota wkładów z EFSI (w EUR)	1 106 366,03 EUR
25	Łączna kwota wkładów z programu wypłaconych ostatecznym odbiorcom w formie pożyczek, mikropożyczek, kapitału lub innych produktów lub w przypadku gwarancji przeznaczona na pożyczki wypłacone ostatecznym odbiorcom, według produktów (w EUR)	1 301 673,52 EUR
25.1	w tym łączna kwota wkładów z EFSI (w EUR)	1 106 366,03 EUR
25.1.1	w tym EFRR (w EUR)	1 106 366,03 EUR
25.1.2	w tym Fundusz Spójności (w EUR)	-
25.1.3	w tym EFS (w EUR)	-
25.1.4	w tym EFRROW (w EUR)	-
25.1.5	w tym EFMR (w EUR)	-
25.2	w tym łączna kwota krajowego współfinansowania publicznego (w EUR)	-
25.3	w tym łączna kwota krajowego współfinansowania prywatnego (w EUR)	195 307,49 EUR
26	Łączna wartość pożyczek faktycznie wypłaconych ostatecznym odbiorcom w odniesieniu do podpisanych umów gwarancyjnych (EUR)	0
27	Liczba umów pożyczki/umów gwarancyjnych/umów o produkty kapitałowe lub quasi-kapitałowe/umów o inne produkty finansowe podpisanych z ostatecznymi odbiorcami, według produktów	34
28	Liczba inwestycji w formie pożyczki/gwarancji/kapitału lub quasi-kapitału/innych produktów finansowych dokonanych z ostatecznych odbiorców, według produktów	34
29	Liczba ostatecznych odbiorców wspieranych za pomocą produktu finansowego	34
29.1	w tym duże przedsiębiorstwa	0
29.2	w tym MSP	34
29.2.1	w tym mikroprzedsiębiorstwa	29
29.3	w tym osoby fizyczne	0
29.4	w tym inny rodzaj wspieranych ostatecznych odbiorców	0
29.4.1	opis innego rodzaju wspieranych ostatecznych odbiorców	0
VI. Funkcjonowanie instrumentu finansowego, w tym postęp w ustanawianiu i wyborze instytucji wdrażających instrument finansowy (w tym instytucji wdrażającej fundusz funduszy) (art. 46 ust. 2 lit. f) rozporządzenia (UE) nr 1303/2013)		
30	Data ukończenia oceny ex ante	n/d
31	Wybór podmiotów wdrażających instrument finansowy	n/d
31.1	liczba rozpoczętych już procedur wyboru	n/d
31.2	liczba podpisanych już umów o finansowaniu	n/d
32	Informacja o tym, czy instrument finansowy nadal funkcjonował na koniec roku sprawozdawczego	TAK
32.1	Jeżeli instrument finansowy nie funkcjonował na koniec roku sprawozdawczego, data likwidacji	n/d
33	Łączna liczba wypłaconych pożyczek, których spłata się opóźnia, lub łączna liczba gwarancji udzielonych i wykorzystanych w związku ze zwłoką w spłacie pożyczki	3
34	Łączna kwota wypłaconych pożyczek, których spłata się opóźnia (w EUR), lub łączna kwota przeznaczona na gwarancje udzielone i wykorzystane w związku ze zwłoką w spłacie pożyczki (w EUR)	75 232,89 EUR

VII. Odsetki oraz inne zyski generowane ze wsparcia udzielanego z EFSI na rzecz instrumentu finansowego, zasoby programu zwrócone do instrumentów finansowych z inwestycji, zgodnie z art. 43 i 44, kwoty wykorzystane na różnicowanie traktowanie, o którym mowa w art. 43a, oraz wartość inwestycji kapitałowych w odniesieniu do poprzednich lat (art. 46 ust. 2 lit. g) i) rozporządzenia (UE) nr 1303/2013)		
35	Odsetki oraz inne zyski generowane z płatności z EFSI na rzecz instrumentu finansowego (w EUR)	3 276,57 EUR
36	Kwoty zwrócone do instrumentu finansowego przypisane do wsparcia z EFSI do końca roku sprawozdawczego (w EUR)	683 513,77 EUR
36.1	w tym zwroty kapitału (w EUR)	646 216,25 EUR
36.2	w tym zyski oraz inne dochody (w EUR)	37 297,52 EUR
37	Kwota zasobów, które można przypisać EFSI, wykorzystana zgodnie z art. 43a i art. 44	- EUR
37.1	w tym kwoty wypłacone na różnicowanie traktowanie inwestorów działających zgodnie z zasadą gospodarki rynkowej, którzy zapewniają środki odpowiadające wsparciu z EFSI na rzecz instrumentu finansowego lub którzy finansują inwestycje na poziomie ostatecznych odbiorców (w EUR)	-
37.2	w tym kwoty wypłacone na refundację poniesionych kosztów zarządzania i opłat za zarządzanie instrumentem finansowym (w EUR)	- EUR
37.3	w tym kwoty na pokrycie w kwocie nominalnej straty wkładu EFSI na rzecz instrumentów finansowych wynikającej z ujemnych odsetek, jeżeli strata ta nastąpiła pomimo aktywnego zarządzania zasobami finansowymi przez podmioty wdrażające instrumenty finansowe (w EUR)	-
40	Wartość inwestycji kapitałowych w odniesieniu do poprzednich lat (w EUR)	-
VIII. Postępy w osiągnięciu spodziewanego efektu dźwigni z inwestycji dokonywanych w ramach instrumentu finansowego (art. 46 ust. 2 lit. h) rozporządzenia (UE) nr 1303/2013)		
38	Łączna kwota innych wkładów, poza EFSI, pozyskanych przez instrument finansowy (EUR)	
38.1	Łączna kwota innych wkładów, poza EFSI, zaangażowanych w ramach umowy o finansowaniu z podmiotem wdrażającym instrument finansowy (w EUR)	195 307,49 EUR
38.1A	Wkład w ramach produktu finansowego EBI zaangażowany w ramach umowy o finansowaniu z podmiotem wdrażającym instrument finansowy (dotyczy wyłącznie instrumentów, o których mowa w art. 38 ust. 1 lit. c)) (w EUR)	-
38.2	Łączna kwota innych wkładów, poza EFSI, wypłaconych na rzecz instrumentu finansowego (w EUR)	195 307,49 EUR
38.2A	Wkład w ramach produktu finansowego EBI wypłacony na rzecz instrumentu finansowego (dotyczy wyłącznie instrumentów, o których mowa w art. 38 ust. 1 lit. c)) (w EUR)	-
38.2.1	w tym wkłady publiczne (w EUR)	-
38.2.2	w tym wkłady prywatne (w EUR)	195 307,49 EUR
38.3	Łączna kwota innych wkładów, poza EFSI, uruchomionych na poziomie ostatecznych odbiorców (w EUR)	195 307,49 EUR
38.3A	Wkład w ramach produktu finansowego EBI uruchomiony na poziomie ostatecznych odbiorców (dotyczy wyłącznie instrumentów, o których mowa w art. 38 ust. 1 lit. c)) (w EUR)	-
38.3.1	w tym wkłady publiczne (w EUR)	-
38.3.2	w tym wkłady prywatne (w EUR)	195 307,49 EUR
39	Spodziewany i osiągnięty efekt dźwigni w odniesieniu do umowy o finansowaniu	1
39.1	Spodziewany efekt dźwigni w przypadku pożyczki/gwarancji/inwestycji kapitałowej lub quasi-kapitałowej/innego produktu finansowego w odniesieniu do umowy o finansowaniu, według produktów	1
39.2	Osiągnięty efekt dźwigni na koniec roku sprawozdawczego w przypadku pożyczki/gwarancji/inwestycji kapitałowej lub quasi-kapitałowej/innego produktu finansowego, według produktów	1,02
IX. Wkład instrumentu finansowego w osiągnięciu wskaźników danego priorytetu lub środka (art. 46 ust. 2 lit. j) rozporządzenia (UE) nr 1303/2013)		
41	Wskaźnik produktu (kod i nazwa), w który wkład wnosi instrument finansowy	Inwestycje prywatne uzupełniające wsparcie publiczne dla przedsiębiorstw (inne niż dotacje) (CI 7) [sz.]
		Liczba przedsiębiorstw objętych wsparciem w celu wprowadzenia produktów nowych dla firmy (CI 29) [szt.]
		Liczba przedsiębiorstw otrzymujących wsparcie (CI 1) [szt.]
		Liczba przedsiębiorstw otrzymujących wsparcie finansowe inne niż dotacje (CI 3) [sz.]
41.1	Wartość docelowa wskaźnika produktu	2 695 145,00 EUR
		327
		700
		700
41.2	Wartość osiągnięta przez instrument finansowy w odniesieniu do wartości docelowej wskaźnika produktu	258 272,29 EUR
		16
		31
		31

**ZALĄCZNIK I do Rozporządzenia Wykonawczego Komisji (UE) NR 821/2014 z dnia 28 lipca 2014r.
Model przekazywania sprawozdań z wdrażania instrumentów finansowych**

Informacje wymagane w przypadku poszczególnych instrumentów finansowych		
I. Określenie programu i priorytetu lub środków, z których udzielane jest wsparcie z EFSI (art. 46 ust. 2 lit. a) rozporządzenia (UE) nr 1303/2013		
1	Osie priorytetowe lub środki wspierające instrument finansowy, w ramach programu finansowanego z EFSI	I
1.1	Odniesienia (numer i tytuł) do poszczególnych osi priorytetowych lub środków wspierających instrument finansowy w ramach programu finansowanego z EFSI	OP I Gospodarka i Innowacje
2	Nazwa funduszu (funduszy) EFSI wspierającego(-ych) instrument finansowy w ramach osi priorytetowej lub środków	Europejski Fundusz Rozwoju Regionalnego
3	Cel(-e) tematyczny(-ch), o którym(-ych) mowa w art. 9 akapit pierwszy rozporządzenia (UE) nr 1303/2013, wspierany(-e) z instrumentu finansowego	CT 3 Wzmacnianie konkurencyjności MSP, sektora rolnego (w odniesieniu do EFRROW) oraz sektora rybołówstwa i akwakultury (w odniesieniu do EFMR)
4	Inne programy finansowane z EFSI, z których pochodzą wkłady do instrumentu finansowego	n/d
4.1	Numer CCI każdego innego programu finansowanego z EFSI, z którego pochodzą wkłady do instrumentu finansowego	n/d
II. Opis instrumentu finansowego i rozwiązania wdrożeniowe (art. 46 ust. 2 lit. b) rozporządzenia (UE) nr 1303/2013		
5	Nazwa instrumentu finansowego	poziom pośrednika finansowego
6	Oficjalny adres/miejsce prowadzenia działalności instrumentu finansowego (nazwa państwa i miasta)	Agencja Rozwoju Regionalnego AGROREG S.A. w Nowej Rudzie
7	Rozwiązania wdrożeniowe	Polska, Nowa Ruda ul. Kłodzka 27, 54-402 Nowa Ruda
7.1	Instrument finansowy ustanowiony na poziomie Unii, zarządzany bezpośrednio lub pośrednio przez Komisję, o którym mowa w art. 38 ust. 1 lit. a) rozporządzenia (UE) nr 1303/2013, wspierany z wkładów pochodzących z programu finansowanego z EFSI	-
7.1.1	Nazwa instrumentu finansowego ustanowionego na poziomie Unii	n/d
7.2	Instrument finansowy ustanowiony na poziomie krajowym, regionalnym, transnarodowym lub transgranicznym, zarządzany przez instytucję zarządzającą lub na jej odpowiedzialność, o którym mowa w art. 38 ust. 1 lit. b), wspierany z wkładów pochodzących z programu finansowanego z EFSI na podstawie art. 38 ust. 4 lit. a), b), c) i d) rozporządzenia (UE) nr 1303/2013	IF na poziomie krajowym, regionalnym, transnarodowym lub transgranicznym
7.3	Instrument finansowy, o którym mowa w art. 38 ust. 1 lit. c), łączący wkład finansowy pochodzący od instytucji zarządzającej z produktami finansowymi EBI w ramach Europejskiego Funduszu na rzecz Inwestycji Strategicznych, zgodnie z art. 39a	n/d
8	Rodzaj instrumentu finansowego	Mała Pożyczka Rozwojowa
8.1	Instrumenty specjalnie zaprojektowane (ang. tailor-made) lub instrumenty finansowe spełniające standardowe warunki	Wdrażany zgodnie z warunkami specjalnie zaprojektowanymi przez Instytucję Zarządzającą (tzw. tailor - made financial instruments)
8.2	Instrument finansowy wdrażany poprzez fundusz funduszy lub bez funduszu funduszy	z wykorzystaniem Funduszu Funduszy
8.2.1	Nazwa funduszu funduszy utworzonego w celu wdrażania instrumentów finansowych	Fundusz Funduszy Województwa Lubuskiego
9	Rodzaj produktów zapewnianych przez instrument finansowy: pożyczki, mikropożyczki, gwarancje, inwestycje kapitałowe lub quasi-kapitałowe, inny produkt finansowy lub inne wsparcie połączone w ramach instrumentu finansowego zgodnie z art. 37 ust. 7 rozporządzenia (UE) nr 1303/2013	pożyczka
9.1	Opis innego produktu finansowego	n/d
9.2	Inne wsparcie połączone w ramach instrumentu finansowego: dotacja, dotacja na spłatę odsetek, dotacja na opłaty gwarancyjne zgodnie z art. 37 ust. 7 rozporządzenia (UE) nr 1303/2013	n/d
10	Status prawny instrumentu finansowego zgodnie z art. 38 ust. 6 i art. 39a ust. 5 lit. b) rozporządzenia (UE) nr 1303/2013 (wyłącznie w przypadku instrumentów finansowych, o których mowa w art. 38 ust. 1 lit. b) i lit. c): rachunek powierniczy otwarty w imieniu podmiotu wdrażającego oraz w imieniu instytucji zarządzającej lub oddzielny blok finansowy w ramach instytucji finansowej	oddzielny blok finansowy w ramach instytucji finansowej
III. Określenie podmiotu wdrażającego instrument finansowy oraz, w stosownych przypadkach, podmiotu wdrażającego fundusz funduszy, o którym mowa w art. 38		
11	Podmiot wdrażający instrument finansowy	
11.1	Rodzaj podmiotu wdrażającego zgodnie z art. 38 ust. 4 i art. 39a ust. 5 rozporządzenia (UE) nr 1303/2013: istniejący lub nowo utworzony podmiot prawny zajmujący się wdrażaniem instrumentów finansowych; Europejski Bank Inwestycyjny; Europejski Fundusz Inwestycyjny; międzynarodowa instytucja finansowa, w której państwo członkowskie posiada akcje lub udziały; publiczny bank lub publiczna instytucja, ustanowione jako podmioty prawne prowadzące profesjonalną działalność finansową; podmiot prawa publicznego lub prywatnego; instytucja zarządzająca bezpośrednio podejmująca zadania wdrożeniowe (tylko w przypadku pożyczek i gwarancji)	podmiot prawa publicznego
11.1.1	Nazwa podmiotu wdrażającego instrument finansowy	Agencja Rozwoju Regionalnego AGROREG S.A. w Nowej Rudzie
11.1.2	Oficjalny adres/miejsce prowadzenia działalności (nazwa państwa i miejscowości) podmiotu wdrażającego instrument finansowy	Polska, Nowa Ruda ul. Kłodzka 27, 54-402 Nowa Ruda
12	Procedura wyboru podmiotu wdrażającego instrument finansowy; udzielenie zamówienia publicznego; inna procedura	udzielenie zamówienia publicznego
12.1	Opis innej procedury wyboru podmiotu wdrażającego instrument finansowy	n/d
13	Data podpisania umowy o finansowaniu z podmiotem wdrażającym instrument finansowy	2019-01-29
IV. Łączna kwota wkładów z programu, w podziale na priorytety lub środki, wypłacana na rzecz instrumentu finansowego oraz poniesione koszty zarządzania lub uiszczone opłaty za zarządzanie (art. 46 ust. 2 lit. d) i e) rozporządzenia (UE) nr 1303/2013		
14	Łączna kwota wkładów z programu zaangażowanych w ramach umowy o finansowaniu (w EUR)	2 785 756,85 EUR
14.1	w tym wkłady z EFSI (w EUR)	2 367 816,64 EUR
15	Łączna kwota wkładów z programu wypłaconych na rzecz instrumentu finansowego (w EUR)	2 785 756,85 EUR
15.1	w tym kwoty wkładów z EFSI (w EUR)	2 367 816,64 EUR
15.1.1	w tym EFRR (w EUR)	2 367 816,64 EUR
15.1.2	w tym Fundusz Spójności (w EUR)	-
15.1.3	w tym EFS (w EUR)	-
15.1.4	w tym EFRROW (w EUR)	-
15.1.5	w tym EFMR (w EUR)	-
15.2	w tym łączna kwota współfinansowania krajowego (w EUR)	417 940,21 EUR
15.2.1	w tym łączna kwota krajowego finansowania publicznego (w EUR)	-
15.2.2	w tym łączna kwota krajowego finansowania prywatnego (w EUR)	417 940,21 EUR
16	Łączna kwota wkładów z programu wypłaconych na rzecz instrumentu finansowego w ramach Inicjatywy na rzecz zatrudnienia ludzi młodych (YEI) (w EUR)	-
17	Łączna kwota kosztów zarządzania i opłat za zarządzanie wypłacona z wkładów z programu (w EUR)	114 297,30 EUR
17.1	w tym wynagrodzenie podstawowe (w EUR)	- EUR
17.2	w tym wynagrodzenie oparte na wynikach (w EUR)	114 297,30 EUR
18	Skapitalizowane koszty zarządzania lub opłat za zarządzanie zgodnie z art. 42 ust. 2 rozporządzenia (UE) nr 1303/2013 (dotyczy wyłącznie sprawozdania końcowego) (w EUR)	-
19	Skapitalizowane dotacje na spłatę odsetek lub dotacje na opłaty gwarancyjne zgodnie z art. 42 ust. 1 lit. c) rozporządzenia (UE) nr 1303/2013 (dotyczy wyłącznie sprawozdania końcowego) (w EUR)	-
20	Kwota wkładów z programu przeznaczonych na inwestycje kontynuacyjne na rzecz ostatecznych odbiorców zgodnie z art. 42 ust. 3 rozporządzenia (UE) nr 1303/2013 (dotyczy wyłącznie sprawozdania końcowego) (w EUR)	-
21	Wkłady w postaci gruntów lub nieruchomości w instrument finansowy zgodnie z art. 37 ust. 10 rozporządzenia (UE) nr 1303/2013 (dotyczy wyłącznie sprawozdania końcowego) (w EUR)	-
V. Łączna kwota wsparcia wypłacana ostatecznym odbiorcom lub na wsparcie na rzecz ostatecznych odbiorców lub zaangażowanego przez instrument finansowy w ramach umów gwarancyjnych na inwestycje na rzecz ostatecznych odbiorców, w podziale na programy i priorytety lub środki (art. 46 ust. 2 lit. e) rozporządzenia (UE) nr 1303/2013		
22	Nazwy poszczególnych produktów finansowych oferowanych przez instrument finansowy	Mała Pożyczka Rozwojowa
23	Data podpisania umowy o finansowaniu dla produktu finansowego	2019-01-29
24	Łączna kwota wkładów z programu zaangażowanych w ramach umów pożyczki, umów gwarancyjnych, umów o produkty kapitałowe, quasi-kapitałowe lub inne produkty finansowe z ostatecznymi odbiorcami (w EUR)	2 940 793,60 EUR
24.1	w tym łączna kwota wkładów z EFSI (w EUR)	2 367 816,64 EUR
25	Łączna kwota wkładów z programu wypłaconych ostatecznym odbiorcom w formie pożyczek, mikropożyczek, kapitału lub innych produktów lub w przypadku gwarancji przeznaczona na pożyczki wypłacone ostatecznym odbiorcom, według produktów (w EUR)	2 785 756,85 EUR
25.1	w tym łączna kwota wkładów z EFSI (w EUR)	2 367 816,64 EUR
25.1.1	w tym EFRR (w EUR)	2 367 816,64 EUR
25.1.2	w tym Fundusz Spójności (w EUR)	-
25.1.3	w tym EFS (w EUR)	-
25.1.4	w tym EFRROW (w EUR)	-
25.1.5	w tym EFMR (w EUR)	-
25.2	w tym łączna kwota krajowego współfinansowania publicznego (w EUR)	-
25.3	w tym łączna kwota krajowego współfinansowania prywatnego (w EUR)	417 940,21 EUR
26	Łączna wartość pożyczek faktycznie wypłaconych ostatecznym odbiorcom w odniesieniu do podpisanych umów gwarancyjnych (EUR)	0
27	Liczba umów pożyczki/umów gwarancyjnych/umów o produkty kapitałowe lub quasi-kapitałowe/umów o inne produkty finansowe podpisanych z ostatecznymi odbiorcami, według produktów	43
28	Liczba inwestycji w formie pożyczki/gwarancji/kapitału lub quasi-kapitału/innych produktów finansowych dokonanych z ostatecznych odbiorców, według produktów	43
29	Liczba ostatecznych odbiorców wspieranych za pomocą produktu finansowego	42
29.1	w tym duże przedsiębiorstwa	0
29.2	w tym MSP	42
29.2.1	w tym mikroprzedsiębiorstwa	32
29.3	w tym osoby fizyczne	0
29.4	w tym inny rodzaj wspieranych ostatecznych odbiorców	0
29.4.1	opis innego rodzaju wspieranych ostatecznych odbiorców	0
VI. Funkcjonowanie instrumentu finansowego, w tym postęp w ustanawianiu i wyborze instytucji wdrażających instrument finansowy (w tym instytucji wdrażającej)		
30	Data ukończenia oceny ex ante	nd
31	Wybór podmiotów wdrażających instrument finansowy	nd
31.1	liczba rozpoczętych już procedur wyboru	nd
31.2	liczba podpisanych już umów o finansowaniu	nd
32	Informacja o tym, czy instrument finansowy nadal funkcjonował na koniec roku sprawozdawczego	TAK
32.1	Jeżeli instrument finansowy nie funkcjonował na koniec roku sprawozdawczego, data likwidacji	n/d
33	Łączna liczba wypłaconych pożyczek, których spłata się opóźnia, lub łączna liczba gwarancji udzielonych i wykorzystanych w związku ze zwłoką w spłacie pożyczki	0
34	Łączna kwota wypłaconych pożyczek, których spłata się opóźnia (w EUR), lub łączna kwota przeznaczona na gwarancje udzielone i wykorzystane w związku ze zwłoką w spłacie pożyczki (w EUR)	0

VII. Odsetki oraz inne zyski generowane ze wsparcia udzielanego z EFSI na rzecz instrumentu finansowego, zasoby programu zwrócone do instrumentów finansowych z inwestycji, zgodnie z art. 43 i 44, kwoty wykorzystane na zróżnicowane traktowanie, o którym mowa w art. 43a, oraz wartość inwestycji kapitałowych w odniesieniu do poprzednich lat (art. 46 ust. 2 lit. g) i) rozporządzenia (UE) nr 1303/2013)		
35	Odsetki oraz inne zyski generowane z płatności z EFSI na rzecz instrumentu finansowego (w EUR)	7 298,71 EUR
36	Kwoty zwrócone do instrumentu finansowego przypisane do wsparcia z EFSI do końca roku sprawozdawczego (w EUR)	1 210 321,27 EUR
36.1	w tym zwroty kapitału (w EUR)	1 162 757,93 EUR
36.2	w tym zyski oraz inne dochody (w EUR)	47 563,34 EUR
37	Kwota zasobów, które można przypisać EFSI, wykorzystana zgodnie z art. 43a i art. 44	- EUR
37.1	w tym kwoty wypłacone na zróżnicowane traktowanie inwestorów działających zgodnie z zasadą gospodarki rynkowej, którzy zapewniają środki odpowiadające wsparciu z EFSI na rzecz instrumentu finansowego lub którzy finansują inwestycje na poziomie ostatecznych odbiorców (w EUR)	-
37.2	w tym kwoty wypłacone na refundację poniesionych kosztów zarządzania i opłat za zarządzanie instrumentem finansowym (w EUR)	- EUR
37.3	w tym kwoty na pokrycie w kwocie nominalnej straty wkładu EFSI na rzecz instrumentów finansowych wynikającej z ujemnych odsetek, jeżeli strata ta nastąpiła pomimo aktywnego zarządzania zasobami finansowymi przez podmioty wdrażające instrumenty finansowe (w EUR)	-
40	Wartość inwestycji kapitałowych w odniesieniu do poprzednich lat (w EUR)	-
VIII. Postępy w osiąganiu spodziewanego efektu dźwigni z inwestycji dokonywanych w ramach instrumentu finansowego (art. 46 ust. 2 lit. h) rozporządzenia (UE) nr 1303/2013)		
38	Łączna kwota innych wkładów, poza EFSI, pozyskanych przez instrument finansowy (EUR)	
38.1	Łączna kwota innych wkładów, poza EFSI, zaangażowanych w ramach umowy o finansowaniu z podmiotem wdrażającym instrument finansowy (w EUR)	417 940,21 EUR
38.1A	Wkład w ramach produktu finansowego EBI zaangażowany w ramach umowy o finansowaniu z podmiotem wdrażającym instrument finansowy (dotyczy wyłącznie instrumentów, o których mowa w art. 38 ust. 1 lit. c)) (w EUR)	-
38.2	Łączna kwota innych wkładów, poza EFSI, wypłaconych na rzecz instrumentu finansowego (w EUR)	417 940,21 EUR
38.2A	Wkład w ramach produktu finansowego EBI wypłacony na rzecz instrumentu finansowego (dotyczy wyłącznie instrumentów, o których mowa w art. 38 ust. 1 lit. c)) (w EUR)	-
38.2.1	w tym wkłady publiczne (w EUR)	-
38.2.2	w tym wkłady prywatne (w EUR)	417 940,21 EUR
38.3	Łączna kwota innych wkładów, poza EFSI, uruchomionych na poziomie ostatecznych odbiorców (w EUR)	417 940,21 EUR
38.3A	Wkład w ramach produktu finansowego EBI uruchomiony na poziomie ostatecznych odbiorców (dotyczy wyłącznie instrumentów, o których mowa w art. 38 ust. 1 lit. c)) (w EUR)	-
38.3.1	w tym wkłady publiczne (w EUR)	-
38.3.2	w tym wkłady prywatne (w EUR)	417 940,21 EUR
39	Spodziewany i osiągnięty efekt dźwigni w odniesieniu do umowy o finansowaniu	1
39.1	Spodziewany efekt dźwigni w przypadku pożyczki/gwarancji/inwestycji kapitałowej lub quasi-kapitałowej/innego produktu finansowego w odniesieniu do umowy o finansowaniu, według produktów	1
39.2	Osiągnięty efekt dźwigni na koniec roku sprawozdawczego w przypadku pożyczki/gwarancji/inwestycji kapitałowej lub quasi-kapitałowej/innego produktu finansowego, według produktów	1,09
IX. Wkład instrumentu finansowego w osiąganie wskaźników danego priorytetu lub środka (art. 46 ust. 2 lit. j) rozporządzenia (UE) nr 1303/2013)		
41	Wskaźnik produktu (kod i nazwa), w który wkład wnosi instrument finansowy	Inwestycje prywatne uzupełniające wsparcie publiczne dla przedsiębiorstw (inne niż dotacje) (CI 7) [zł]
		Liczba przedsiębiorstw objętych wsparciem w celu wprowadzenia produktów nowych dla firmy (CI 29) [szt.]
		Liczba przedsiębiorstw otrzymujących wsparcie (CI 1) [szt.]
		Liczba przedsiębiorstw otrzymujących wsparcie finansowe inne niż dotacje (CI 3) [szt.]
41.1	Wartość docelowa wskaźnika produktu	2 695 145,00 EUR
		327
		700
		700
41.2	Wartość osiągnięta przez instrument finansowy w odniesieniu do wartości docelowej wskaźnika produktu	572 976,96 EUR
		15
		42
		42

**ZALĄCZNIK I do Rozporządzenia Wykonawczego Komisji (UE) NR 821/2014 z dnia 28 lipca 2014r.
Model przekazywania sprawozdań z wdrażania instrumentów finansowych**

Lp.	Informacje wymagane w przypadku poszczególnych instrumentów finansowych	
I. Określenie programu i priorytetu lub środków, z których udzielane jest wsparcie z EFSI (art. 46 ust. 2 lit. a) rozporządzenia (UE) nr 1303/2013)		
1	Osie priorytetowe lub środki wspierające instrument finansowy, w tym fundusz funduszy, w ramach programu finansowanego z EFSI	I
1.1	Odniesienia (numer i tytuł) do poszczególnych osi priorytetowych lub środków wspierających instrument finansowy w ramach programu finansowanego z EFSI	OP 1 Gospodarka i Innowacje
2	Nazwa fundusza (funduszy) EFSI wspierającego(-ych) instrument finansowy w ramach osi priorytetowej lub środka	Europejski Fundusz Rozwoju Regionalnego
3	Cel(-e) tematy(-e), o którym(-ych) mowa w art. 9 akapit pierwszy rozporządzenia (UE) nr 1303/2013, wspierany(-e) z instrumentu finansowego	CT 3 Wzmocnienie konkurencyjności MSP, sektora rolnego (w odniesieniu do EFRROW) oraz sektora rybołówstwa i akwakultury (w odniesieniu do EFMR)
4.	Inne programy finansowane z EFSI, z których pochodzą wkłady do instrumentu finansowego	n/d
4.1	Numer CCI każdego innego programu finansowanego z EFSI, z którego pochodzą wkłady do instrumentu finansowego	n/d
II. Opis instrumentu finansowego i rozwiązania wdrożeniowe (art. 46 ust. 2 lit. b) rozporządzenia (UE) nr 1303/2013)		
5	Nazwa instrumentu finansowego	poziom pośrednika finansowego
6	Oficjalny adres/miejsce prowadzenia działalności instrumentu finansowego (nazwa państwa i miasta)	Towarzystwo Inwestycji Społeczno-Ekonomicznych S. A.
7	Rozwiązania wdrożeniowe	-
7.1	Instrument finansowy ustanowiony na poziomie Unii, zarządzany bezpośrednio lub pośrednio przez Komisję, o którym mowa w art. 38 ust. 1 lit. a) rozporządzenia (UE) nr 1303/2013, wspierany z wkładów pochodzących z programu finansowanego z EFSI	n/d
7.1.1	Nazwa instrumentu finansowego ustanowionego na poziomie Unii	n/d
7.2	Instrument finansowy ustanowiony na poziomie krajowym, regionalnym, transnarodowym lub transgranicznym, zarządzany przez instytucję zarządzającą lub na jej odpowiedzialność, o którym mowa w art. 38 ust. 1 lit. b), c), d) rozporządzenia (UE) nr 1303/2013	IF na poziomie krajowym, regionalnym, transnarodowym lub transgranicznym
7.3	Instrument finansowy, o którym mowa w art. 38 ust. 1 lit. c), łączący wkład finansowy pochodzący od instytucji zarządzającej z produktami finansowymi EBI w ramach Europejskiego Funduszu na rzecz Inwestycji Strategicznych, zgodnie z art. 39a	n/d
8	Rodzaj instrumentu finansowego	Mała Pożyczka Rozwojowa
8.1	Instrumenty specjalnie zaprojektowane (ang. tailor-made) lub instrumenty finansowe spełniające standardowe warunki	Wdrażany zgodnie z warunkami specjalnie zaprojektowanymi przez Instytucję Zarządzającą (zw. tailor - made financial instruments)
8.2	Instrument finansowy wdrażany poprzez fundusz funduszy lub bez funduszu funduszy	z wykorzystaniem Funduszu Funduszy
8.2.1	Nazwa funduszu funduszy utworzonego w celu wdrażania instrumentów finansowych	Fundusz Funduszy Województwa Lubuskiego
9	Rodzaj produktów zapewnianych przez instrument finansowy: pożyczki, mikropożyczki, gwarancje, inwestycje kapitałowe lub quasi-kapitałowe, inny produkt finansowy lub inne wsparcie połączone w ramach instrumentu finansowego zgodnie z art. 37 ust. 7 rozporządzenia (UE) nr 1303/2013	pożyczka
9.1	Opis innego produktu finansowego	n/d
9.2	Inne wsparcie połączone w ramach instrumentu finansowego: dotacja, dotacja na spłatę odsetek, dotacja na opłaty gwarancyjne zgodnie z art. 37 ust. 7 rozporządzenia (UE) nr 1303/2013	n/d
10	Status prawny instrumentu finansowego zgodnie z art. 38 ust. 6 i art. 39a ust. 5 lit. b) rozporządzenia (UE) nr 1303/2013 (wyłącznie w przypadku instrumentów finansowych, o których mowa w art. 38 ust. 1 lit. b) i lit. c): rachunek powierniczy otwarty w imieniu podmiotu wdrażającego oraz w imieniu instytucji zarządzającej lub oddzielny blok finansowy w ramach instytucji finansowej	oddzielny blok finansowy w ramach instytucji finansowej
III. Określenie podmiotu wdrażającego instrument finansowy oraz, w stosownych przypadkach, podmiotu wdrażającego fundusz funduszy, o którym mowa w art. 38 ust. 1 lit. a), b) i c) rozporządzenia (UE) nr 1303/2013 (art. 46 ust. 2 lit. c) rozporządzenia (UE) nr 1303/2013)		
11	Podmiot wdrażający instrument finansowy	
11.1	Rodzaj podmiotu wdrażającego zgodnie z art. 38 ust. 4 i art. 39a ust. 5 rozporządzenia (UE) nr 1303/2013: istniejący lub nowo utworzony podmiot prawny zajmujący się wdrażaniem instrumentów finansowych; Europejski Bank Inwestycyjny; Europejski Fundusz Inwestycyjny; międzynarodowa instytucja finansowa, w której państwo członkowskie posiada akcje lub udziały; publiczny bank lub publiczna instytucja, ustanowione jako podmioty prawne prowadzące profesjonalną działalność finansową; podmiot prawa publicznego lub prywatnego; instytucja zarządzająca bezpośrednio podejmująca zadania wdrożeniowe (tylko w przypadku pożyczek i gwarancji)	podmiot prawa publicznego
11.1.1	Nazwa podmiotu wdrażającego instrument finansowy	Towarzystwo Inwestycji Społeczno-Ekonomicznych S. A.
11.1.2	Oficjalny adres/miejsce prowadzenia działalności (nazwa państwa i miejscowości) podmiotu wdrażającego instrument finansowy	Polska, ul. Okopowa 56, 01-042 Warszawa
12	Procedura wyboru podmiotu wdrażającego instrument finansowy: udzielenie zamówienia publicznego; inna procedura	udzielenie zamówienia publicznego
12.1	Opis innej procedury wyboru podmiotu wdrażającego instrument finansowy	n/d
13	Data podpisania umowy o finansowaniu z podmiotem wdrażającym instrument finansowy	2019-03-20
IV. Łączna kwota wkładów z programu, w podziale na priorytety lub środki, wypłacona na rzecz instrumentu finansowego oraz poniesione koszty zarządzania lub uszczone opłaty za zarządzanie (art. 46 ust. 2 lit. d) i e) rozporządzenia (UE) nr 1303/2013)		
14	Łączna kwota wkładów z programu zaangażowanych w ramach umowy o finansowaniu (w EUR)	1 020 518,81 EUR
14.1	w tym wkłady z EFSI (w EUR)	864 677,91 EUR
15	Łączna kwota wkładów z programu wypłaconych na rzecz instrumentu finansowego (w EUR)	1 020 518,81 EUR
15.1	w tym kwoty wkładów z EFSI (w EUR)	864 677,91 EUR
15.1.1	w tym EFRROW (w EUR)	864 677,91 EUR
15.1.2	w tym Fundusz Spójności (w EUR)	-
15.1.3	w tym EFS (w EUR)	-
15.1.4	w tym EFRROW (w EUR)	-
15.1.5	w tym EFMR (w EUR)	-
15.2	w tym łączna kwota współfinansowania krajowego (w EUR)	155 840,90 EUR
15.2.1	w tym łączna kwota krajowego finansowania publicznego (w EUR)	-
15.2.2	w tym łączna kwota krajowego finansowania prywatnego (w EUR)	155 840,90 EUR
16	Łączna kwota wkładów z programu wypłacanych na rzecz instrumentu finansowego w ramach Inicjatywy na rzecz zatrudnienia ludzi młodych (YEI) ¹ (w EUR)	-
17	Łączna kwota kosztów zarządzania i opłat za zarządzanie wypłaconych z wkładów z programu (w EUR)	55 758,31 EUR
17.1	w tym wynagrodzenie podstawowe (w EUR)	- EUR
17.2	w tym wynagrodzenie oparte na wynikach (w EUR)	55 758,31 EUR
18	Skapitalizowane koszty zarządzania lub opłat za zarządzanie zgodnie z art. 42 ust. 2 rozporządzenia (UE) nr 1303/2013 (dotyczy wyłącznie sprawozdania końcowego) (w EUR)	-
19	Skapitalizowane dotacje na spłatę odsetek lub dotacje na opłaty gwarancyjne zgodnie z art. 42 ust. 1 lit. c) rozporządzenia (UE) nr 1303/2013 (dotyczy wyłącznie sprawozdania końcowego) (w EUR)	-
20	Kwota wkładów z programu przeznaczonych na inwestycje kontynuacyjne na rzecz ostatecznych odbiorców zgodnie z art. 42 ust. 3 rozporządzenia (UE) nr 1303/2013 (dotyczy wyłącznie sprawozdania końcowego) (w EUR)	-
21	Wkłady w postaci gruntów lub nieruchomości w instrument finansowy zgodnie z art. 37 ust. 10 rozporządzenia (UE) nr 1303/2013 (dotyczy wyłącznie sprawozdania końcowego) (w EUR)	-
V. Łączna kwota wsparcia wypłacona ostatecznym odbiorcom lub na wsparcie na rzecz ostatecznych odbiorców lub zaangażowanego przez instrument finansowy w ramach umów gwarancyjnych na inwestycje na rzecz ostatecznych odbiorców, w podziale na programy i priorytety lub środki (art. 46 ust. 2 lit. e) rozporządzenia (UE) nr 1303/2013)		
22	Nazwy poszczególnych produktów finansowych oferowanych przez instrument finansowy	Mała Pożyczka Rozwojowa
23	Data podpisania umowy o finansowaniu dla produktu finansowego	2019-03-20
24	Łączna kwota wkładów z programu zaangażowanych w ramach umów pożyczki, umów gwarancyjnych, umów o produkty kapitałowe, quasi-kapitałowe lub inne produkty finansowe z ostatecznymi odbiorcami (w EUR)	1 270 364,24 EUR
24.1	w tym łączna kwota wkładów z EFSI (w EUR)	864 677,91 EUR
25	Łączna kwota wkładów z programu wypłacona ostatecznym odbiorcom w formie pożyczek, mikropożyczek, kapitału lub innych produktów lub w przypadku gwarancji przeznaczona na pożyczki wypłacone ostatecznym odbiorcom, według produktów (w EUR)	1 020 518,81 EUR
25.1	w tym łączna kwota wkładów z EFSI (w EUR)	864 677,91 EUR
25.1.1	w tym EFRROW (w EUR)	864 677,91 EUR
25.1.2	w tym Fundusz Spójności (w EUR)	- EUR
25.1.3	w tym EFS (w EUR)	- EUR
25.1.4	w tym EFRROW (w EUR)	- EUR
25.1.5	w tym EFMR (w EUR)	- EUR
25.2	w tym łączna kwota krajowego współfinansowania publicznego (w EUR)	- EUR
25.3	w tym łączna kwota krajowego współfinansowania prywatnego (w EUR)	155 840,90 EUR
26	Łączna wartość pożyczek faktycznie wypłaconych ostatecznym odbiorcom w odniesieniu do podpisanych umów gwarancyjnych (EUR)	0
27	Liczba umów pożyczki/umów gwarancyjnych/umów o produkty kapitałowe lub quasi-kapitałowe/umów o inne produkty finansowe podpisanych z ostatecznymi odbiorcami, według produktów	28
28	Liczba inwestycji w formie pożyczki/gwarancji/kapitału lub quasi-kapitału/innych produktów finansowych dokonanych u ostatecznych odbiorców, według produktów	28
29	Liczba ostatecznych odbiorców wspieranych za pomocą produktu finansowego	26
29.1	w tym duże przedsiębiorstwa	0
29.2	w tym MSP	26
29.2.1	w tym mikroprzedsiębiorstwa	21
29.3	w tym osoby fizyczne	0
29.4	w tym inny rodzaj wspieranych ostatecznych odbiorców	0
29.4.1	opis innego rodzaju wspieranych ostatecznych odbiorców	0

VI. Funkcjonowanie instrumentu finansowego, w tym postęp w ustanawianiu i wyborze instytucji wdrażających instrument finansowy (w tym instytucji wdrażającej fundusz funduszy) (art. 46 ust. 2 lit. f) rozporządzenia (UE) nr 1303/2013)		
30	Data ukończenia oceny ex ante	nd
31	Wybór podmiotów wdrażających instrument finansowy	nd
31.1	liczba rozpoczętych już procedur wyboru	nd
31.2	liczba podpisanych już umów o finansowaniu	nd
32	Informacja o tym, czy instrument finansowy nadal funkcjonował na koniec roku sprawozdawczego	TAK
32.1	Jeżeli instrument finansowy nie funkcjonował na koniec roku sprawozdawczego, data likwidacji	n/d
33	Łączna liczba wypłaconych pożyczek, których spłata się opóźnia, lub łączna liczba gwarancji udzielonych i wykorzystanych w związku ze zwłoką w spłacie pożyczki	3
34	Łączna kwota wypłaconych pożyczek, których spłata się opóźnia (w EUR), lub łączna kwota przeznaczona na gwarancje udzielone i wykorzystane w związku ze zwłoką w spłacie pożyczki (w EUR)	42 153,05 EUR
VII. Odsetki oraz inne zyski generowane ze wsparcia udzielanego z EFSI na rzecz instrumentu finansowego, zasoby programu zwrócone do instrumentów finansowych z inwestycji, zgodnie z art. 43 i 44, kwoty wykorzystane na zróżnicowane traktowanie, o którym mowa w art. 43a, oraz wartość inwestycji kapitałowych w odniesieniu do poprzednich lat (art. 46 ust. 2 lit. g) i i) rozporządzenia (UE) nr 1303/2013)		
35	Odsetki oraz inne zyski generowane z płatności z EFSI na rzecz instrumentu finansowego (w EUR)	529,03 EUR
36	Kwoty zwrócone do instrumentu finansowego przypisane do wsparcia z EFSI do końca roku sprawozdawczego (w EUR)	440 971,20 EUR
36.1	w tym zwroty kapitału (w EUR)	421 748,77 EUR
36.2	w tym zyski oraz inne dochody (w EUR)	19 222,43 EUR
37	Kwota zasobów, które można przypisać EFSI, wykorzystana zgodnie z art. 43a i art. 44	- EUR
37.1	w tym kwoty wypłacone na zróżnicowane traktowanie inwestorów działających zgodnie z zasadą gospodarki rynkowej, którzy zapewniają środki odpowiadające wsparciu z EFSI na rzecz instrumentu finansowego lub którzy finansują inwestycje na poziomie ostatecznych odbiorców (w EUR)	-
37.2	w tym kwoty wypłacone na refundację poniesionych kosztów zarządzania i opłat za zarządzanie instrumentem finansowym (w EUR)	- EUR
37.3	w tym kwoty na pokrycie w kwocie nominalnej straty wkładu EFSI na rzecz instrumentów finansowych wynikającej z ujemnych odsetek, jeżeli strata ta nastąpiła pomimo aktywnego zarządzania zasobami finansowymi przez podmioty wdrażające instrumenty finansowe (w EUR)	-
40	Wartość inwestycji kapitałowych w odniesieniu do poprzednich lat (w EUR)	-
VIII. Postępy w osiągnięciu spodziewanego efektu dźwigni z inwestycji dokonywanych w ramach instrumentu finansowego (art. 46 ust. 2 lit. h) rozporządzenia (UE) nr 1303/2013)		
38	Łączna kwota innych wkładów, poza EFSI, pozyskanych przez instrument finansowy (EUR)	
38.1	Łączna kwota innych wkładów, poza EFSI, zaangażowanych w ramach umowy o finansowaniu z podmiotem wdrażającym instrument finansowy (w EUR)	155 840,90 EUR
38.1A	Wkład w ramach produktu finansowego EBI zaangażowany w ramach umowy o finansowaniu z podmiotem wdrażającym instrument finansowy (dotyczy wyłącznie instrumentów, o których mowa w art. 38 ust. 1 lit. c)) (w EUR)	-
38.2	Łączna kwota innych wkładów, poza EFSI, wypłaconych na rzecz instrumentu finansowego (w EUR)	155 840,90 EUR
38.2A	Wkład w ramach produktu finansowego EBI wypłacony na rzecz instrumentu finansowego (dotyczy wyłącznie instrumentów, o których mowa w art. 38 ust. 1 lit. c)) (w EUR)	-
38.2.1	w tym wkłady publiczne (w EUR)	-
38.2.2	w tym wkłady prywatne (w EUR)	155 840,90 EUR
38.3	Łączna kwota innych wkładów, poza EFSI, uruchomionych na poziomie ostatecznych odbiorców (w EUR)	155 840,90 EUR
38.3A	Wkład w ramach produktu finansowego EBI uruchomiony na poziomie ostatecznych odbiorców (dotyczy wyłącznie instrumentów, o których mowa w art. 38 ust. 1 lit. c)) (w EUR)	-
38.3.1	w tym wkłady publiczne (w EUR)	-
38.3.2	w tym wkłady prywatne (w EUR)	155 840,90 EUR
39	Spodziewany i osiągnięty efekt dźwigni w odniesieniu do umowy o finansowaniu	1
39.1	Spodziewany efekt dźwigni w przypadku pożyczki/gwarancji/inwestycji kapitałowej lub quasi-kapitałowej/innego produktu finansowego w odniesieniu do umowy o finansowaniu, według produktów	1
39.2	Osiągnięty efekt dźwigni na koniec roku sprawozdawczego w przypadku pożyczki/gwarancji/inwestycji kapitałowej lub quasi-kapitałowej/innego produktu finansowego, według produktów	1,06
IX. Wkład instrumentu finansowego w osiągnięciu wskaźników danego priorytetu lub środka (art. 46 ust. 2 lit. j) rozporządzenia (UE) nr 1303/2013)		
41	Wskaźnik produktu (kod i nazwa), w który wkład wnosi instrument finansowy	Inwestycje prywatne uzupełniające wsparcie publiczne dla przedsiębiorstw (inne niż dotacje) (C1 7) [sz.]
		Liczba przedsiębiorstw objętych wsparciem w celu wprowadzenia produktów nowych dla firmy (C1 29) [sz.]
		Liczba przedsiębiorstw otrzymujących wsparcie (C1 1) [sz.]
		Liczba przedsiębiorstw otrzymujących wsparcie finansowe inne niż dotacje (C1 3) [sz.]
		2 695 145,00 EUR
41.1	Wartość docelowa wskaźnika produktu	327
		700
		700
		444 369,32 EUR
41.2	Wartość osiągnięta przez instrument finansowy w odniesieniu do wartości docelowej wskaźnika produktu	5
		25
		25

**ZALĄCZNIK I do Rozporządzenia Wykonawczego Komisji (UE) NR 821/2014 z dnia 28 lipca 2014r.
Model przekazywania sprawozdań z wdrażania instrumentów finansowych**

Lp.	Informacje wymagane w przypadku poszczególnych instrumentów finansowych	
I. Określenie programu i priorytetu lub środków, z których udzielane jest wsparcie z EFSI (art. 46 ust. 2 lit. a) rozporządzenia (UE) nr 1303/2013)		
1	Osie priorytetowe lub środki wspierające instrument finansowy, w tym fundusz funduszy, w ramach programu finansowanego z EFSI	I
1.1	Odniesienia (numer i tytuł) do poszczególnych osi priorytetowych lub środków wspierających instrument finansowy w ramach programu finansowanego z EFSI	OP 1 Gospodarka i Innowacje
2	Nazwa fundusza (funduszy) EFSI wspierającego(-ych) instrument finansowy w ramach osi priorytetowej lub środka	Europejski Fundusz Rozwoju Regionalnego
3	Cel(-e) tematyczny(-ch), o którym(-ych) mowa w art. 9 akapit pierwszy rozporządzenia (UE) nr 1303/2013, wspierany(-e) z instrumentu finansowego	CT 3 Wzmocnienie konkurencyjności MSP, sektora rolnego (w odniesieniu do EFRROW) oraz sektora rybołówstwa i akwakultury (w odniesieniu do EFMR)
4.	Inne programy finansowane z EFSI, z których pochodzą wkłady do instrumentu finansowego	n/d
4.1	Numer CCI każdego innego programu finansowanego z EFSI, z którego pochodzą wkłady do instrumentu finansowego	n/d
II. Opis instrumentu finansowego i rozwiązania wdrożeniowe (art. 46 ust. 2 lit. b) rozporządzenia (UE) nr 1303/2013)		
5	Nazwa instrumentu finansowego	poziom pośrednika finansowego
6	Oficjalny adres/miejsce prowadzenia działalności instrumentu finansowego (nazwa państwa i miasta)	Agencja Rozwoju Regionalnego S.A. Polska, Zielona Góra, ul. Sulechowska 1, 65-022 Zielona Góra
7	Rozwiązania wdrożeniowe	-
7.1	Instrument finansowy ustanowiony na poziomie Unii, zarządzany bezpośrednio lub pośrednio przez Komisję, o którym mowa w art. 38 ust. 1 lit. a) rozporządzenia (UE) nr 1303/2013, wspierany z wkładów pochodzących z programu finansowanego z EFSI	n/d
7.1.1	Nazwa instrumentu finansowego ustanowionego na poziomie Unii	n/d
7.2	Instrument finansowy ustanowiony na poziomie krajowym, regionalnym, transnarodowym lub transgranicznym, zarządzany przez instytucję zarządzającą lub na jej odpowiedzialność, o którym mowa w art. 38 ust. 1 lit. b), wspierany z wkładów pochodzących z programu finansowanego z EFSI na podstawie art. 38 ust. 4 lit. a), b), c) i d) rozporządzenia (UE) nr 1303/2013	IF na poziomie krajowym, regionalnym, transnarodowym lub transgranicznym
7.3	Instrument finansowy, o którym mowa w art. 38 ust. 1 lit. c), łączący wkład finansowy pochodzący od instytucji zarządzającej z produktami finansowymi EBI w ramach Europejskiego Funduszu na rzecz Inwestycji Strategicznych, zgodnie z art. 39a	n/d
8	Rodzaj instrumentu finansowego	Pożyczka Inwestycyjna
8.1	Instrumenty specjalnie zaprojektowane (ang. tailor-made) lub instrumenty finansowe spełniające standardowe warunki	Wdrażany zgodnie z warunkami specjalnie zaprojektowanymi przez Instytucję Zarządzającą (tzw. tailor - made financial instruments)
8.2	Instrument finansowy wdrażany poprzez fundusz funduszy lub bez funduszu funduszy	z wykorzystaniem Funduszu Funduszy
8.2.1	Nazwa funduszu funduszy utworzonego w celu wdrażania instrumentów finansowych	Fundusz Funduszy Województwa Lubuskiego
9	Rodzaj produktów zapewniających przez instrument finansowy: pożyczki, mikropożyczki, gwarancje, inwestycje kapitałowe lub quasi-kapitałowe, inny produkt finansowy lub inne wsparcie połączone w ramach instrumentu finansowego zgodnie z art. 37 ust. 7 rozporządzenia (UE) nr 1303/2013	pożyczka
9.1	Opis innego produktu finansowego	n/d
9.2	Inne wsparcie połączone w ramach instrumentu finansowego: dotacja, dotacja na spłatę odsetek, dotacja na opłaty gwarancyjne zgodnie z art. 37 ust. 7 rozporządzenia (UE) nr 1303/2013	n/d
10	Status prawny instrumentu finansowego zgodnie z art. 38 ust. 6 i art. 39a ust. 5 lit. b) rozporządzenia (UE) nr 1303/2013 (wyłącznie w przypadku instrumentów finansowych, o których mowa w art. 38 ust. 1 lit. b) i lit. c): rachunek powierniczy otwarty w imieniu podmiotu wdrażającego oraz w imieniu instytucji zarządzającej lub oddzielny blok finansowy w ramach instytucji finansowej	oddzielny blok finansowy w ramach instytucji finansowej
III. Określenie podmiotu wdrażającego instrument finansowy oraz, w stosownych przypadkach, podmiotu wdrażającego fundusz funduszy, o którym mowa w art. 38 ust. 1 lit. a), b) i c) rozporządzenia (UE) nr 1303/2013 (art. 46 ust. 2 lit. c) rozporządzenia (UE) nr 1303/2013)		
11	Podmiot wdrażający instrument finansowy	
11.1	Rodzaj podmiotu wdrażającego zgodnie z art. 38 ust. 4 i art. 39a ust. 5 rozporządzenia (UE) nr 1303/2013: istniejący lub nowo utworzony podmiot prawny zajmujący się wdrażaniem instrumentów finansowych; Europejski Bank Inwestycyjny; Europejski Fundusz Inwestycyjny; międzynarodowa instytucja finansowa, w której państwo członkowskie posiada akcje lub udziały; publiczny bank lub publiczna instytucja, ustanowione jako podmioty prawne prowadzące profesjonalną działalność finansową; podmiot prawa publicznego lub prywatnego; instytucja zarządzająca bezpośrednio podejmująca zadania wdrożeniowe (tylko w przypadku pożyczek i gwarancji)	podmiot prawa publicznego
11.1.1	Nazwa podmiotu wdrażającego instrument finansowy	Agencja Rozwoju Regionalnego S.A.
11.1.2	Oficjalny adres/miejsce prowadzenia działalności (nazwa państwa i miejscowości) podmiotu wdrażającego instrument finansowy	Polska, Zielona Góra, ul. Sulechowska 1, 65-022 Zielona Góra
12	Procedura wyboru podmiotu wdrażającego instrument finansowy: udzielenie zamówienia publicznego; inna procedura	udzielenie zamówienia publicznego
12.1	Opis innej procedury wyboru podmiotu wdrażającego instrument finansowy	n/d
13	Data podpisania umowy o finansowaniu z podmiotem wdrażającym instrument finansowy	2020-04-02
IV. Łączna kwota wkładów z programu, w podziale na priorytety lub środki, wypłacona na rzecz instrumentu finansowego oraz poniesione koszty zarządzania lub uiszczone opłaty za zarządzanie (art. 46 ust. 2 lit. d) i e) rozporządzenia (UE) nr 1303/2013)		
14	Łączna kwota wkładów z programu zaangażowanych w ramach umowy o finansowaniu (w EUR)	2 114 242,70 EUR
14.1	w tym wkłady z EFSI (w EUR)	1 945 065,05 EUR
15	Łączna kwota wkładów z programu wypłaconych na rzecz instrumentu finansowego (w EUR)	2 114 242,70 EUR
15.1	w tym kwoty wkładów z EFSI (w EUR)	1 945 065,05 EUR
15.1.1	w tym EFRR (w EUR)	1 945 065,05 EUR
15.1.2	w tym Fundusz Spójności (w EUR)	-
15.1.3	w tym EFS (w EUR)	-
15.1.4	w tym EFRROW (w EUR)	-
15.1.5	w tym EFMR (w EUR)	-
15.2	w tym łączna kwota współfinansowania krajowego (w EUR)	169 177,65 EUR
15.2.1	w tym łączna kwota krajowego finansowania publicznego (w EUR)	-
15.2.2	w tym łączna kwota krajowego finansowania prywatnego (w EUR)	169 177,65 EUR
16	Łączna kwota wkładów z programu wypłaconych na rzecz instrumentu finansowego w ramach inicjatywy na rzecz zatrudnienia ludzi młodych (YEI) ¹ (w EUR)	-
17	Łączna kwota kosztów zarządzania i opłat za zarządzanie wypłacona z wkładów z programu (w EUR)	71 943,66 EUR
17.1	w tym wynagrodzenie podstawowe (w EUR)	- EUR
17.2	w tym wynagrodzenie oparte na wynikach (w EUR)	71 943,66 EUR
18	Skapitalizowane koszty zarządzania lub opłat za zarządzanie zgodnie z art. 42 ust. 2 rozporządzenia (UE) nr 1303/2013 (dotyczy wyłącznie sprawozdania końcowego) (w EUR)	-
19	Skapitalizowane dotacje na spłatę odsetek lub dotacje na opłaty gwarancyjne zgodnie z art. 42 ust. 1 lit. c) rozporządzenia (UE) nr 1303/2013 (dotyczy wyłącznie sprawozdania końcowego) (w EUR)	-
20	Kwota wkładów z programu przeznaczonych na inwestycje kontynuacyjne na rzecz ostatecznych odbiorców zgodnie z art. 42 ust. 3 rozporządzenia (UE) nr 1303/2013 (dotyczy wyłącznie sprawozdania końcowego) (w EUR)	-
21	Wkłady w postaci gruntów lub nieruchomości w instrument finansowy zgodnie z art. 37 ust. 10 rozporządzenia (UE) nr 1303/2013 (dotyczy wyłącznie sprawozdania końcowego) (w EUR)	-
V. Łączna kwota wsparcia wypłacona ostatecznym odbiorcom lub na wsparcie na rzecz ostatecznych odbiorców lub zaangażowanego przez instrument finansowy w ramach umów gwarancyjnych na inwestycje na rzecz ostatecznych odbiorców, w podziale na programy i priorytety lub środki (art. 46 ust. 2 lit. e) rozporządzenia (UE) nr 1303/2013)		
22	Nazwy poszczególnych produktów finansowych oferowanych przez instrument finansowy	Pożyczka Inwestycyjna
23	Data podpisania umowy o finansowaniu dla produktu finansowego	2020-04-02
24	Łączna kwota wkładów z programu zaangażowanych w ramach umów pożyczki, umów gwarancyjnych, umów o produkty kapitałowe, quasi-kapitałowe lub inne produkty finansowe z ostatecznymi odbiorcami (w EUR)	2 645 522,12 EUR
24.1	w tym łączna kwota wkładów z EFSI (w EUR)	1 945 065,05 EUR
25	Łączna kwota wkładów z programu wypłacona ostatecznym odbiorcom w formie pożyczek, mikropożyczek, kapitału lub innych produktów lub w przypadku gwarancji przeznaczona na pożyczki wypłacone ostatecznym odbiorcom, według produktów (w EUR)	2 114 242,70 EUR
25.1	w tym łączna kwota wkładów z EFSI (w EUR)	1 945 065,05 EUR
25.1.1	w tym EFRR (w EUR)	1 945 065,05 EUR
25.1.2	w tym Fundusz Spójności (w EUR)	-
25.1.3	w tym EFS (w EUR)	-
25.1.4	w tym EFRROW (w EUR)	-
25.1.5	w tym EFMR (w EUR)	-
25.2	w tym łączna kwota krajowego współfinansowania publicznego (w EUR)	-
25.3	w tym łączna kwota krajowego współfinansowania prywatnego (w EUR)	169 177,65 EUR
26	Łączna wartość pożyczek faktycznie wypłaconych ostatecznym odbiorcom w odniesieniu do podpisanych umów gwarancyjnych (EUR)	0
27	Liczba umów pożyczki/umów gwarancyjnych/umów o produkty kapitałowe lub quasi-kapitałowe/umów o inne produkty finansowe podpisanych z ostatecznymi odbiorcami, według produktów	33
28	Liczba inwestycji w formie pożyczki/gwarancji/kapitału lub quasi-kapitału/innych produktów finansowych dokonanych u ostatecznych odbiorców, według produktów	33
29	Liczba ostatecznych odbiorców wspieranych za pomocą produktu finansowego	33
29.1	w tym duże przedsiębiorstwa	0
29.2	w tym MSP	33
29.2.1	w tym mikroprzedsiębiorstwa	26
29.3	w tym osoby fizyczne	0
29.4	w tym inny rodzaj wspieranych ostatecznych odbiorców	0

29.4.1	opis innego rodzaju wspieranych ostatecznych odbiorców	0
VI. Funkcjonowanie instrumentu finansowego, w tym postęp w ustanawianiu i wyborze instytucji wdrażających instrument finansowy (w tym instytucji wdrażającej fundusz funduszy) (art. 46 ust. 2 lit. f) rozporządzenia (UE) nr 1303/2013)		
30	Data ukończenia oceny ex ante	nd
31	Wybór podmiotów wdrażających instrument finansowy	nd
31.1	liczba rozpoczętych już procedur wyboru	nd
31.2	liczba podpisanych już umów o finansowaniu	nd
32	Informacja o tym, czy instrument finansowy nadal funkcjonował na koniec roku sprawozdawczego	TAK
32.1	Jeżeli instrument finansowy nie funkcjonował na koniec roku sprawozdawczego, data likwidacji	n/d
33	Łączna liczba wypłaconych pożyczek, których spłata się opóźnia, lub łączna liczba gwarancji udzielonych i wykorzystanych w związku ze zwłoką w spłacie pożyczki	0
34	Łączna kwota wypłaconych pożyczek, których spłata się opóźnia (w EUR), lub łączna kwota przeznaczona na gwarancje udzielone i wykorzystane w związku ze zwłoką w spłacie pożyczki (w EUR)	0
VII. Odsetki oraz inne zyski generowane ze wsparcia udzielanego z EFSI na rzecz instrumentu finansowego, zasoby programu zwrócone do instrumentów finansowych z inwestycji, zgodnie z art. 43 i 44, kwoty wykorzystane na zróżnicowane traktowanie, o którym mowa w art. 43a, oraz wartość inwestycji kapitałowych w odniesieniu do poprzednich lat (art. 46 ust. 2 lit. g) i i) rozporządzenia (UE) nr 1303/2013)		
35	Odsetki oraz inne zyski generowane z płatności z EFSI na rzecz instrumentu finansowego (w EUR)	773,42 EUR
36	Kwoty zwrócone do instrumentu finansowego przypisane do wsparcia z EFSI do końca roku sprawozdawczego (w EUR)	622 742,45 EUR
36.1	w tym zwroty kapitału (w EUR)	610 951,95 EUR
36.2	w tym zyski oraz inne dochody (w EUR)	11 790,50 EUR
37	Kwota zasobów, które można przypisać EFSI, wykorzystana zgodnie z art. 43a i art. 44	- EUR
37.1	w tym kwoty wypłacone na zróżnicowane traktowanie inwestorów działających zgodnie z zasadą gospodarki rynkowej, którzy zapewniają środki odpowiadające wsparciu z EFSI na rzecz instrumentu finansowego lub którzy finansują inwestycje na poziomie ostatecznych odbiorców (w EUR)	-
37.2	w tym kwoty wypłacone na refundację poniesionych kosztów zarządzania i opłat za zarządzanie instrumentem finansowym (w EUR)	- EUR
37.3	w tym kwoty na pokrycie w kwocie nominalnej straty wkładu EFSI na rzecz instrumentów finansowych wynikającej z ujemnych odsetek, jeżeli strata ta nastąpiła pomimo aktywnego zarządzania zasobami finansowymi przez podmioty wdrażające instrumenty finansowe (w EUR)	-
40	Wartość inwestycji kapitałowych w odniesieniu do poprzednich lat (w EUR)	-
VIII. Postępy w osiągnięciu spodziewanego efektu dźwigni z inwestycji dokonywanych w ramach instrumentu finansowego (art. 46 ust. 2 lit. h) rozporządzenia (UE) nr 1303/2013)		
38	Łączna kwota innych wkładów, poza EFSI, pozyskanych przez instrument finansowy (EUR)	
38.1	Łączna kwota innych wkładów, poza EFSI, zaangażowanych w ramach umowy o finansowaniu z podmiotem wdrażającym instrument finansowy (w EUR)	169 177,65 EUR
38.1.A	Wkład w ramach produktu finansowego EBI zaangażowany w ramach umowy o finansowaniu z podmiotem wdrażającym instrument finansowy (dotyczy wyłącznie instrumentów, o których mowa w art. 38 ust. 1 lit. e)) (w EUR)	-
38.2	Łączna kwota innych wkładów, poza EFSI, wypłaconych na rzecz instrumentu finansowego (w EUR)	169 177,65 EUR
38.2.A	Wkład w ramach produktu finansowego EBI wypłacony na rzecz instrumentu finansowego (dotyczy wyłącznie instrumentów, o których mowa w art. 38 ust. 1 lit. e)) (w EUR)	-
38.2.1	w tym wkłady publiczne (w EUR)	-
38.2.2	w tym wkłady prywatne (w EUR)	169 177,65 EUR
38.3	Łączna kwota innych wkładów, poza EFSI, uruchomionych na poziomie ostatecznych odbiorców (w EUR)	169 177,65 EUR
38.3.A	Wkład w ramach produktu finansowego EBI uruchomiony na poziomie ostatecznych odbiorców (dotyczy wyłącznie instrumentów, o których mowa w art. 38 ust. 1 lit. c)) (w EUR)	-
38.3.1	w tym wkłady publiczne (w EUR)	-
38.3.2	w tym wkłady prywatne (w EUR)	169 177,65 EUR
39	Spodziewany i osiągnięty efekt dźwigni w odniesieniu do umowy o finansowaniu	1
39.1	Spodziewany efekt dźwigni w przypadku pożyczki/gwarancji/inwestycji kapitałowej lub quasi-kapitałowej/innego produktu finansowego w odniesieniu do umowy o finansowaniu, według produktów	1
39.2	Osiągnięty efekt dźwigni na koniec roku sprawozdawczego w przypadku pożyczki/gwarancji/inwestycji kapitałowej lub quasi-kapitałowej/innego produktu finansowego, według produktów	1,02
IX. Wkład instrumentu finansowego w osiągnięciu wskaźników danego priorytetu lub środka (art. 46 ust. 2 lit. j) rozporządzenia (UE) nr 1303/2013)		
41	Wskaźnik produktu (kod i nazwa), w który wkład wnosi instrument finansowy	Inwestycje prywatne uzupełniające wsparcie publiczne dla przedsiębiorstw (inne niż dotacje) (C1 7) [zł] Liczba przedsiębiorstw objętych wsparciem w celu wprowadzenia produktów nowych dla firmy (C1 29) [szt.] Liczba przedsiębiorstw otrzymujących wsparcie (C1 1) [szt.] Liczba przedsiębiorstw otrzymujących wsparcie finansowe inne niż dotacje (C1 3) [szt.]
41.1	Wartość docelowa wskaźnika produktu	2 695 145,00 EUR 327 700 700
41.2	Wartość osiągnięta przez instrument finansowy w odniesieniu do wartości docelowej wskaźnika produktu	757 196,20 EUR 18 23 23

Załącznik I do Rozporządzenia Wykonawczego Komisji (UE) NR 821/2014 z dnia 28 lipca 2014r.
Model przekazywania sprawozdań z wdrażania instrumentów finansowych

Informacje wymagane w przypadku poszczególnych instrumentów finansowych		
I. Określenie programu i priorytetu lub środka, z których udzielane jest wsparcie z EFSI (art. 46 ust. 2 lit. a) rozporządzenia (UE) nr 1303/2013)		
1	Osie priorytetowe lub środki wspierające instrument finansowy, w tym fundusz funduszy, w ramach programu finansowanego z EFSI	I
1.1	Odniesienia (numer i tytuł) do poszczególnych osi priorytetowych lub środków wspierających instrument finansowy w ramach programu finansowanego z EFSI	OP 1 Gospodarka i Innowacje
2	Nazwa funduszu (funduszy) EFSI wspierającego(-ych) instrument finansowy w ramach osi priorytetowej lub środka	Europejski Fundusz Rozwoju Regionalnego
3	Cel(-e) tematyczny(-ch), o którym(-ych) mowa w art. 9 akapit pierwszy rozporządzenia (UE) nr 1303/2013, wspierany(-e) z instrumentu finansowego	CT 3 Wzmocnienie konkurencyjności MSP, sektora rolnego (w odniesieniu do EFRROW) oraz sektora rybołówstwa i akwakultury (w odniesieniu do EFMIR)
4	Inne programy finansowane z EFSI, z których pochodzą wkłady do instrumentu finansowego	n/d
4.1	Numer CCI każdego innego programu finansowanego z EFSI, z którego pochodzą wkłady do instrumentu finansowego	n/d
II. Opis instrumentu finansowego i rozwiązania wdrożeniowe (art. 46 ust. 2 lit. b) rozporządzenia (UE) nr 1303/2013)		
5	Nazwa instrumentu finansowego	poziom pośrednika finansowego
6	Oficjalny adres/miejsce prowadzenia działalności instrumentu finansowego (nazwa państwa i miasta)	Agencja Rozwoju Regionalnego S.A. Polska, Zielona Góra, ul. Sulechowska 1, 65-022 Zielona Góra
7	Rozwiązania wdrożeniowe	-
7.1	Instrument finansowy ustanowiony na poziomie Unii, zarządzany bezpośrednio lub pośrednio przez Komisję, o którym mowa w art. 38 ust. 1 lit. a) rozporządzenia (UE) nr 1303/2013, wspierany z wkładów pochodzących z programu finansowanego z EFSI	n/d
7.1.1	Nazwa instrumentu finansowego ustanowionego na poziomie Unii	n/d
7.2	Instrument finansowy ustanowiony na poziomie krajowym, regionalnym, transnarodowym lub transgranicznym, zarządzany przez instytucję zarządzającą lub na jej odpowiedzialność, o którym mowa w art. 38 ust. 1 lit. b), wspierany z wkładów pochodzących z programu finansowanego z EFSI na podstawie art. 38 ust. 4 lit. a), b), c) i d) rozporządzenia (UE) nr 1303/2013	IF na poziomie krajowym, regionalnym, transnarodowym lub transgranicznym
7.3	Instrument finansowy, o którym mowa w art. 38 ust. 1 lit. c), łączący wkład finansowy pochodzący od instytucji zarządzającej z produktami finansowymi EBI w ramach Europejskiego Funduszu na rzecz Inwestycji Strategicznych, zgodnie z art. 39a	n/d
8	Rodzaj instrumentu finansowego	Pożyczka Inwestycyjna
8.1	Instrumenty specjalnie zaprojektowane (ang. tailor-made) lub instrumenty finansowe spełniające standardowe warunki	Wdrażany zgodnie z warunkami specjalnie zaprojektowanymi przez Instytucję Zarządzającą (zw. tailor - made financial instruments)
8.2	Instrument finansowy wdrażany poprzez fundusz funduszy lub bez funduszu funduszy	z wykorzystaniem Funduszu Funduszy
8.2.1	Nazwa funduszu funduszy utworzonego w celu wdrażania instrumentów finansowych	Fundusz Funduszy Województwa Lubuskiego
9	Rodzaj produktów zapewniających przez instrument finansowy: pożyczki, mikropożyczki, gwarancje, inwestycje kapitałowe lub quasi-kapitałowe, inny produkt finansowy lub inne wsparcie połączone w ramach instrumentu finansowego zgodnie z art. 37 ust. 7 rozporządzenia (UE) nr 1303/2013	pożyczka
9.1	Opis innego produktu finansowego	n/d
9.2	Inne wsparcie połączone w ramach instrumentu finansowego: dotacja, dotacja na spłatę odsetek, dotacja na opłaty gwarancyjne zgodnie z art. 37 ust. 7 rozporządzenia (UE) nr 1303/2013	n/d
10	Status prawny instrumentu finansowego zgodnie z art. 38 ust. 6 i art. 39a ust. 5 lit. b) rozporządzenia (UE) nr 1303/2013 (wyłącznie w przypadku instrumentów finansowych, o których mowa w art. 38 ust. 1 lit. b) i lit. c): rachunek powierniczy otwarty w imieniu podmiotu wdrażającego oraz w imieniu instytucji zarządzającej lub oddzielny blok finansowy w ramach instytucji finansowej	oddzielny blok finansowy w ramach instytucji finansowej
III. Określenie podmiotu wdrażającego instrument finansowy oraz, w stosownych przypadkach, podmiotu wdrażającego fundusz funduszy, o którym mowa w art. 38 ust. 1 lit. a), b) i c) rozporządzenia (UE) nr 1303/2013 (art. 46 ust. 2 lit. c) rozporządzenia (UE) nr 1303/2013)		
11	Podmiot wdrażający instrument finansowy	
11.1	Rodzaj podmiotu wdrażającego zgodnie z art. 38 ust. 4 i art. 39a ust. 5 rozporządzenia (UE) nr 1303/2013: istniejący lub nowo utworzony podmiot prawny zajmujący się wdrażaniem instrumentów finansowych; Europejski Bank Inwestycyjny; Europejski Fundusz Inwestycyjny; międzynarodowa instytucja finansowa, w której państwo członkowskie posiada akcje lub udziały; publiczny bank lub publiczna instytucja, ustanowione jako podmioty prawne prowadzące profesjonalną działalność finansową; podmiot prawa publicznego lub prywatnego; instytucja zarządzająca bezpośrednio podejmująca zadania wdrożeniowe (tylko w przypadku pożyczek i gwarancji)	podmiot prawa publicznego
11.1.1	Nazwa podmiotu wdrażającego instrument finansowy	Agencja Rozwoju Regionalnego S.A.
11.1.2	Oficjalny adres/miejsce prowadzenia działalności (nazwa państwa i miejscowości) podmiotu wdrażającego instrument finansowy	Polska, Zielona Góra, ul. Sulechowska 1, 65-022 Zielona Góra
12	Procedura wyboru podmiotu wdrażającego instrument finansowy: udzielenie zamówienia publicznego; inna procedura	udzielenie zamówienia publicznego
12.1	Opis innej procedury wyboru podmiotu wdrażającego instrument finansowy	n/d
13	Data podpisania umowy o finansowaniu z podmiotem wdrażającym instrument finansowy	2020-04-02
IV. Łączna kwota wkładów z programu, w podziale na priorytety lub środki, wypłacana na rzecz instrumentu finansowego oraz poniesione koszty zarządzania lub uiszczane opłaty za zarządzanie (art. 46 ust. 2 lit. d) i e) rozporządzenia (UE) nr 1303/2013)		
14	Łączna kwota wkładów z programu zaangażowanych w ramach umowy o finansowaniu (w EUR)	9 924 504,30 EUR
14.1	w tym wkłady z EFSI (w EUR)	9 130 543,95 EUR
15	Łączna kwota wkładów z programu wypłaconych na rzecz instrumentu finansowego (w EUR)	7 818 947,88 EUR
15.1	w tym kwoty wkładów z EFSI (w EUR)	7 231 390,81 EUR
15.1.1	w tym EFRR (w EUR)	7 231 390,81 EUR
15.1.2	w tym Fundusz Spójności (w EUR)	-
15.1.3	w tym EFS (w EUR)	-
15.1.4	w tym EFRROW (w EUR)	-
15.1.5	w tym EFMIR (w EUR)	-
15.2	w tym łączna kwota współfinansowania krajowego (w EUR)	587 557,07 EUR
15.2.1	w tym łączna kwota krajowego finansowania publicznego (w EUR)	-
15.2.2	w tym łączna kwota krajowego finansowania prywatnego (w EUR)	587 557,07 EUR
16	Łączna kwota wkładów z programu wypłaconych na rzecz instrumentu finansowego w ramach Inicjatywy na rzecz zatrudnienia ludzi młodych (YIEI) ¹ (w EUR)	-
17	Łączna kwota kosztów zarządzania i opłat za zarządzanie wypłacona z wkładów z programu (w EUR)	166 075,56 EUR
17.1	w tym wynagrodzenie podstawowe (w EUR)	- EUR
17.2	w tym wynagrodzenie oparte na wynikach (w EUR)	166 075,56 EUR
18	Skapitałowane koszty zarządzania lub opłat za zarządzanie zgodnie z art. 42 ust. 2 rozporządzenia (UE) nr 1303/2013 (dotyczy wyłącznie sprawozdania końcowego) (w EUR)	-
19	Skapitałowane dotacje na spłatę odsetek lub dotacje na opłaty gwarancyjne zgodnie z art. 42 ust. 1 lit. c) rozporządzenia (UE) nr 1303/2013 (dotyczy wyłącznie sprawozdania końcowego) (w EUR)	-
20	Kwota wkładów z programu przeznaczonych na inwestycje kontynuacyjne na rzecz ostatecznych odbiorców zgodnie z art. 42 ust. 3 rozporządzenia (UE) nr 1303/2013 (dotyczy wyłącznie sprawozdania końcowego) (w EUR)	-
21	Wkłady w postaci gruntów lub nieruchomości w instrument finansowy zgodnie z art. 37 ust. 10 rozporządzenia (UE) nr 1303/2013 (dotyczy wyłącznie sprawozdania końcowego) (w EUR)	-
V. Łączna kwota wsparcia wypłacana ostatecznym odbiorcom lub na wsparcie na rzecz ostatecznych odbiorców lub zaangażowane przez instrument finansowy w ramach umów gwarancyjnych na inwestycje na rzecz ostatecznych odbiorców, w podziale na programy i priorytety lub środki (art. 46 ust. 2 lit. e) rozporządzenia (UE) nr 1303/2013)		
22	Nazwy poszczególnych produktów finansowych oferowanych przez instrument finansowy	Pożyczka Inwestycyjna
23	Data podpisania umowy o finansowaniu dla produktu finansowego	2020-04-02
24	Łączna kwota wkładów z programu zaangażowanych w ramach umów pożyczki, umów gwarancyjnych, umów o produkty kapitałowe, quasi-kapitałowe lub inne produkty finansowe z ostatecznymi odbiorcami (w EUR)	8 096 278,21 EUR
24.1	w tym łączna kwota wkładów z EFSI (w EUR)	6 756 602,52 EUR
25	Łączna kwota wkładów z programu wypłaconych ostatecznym odbiorcom w formie pożyczek, mikropożyczek, kapitału lub innych produktów lub w przypadku gwarancji przeznaczona na pożyczki wypłacone ostatecznym odbiorcom, według produktów (w EUR)	7 344 159,59 EUR
25.1	w tym łączna kwota wkładów z EFSI (w EUR)	6 756 602,52 EUR
25.1.1	w tym EFRR (w EUR)	6 756 602,52 EUR
25.1.2	w tym Fundusz Spójności (w EUR)	-
25.1.3	w tym EFS (w EUR)	-
25.1.4	w tym EFRROW (w EUR)	-
25.1.5	w tym EFMIR (w EUR)	-
25.2	w tym łączna kwota krajowego współfinansowania publicznego (w EUR)	-
25.3	w tym łączna kwota krajowego współfinansowania prywatnego (w EUR)	587 557,07 EUR
26	Łączna wartość pożyczek faktycznie wypłaconych ostatecznym odbiorcom w odniesieniu do podpisanych umów gwarancyjnych (EUR)	0
27	Liczba umów pożyczki/umów gwarancyjnych/umów o produkty kapitałowe lub quasi-kapitałowe/umów o inne produkty finansowe podpisanych z ostatecznymi odbiorcami, według produktów	99
28	Liczba inwestycji w formie pożyczki/gwarancji/kapitału lub quasi-kapitału/innych produktów finansowych dokonanych z ostatecznych odbiorców, według produktów	99
29	Liczba ostatecznych odbiorców wspieranych za pomocą produktu finansowego	96
29.1	w tym duże przedsiębiorstwa	0
29.2	w tym MSP	96
29.2.1	w tym mikroprzedsiębiorstwa	70
29.3	w tym osoby fizyczne	0
29.4	w tym inny rodzaj wspieranych ostatecznych odbiorców	0
29.4.1	opis innego rodzaju wspieranych ostatecznych odbiorców	0
VI. Funkcjonowanie instrumentu finansowego, w tym postęp w ustanawianiu i wyborze instytucji wdrażających instrument finansowy (w tym instytucji wdrażającej fundusz funduszy) (art. 46 ust. 2 lit. f) rozporządzenia (UE) nr 1303/2013)		
30	Data ukończenia oceny ex ante	nd
31	Wybór podmiotów wdrażających instrument finansowy	nd
31.1	liczba rozpoczętych już procedur wyboru	nd
31.2	liczba podpisanych już umów o finansowaniu	nd
32	Informacja o tym, czy instrument finansowy nadal funkcjonował na koniec roku sprawozdawczego	TAK
32.1	Jeżeli instrument finansowy nie funkcjonował na koniec roku sprawozdawczego, data likwidacji	n/d

33	Łączna liczba wypłaconych pożyczek, których spłata się opóźnia, lub łączna liczba gwarancji udzielonych i wykorzystanych w związku ze zwłoką w spłacie pożyczki	1
34	Łączna kwota wypłaconych pożyczek, których spłata się opóźnia (w EUR), lub łączna kwota przeznaczona na gwarancje udzielone i wykorzystane w związku ze zwłoką w spłacie pożyczki (w EUR)	66 881,23 EUR
VII. Odsetki oraz inne zyski generowane ze wsparcia udzielanego z EFSI na rzecz instrumentu finansowego, zasoby programu zwrócone do instrumentów finansowych z inwestycji, zgodnie z art. 43 i 44, kwoty wykorzystane na zróżnicowane traktowanie, o którym mowa w art. 43a, oraz wartość inwestycji kapitałowych w odniesieniu do poprzednich lat (art. 46 ust. 2 lit. g) i) rozporządzenia (UE) nr 1303/2013)		
35	Odsetki oraz inne zyski generowane z płatności z EFSI na rzecz instrumentu finansowego (w EUR)	12 447,39 EUR
36	Kwoty zwrócone do instrumentu finansowego przypisane do wsparcia z EFSI do końca roku sprawozdawczego (w EUR)	1 265 244,83 EUR
36.1	w tym zwroty kapitału (w EUR)	1 230 015,21 EUR
36.2	w tym zyski oraz inne dochody (w EUR)	35 229,62 EUR
37	Kwota zasobów, które można przypisać EFSI, wykorzystana zgodnie z art. 43a i art. 44	- EUR
37.1	w tym kwoty wypłacone na zróżnicowane traktowanie inwestorów działających zgodnie z zasadą gospodarki rynkowej, którzy zapewniają środki odpowiadające wsparciu z EFSI na rzecz instrumentu finansowego lub którzy finansują inwestycje na poziomie ostatecznych odbiorców (w EUR)	-
37.2	w tym kwoty wypłacone na refundację poniesionych kosztów zarządzania i opłat za zarządzanie instrumentem finansowym (w EUR)	- EUR
37.3	w tym kwoty na pokrycie w kwocie nominalnej straty wkładu EFSI na rzecz instrumentów finansowych wynikającej z ujemnych odsetek, jeżeli strata ta nastąpiła pomimo aktywnego zarządzania zasobami finansowymi przez podmioty wdrażające instrumenty finansowe (w EUR)	-
40	Wartość inwestycji kapitałowych w odniesieniu do poprzednich lat (w EUR)	-
VIII. Postępy w osiągnięciu spodziewanego efektu dźwigni z inwestycji dokonywanych w ramach instrumentu finansowego (art. 46 ust. 2 lit. h) rozporządzenia (UE) nr 1303/2013)		
38	Łączna kwota innych wkładów, poza EFSI, pozyskanych przez instrument finansowy (EUR)	
38.1	Łączna kwota innych wkładów, poza EFSI, zaangażowanych w ramach umowy o finansowaniu z podmiotem wdrażającym instrument finansowy (w EUR)	793 960,35 EUR
38.1A	Wkład w ramach produktu finansowego EBI zaangażowany w ramach umowy o finansowaniu z podmiotem wdrażającym instrument finansowy (dotyczy wyłącznie instrumentów, o których mowa w art. 38 ust. 1 lit. c)) (w EUR)	-
38.2	Łączna kwota innych wkładów, poza EFSI, wypłaconych na rzecz instrumentu finansowego (w EUR)	587 557,07 EUR
38.2A	Wkład w ramach produktu finansowego EBI wypłacony na rzecz instrumentu finansowego (dotyczy wyłącznie instrumentów, o których mowa w art. 38 ust. 1 lit. c)) (w EUR)	-
38.2.1	w tym wkłady publiczne (w EUR)	-
38.2.2	w tym wkłady prywatne (w EUR)	587 557,07 EUR
38.3	Łączna kwota innych wkładów, poza EFSI, uruchomionych na poziomie ostatecznych odbiorców (w EUR)	587 557,07 EUR
38.3A	Wkład w ramach produktu finansowego EBI uruchomiony na poziomie ostatecznych odbiorców (dotyczy wyłącznie instrumentów, o których mowa w art. 38 ust. 1 lit. c)) (w EUR)	-
38.3.1	w tym wkłady publiczne (w EUR)	-
38.3.2	w tym wkłady prywatne (w EUR)	587 557,07 EUR
39	Spodziewany i osiągnięty efekt dźwigni w odniesieniu do umowy o finansowaniu	1
39.1	Spodziewany efekt dźwigni w przypadku pożyczki/gwarancji/inwestycji kapitałowej lub quasi-kapitałowej/innego produktu finansowego w odniesieniu do umowy o finansowaniu, według produktów	1
39.2	Osiągnięty efekt dźwigni na koniec roku sprawozdawczego w przypadku pożyczki/gwarancji/inwestycji kapitałowej lub quasi-kapitałowej/innego produktu finansowego, według produktów	1,04
IX. Wkład instrumentu finansowego w osiągnięciu wskaźników danego priorytetu lub środka (art. 46 ust. 2 lit. j) rozporządzenia (UE) nr 1303/2013)		
41	Wskaźnik produktu (kod i nazwa), w który wkład wnosi instrument finansowy	<p>Inwestycje prywatne uzupełniające wsparcie publiczne dla przedsiębiorstw (inne niż dotacje) (C1.7)[zł]</p> <p>Liczba przedsiębiorstw objętych wsparciem w celu wprowadzenia produktów nowych dla firmy (C1.29) [szt.]</p> <p>Liczba przedsiębiorstw otrzymujących wsparcie (C1.1) [szt.]</p> <p>Liczba przedsiębiorstw otrzymujących wsparcie finansowe inne niż dotacje (C1.3) [szt.]</p>
41.1	Wartość docelowa wskaźnika produktu	<p>2 695 145,00 EUR</p> <p>327</p> <p>700</p> <p>700</p>
41.2	Wartość osiągnięta przez instrument finansowy w odniesieniu do wartości docelowej wskaźnika produktu	<p>1 393 175,83 EUR</p> <p>67</p> <p>82</p> <p>82</p>

ZALĄCZNIK I do Rozporządzenia Wykonawczego Komisji (UE) NR 821/2014 z dnia 28 lipca 2014r.
Model przekazywania sprawozdań z wdrażania instrumentów finansowych

Lp.	Informacje wymagane w przypadku poszczególnych instrumentów finansowych	
I. Określenie programu i priorytetu lub środków, z których udzielane jest wsparcie z EFSI (art. 46 ust. 2 lit. a) rozporządzenia (UE) nr 1303/2013)		
1	Osie priorytetowe lub środki wspierające instrument finansowy, w tym fundusz funduszy, w ramach programu finansowanego z EFSI	I
1.1	Odniesienia (numer i tytuł) do poszczególnych osi priorytetowych lub środków wspierających instrument finansowy w ramach programu finansowanego z EFSI	OP 1 Gospodarka i Innowacje
2	Nazwa funduszu (funduszy) EFSI wspierającego(-ych) instrument finansowy w ramach osi priorytetowej lub środka	Europejski Fundusz Rozwoju Regionalnego
3	Cel(-e) tematyczny(-e), o którym(-ych) mowa w art. 9 akapit pierwszy rozporządzenia (UE) nr 1303/2013, wspierany(-e) z instrumentu finansowego	CT 3 Wzmocnienie konkurencyjności MSP, sektora rolnego (w odniesieniu do EFRROW) oraz sektora rybołówstwa i akwakultury (w odniesieniu do EFMR)
4.	Inne programy finansowane z EFSI, z których pochodzą wkłady do instrumentu finansowego	n/d
4.1	Numer CCI każdego innego programu finansowanego z EFSI, z którego pochodzą wkłady do instrumentu finansowego	n/d
II. Opis instrumentu finansowego i rozwiązania wdrożeniowe (art. 46 ust. 2 lit. b) rozporządzenia (UE) nr 1303/2013)		
5	Nazwa instrumentu finansowego	poziom pośrednika finansowego
6	Oficjalny adres/miejsce prowadzenia działalności instrumentu finansowego (nazwa państwa i miasta)	Polska Fundacja Przedsiębiorczości
7	Rozwiązania wdrożeniowe	-
7.1	Instrument finansowy ustanowiony na poziomie Unii, zarządzany bezpośrednio lub pośrednio przez Komisję, o którym mowa w art. 38 ust. 1 lit. a) rozporządzenia (UE) nr 1303/2013, wspierany z wkładów pochodzących z programu finansowanego z EFSI	n/d
7.1.1	Nazwa instrumentu finansowego ustanowionego na poziomie Unii	n/d
7.2	Instrument finansowy ustanowiony na poziomie krajowym, regionalnym, transnarodowym lub transgranicznym, zarządzany przez instytucję zarządzającą lub na jej odpowiedzialność, o którym mowa w art. 38 ust. 1 lit. b), wspierany z wkładów pochodzących z programu finansowanego z EFSI na podstawie art. 38 ust. 4 lit. a), b), c) i d) rozporządzenia (UE) nr 1303/2013	IF na poziomie krajowym, regionalnym, transnarodowym lub transgranicznym
7.3	Instrument finansowy, o którym mowa w art. 38 ust. 1 lit. c), łączący wkład finansowy pochodzący od instytucji zarządzającej z produktami finansowymi EBI w ramach Europejskiego Funduszu na rzecz Inwestycji Strategicznych, zgodnie z art. 39a	n/d
8	Rodzaj instrumentu finansowego	Pożyczka Inwestycyjna
8.1	Instrumenty specjalnie zaprojektowane (ang. tailor-made) lub instrumenty finansowe spełniające standardowe warunki	Wdrażany zgodnie z warunkami specjalnie zaprojektowanymi przez Instytucję Zarządzającą (tzw. tailor - made financial instruments)
8.2	Instrument finansowy wdrażany poprzez fundusz funduszy lub bez funduszu funduszy	z wykorzystaniem Funduszu Funduszy
8.2.1	Nazwa funduszu funduszy utworzonego w celu wdrażania instrumentów finansowych	Fundusz Funduszy Województwa Lubuskiego
9	Rodzaj produktów zapewnianych przez instrument finansowy: pożyczki, mikropożyczki, gwarancje, inwestycje kapitałowe lub quasi-kapitałowe, inny produkt finansowy lub inne wsparcie połączone w ramach instrumentu finansowego zgodnie z art. 37 ust. 7 rozporządzenia (UE) nr 1303/2013	pożyczka
9.1	Opis innego produktu finansowego	n/d
9.2	Inne wsparcie połączone w ramach instrumentu finansowego: dotacja, dotacja na spłatę odsetek, dotacja na opłaty gwarancyjne zgodnie z art. 37 ust. 7 rozporządzenia (UE) nr 1303/2013	n/d
10	Status prawny instrumentu finansowego zgodnie z art. 38 ust. 6 i art. 39a ust. 5 lit. b) rozporządzenia (UE) nr 1303/2013 (wyłącznie w przypadku instrumentów finansowych, o których mowa w art. 38 ust. 1 lit. b) i lit. c): rachunek powierniczy otwarty w imieniu podmiotu wdrażającego oraz w imieniu instytucji zarządzającej lub oddzielny blok finansowy w ramach instytucji finansowej	oddzielny blok finansowy w ramach instytucji finansowej
III. Określenie podmiotu wdrażającego instrument finansowy oraz, w stosownych przypadkach, podmiotu wdrażającego fundusz funduszy, o którym mowa w art. 38 ust. 1 lit. a), b) i c) rozporządzenia (UE) nr 1303/2013 (art. 46 ust. 2 lit. c) rozporządzenia (UE) nr 1303/2013)		
11	Podmiot wdrażający instrument finansowy	
11.1	Rodzaj podmiotu wdrażającego zgodnie z art. 38 ust. 4 i art. 39a ust. 5 rozporządzenia (UE) nr 1303/2013: istniejący lub nowo utworzony podmiot prawny zajmujący się wdrażaniem instrumentów finansowych; Europejski Bank Inwestycyjny; Europejski Fundusz Inwestycyjny; międzynarodowa instytucja finansowa, w której państwo członkowskie posiada akcje lub udziały; publiczny bank lub publiczna instytucja, ustanowione jako podmioty prawne prowadzące profesjonalną działalność finansową; podmiot prawa publicznego lub prywatnego; instytucja zarządzająca bezpośrednio podejmująca zadania wdrożeniowe (tylko w przypadku pożyczek i gwarancji)	podmiot prawa publicznego
11.1.1	Nazwa podmiotu wdrażającego instrument finansowy	Polska Fundacja Przedsiębiorczości
11.1.2	Oficjalny adres/miejsce prowadzenia działalności (nazwa państwa i miejscowości) podmiotu wdrażającego instrument finansowy	Polska, Szczecin ul. Monte Cassino 32, 70-466 Szczecin
12	Procedura wyboru podmiotu wdrażającego instrument finansowy: udzielenie zamówienia publicznego; inna procedura	udzielenie zamówienia publicznego
12.1	Opis innej procedury wyboru podmiotu wdrażającego instrument finansowy	n/d
13	Data podpisania umowy o finansowaniu z podmiotem wdrażającym instrument finansowy	2020-05-14
IV. Łączna kwota wkładów z programu, w podziale na priorytety lub środki, wypłacona na rzecz instrumentu finansowego oraz poniesione koszty zarządzania lub uiszczono opłaty za zarządzanie (art. 46 ust. 2 lit. d) i e) rozporządzenia (UE) nr 1303/2013)		
14	Łączna kwota wkładów z programu zaangażowanych w ramach umowy o finansowaniu (w EUR)	5 508 662,60 EUR
14.1	w tym wkłady z EFSI (w EUR)	5 067 451,89 EUR
15	Łączna kwota wkładów z programu wypłaconych na rzecz instrumentu finansowego (w EUR)	5 508 662,60 EUR
15.1	w tym kwoty wkładów z EFSI (w EUR)	5 067 451,89 EUR
15.1.1	w tym EFRR (w EUR)	5 067 451,89 EUR
15.1.2	w tym Fundusz Spójności (w EUR)	-
15.1.3	w tym EFS (w EUR)	-
15.1.4	w tym EFRROW (w EUR)	-
15.1.5	w tym EFMR (w EUR)	-
15.2	w tym łączna kwota współfinansowania krajowego (w EUR)	441 210,71 EUR
15.2.1	w tym łączna kwota krajowego współfinansowania publicznego (w EUR)	-
15.2.2	w tym łączna kwota krajowego finansowania prywatnego (w EUR)	441 210,71 EUR
16	Łączna kwota wkładów z programu wypłaconych na rzecz instrumentu finansowego w ramach Inicjatywy na rzecz zatrudnienia ludzi młodych (YEI) ¹ (w EUR)	-
17	Łączna kwota kosztów zarządzania i opłat za zarządzanie wypłacona z wkładów z programu (w EUR)	118 043,24 EUR
17.1	w tym wynagrodzenie podstawowe (w EUR)	- EUR
17.2	w tym wynagrodzenie oparte na wynikach (w EUR)	118 043,24 EUR
18	Skapitalizowane koszty zarządzania lub opłat za zarządzanie zgodnie z art. 42 ust. 2 rozporządzenia (UE) nr 1303/2013 (dotyczy wyłącznie sprawozdania końcowego) (w EUR)	-
19	Skapitalizowane dotacje na spłatę odsetek lub dotacje na opłaty gwarancyjne zgodnie z art. 42 ust. 1 lit. c) rozporządzenia (UE) nr 1303/2013 (dotyczy wyłącznie sprawozdania końcowego) (w EUR)	-
20	Kwota wkładów z programu przeznaczonych na inwestycje kontynuacyjne na rzecz ostatecznych odbiorców zgodnie z art. 42 ust. 3 rozporządzenia (UE) nr 1303/2013 (dotyczy wyłącznie sprawozdania końcowego) (w EUR)	-
21	Wkłady w postaci gruntów lub nieruchomości w instrument finansowy zgodnie z art. 37 ust. 10 rozporządzenia (UE) nr 1303/2013 (dotyczy wyłącznie sprawozdania końcowego) (w EUR)	-
V. Łączna kwota wsparcia wypłacona ostatecznym odbiorcom lub na wsparcie na rzecz ostatecznych odbiorców lub zaangażowanego przez instrument finansowy w ramach umów gwarancyjnych na inwestycje na rzecz ostatecznych odbiorców, w podziale na programy i priorytety lub środki (art. 46 ust. 2 lit. e) rozporządzenia (UE) nr 1303/2013)		
22	Nazwy poszczególnych produktów finansowych oferowanych przez instrument finansowy	Pożyczka Inwestycyjna
23	Data podpisania umowy o finansowaniu dla produktu finansowego	2020-05-14
24	Łączna kwota wkładów z programu zaangażowanych w ramach umów pożyczki, umów gwarancyjnych, umów o produkty kapitałowe, quasi-kapitałowe lub inne produkty finansowe z ostatecznymi odbiorcami (w EUR)	5 950 940,86 EUR
24.1	w tym łączna kwota wkładów z EFSI (w EUR)	5 067 451,89 EUR
25	Łączna kwota wkładów z programu wypłacona ostatecznym odbiorcom w formie pożyczek, mikropożyczek, kapitału lub innych produktów lub w przypadku gwarancji przeznaczona na pożyczki wypłacone ostatecznym odbiorcom, według produktów (w EUR)	5 508 662,60 EUR
25.1	w tym łączna kwota wkładów z EFSI (w EUR)	5 067 451,89 EUR
25.1.1	w tym EFRR (w EUR)	5 067 451,89 EUR
25.1.2	w tym Fundusz Spójności (w EUR)	-
25.1.3	w tym EFS (w EUR)	-
25.1.4	w tym EFRROW (w EUR)	-
25.1.5	w tym EFMR (w EUR)	-
25.2	w tym łączna kwota krajowego współfinansowania publicznego (w EUR)	-
25.3	w tym łączna kwota krajowego współfinansowania prywatnego (w EUR)	441 210,71 EUR
26	Łączna wartość pożyczek faktycznie wypłaconych ostatecznym odbiorcom w odniesieniu do podpisanych umów gwarancyjnych (EUR)	0
27	Liczba umów pożyczki/umów gwarancyjnych/umów o produkty kapitałowe lub quasi-kapitałowe/umów o inne produkty finansowe podpisanych z ostatecznymi odbiorcami, według produktów	102
28	Liczba inwestycji w formie pożyczki/gwarancji/kapitału lub quasi-kapitału/innych produktów finansowych dokonanych z ostatecznych odbiorców, według produktów	102
29	Liczba ostatecznych odbiorców wspieranych za pomocą produktu finansowego	97
29.1	w tym duże przedsiębiorstwa	0
29.2	w tym MSP	97
29.2.1	w tym mikroprzedsiębiorstwa	81
29.3	w tym osoby fizyczne	0
29.4	w tym inny rodzaj wspieranych ostatecznych odbiorców	0
29.4.1	opis innego rodzaju wspieranych ostatecznych odbiorców	0
VI. Funkcjonowanie instrumentu finansowego, w tym postępowanie w ustanawianiu i wyborze instytucji wdrażających instrument finansowy (w tym instytucji wdrażającej fundusz funduszy) (art. 46 ust. 2 lit. f) rozporządzenia (UE) nr 1303/2013)		
30	Data ukończenia oceny ex ante	nd

31	Wybór podmiotów wdrażających instrument finansowy	nd
31.1	liczba rozpoczętych już procedur wyboru	nd
31.2	liczba podpisanych już umów o finansowaniu	nd
32	Informacja o tym, czy instrument finansowy nadal funkcjonował na koniec roku sprawozdawczego	TAK
32.1	Jeżeli instrument finansowy nie funkcjonował na koniec roku sprawozdawczego, data likwidacji	nd
33	Łączna liczba wypłaconych pożyczek, których spłata się opóźnia, lub łączna liczba gwarancji udzielonych i wykorzystanych w związku ze zwłoką w spłacie pożyczki	0
34	Łączna kwota wypłaconych pożyczek, których spłata się opóźnia (w EUR), lub łączna kwota przeznaczona na gwarancje udzielone i wykorzystane w związku ze zwłoką w spłacie pożyczki (w EUR)	0
VII. Odsetki oraz inne zyski generowane ze wsparcia udzielanego z EFSI na rzecz instrumentu finansowego, zasoby programu zwrócone do instrumentów finansowych z inwestycji, zgodnie z art. 43 i 44, kwoty wykorzystane na zróżnicowane traktowanie, o którym mowa w art. 43a, oraz wartość inwestycji kapitałowych w odniesieniu do poprzednich lat (art. 46 ust. 2 lit. g) i i) rozporządzenia (UE) nr 1303/2013)		
35	Odsetki oraz inne zyski generowane z płatności z EFSI na rzecz instrumentu finansowego (w EUR)	2 576,68 EUR
36	Kwoty zwrócone do instrumentu finansowego przypisane do wsparcia z EFSI do końca roku sprawozdawczego (w EUR)	917 862,93 EUR
36.1	w tym zwroty kapitału (w EUR)	884 884,28 EUR
36.2	w tym zyski oraz inne dochody (w EUR)	32 978,65 EUR
37	Kwota zasobów, które można przypisać EFSI, wykorzystana zgodnie z art. 43a i art. 44	- EUR
37.1	w tym kwoty wypłacone na zróżnicowane traktowanie inwestorów działających zgodnie z zasadą gospodarki rynkowej, którzy zapewniają środki odpowiadające wsparciu z EFSI na rzecz instrumentu finansowego lub którzy finansują inwestycje na poziomie ostatecznych odbiorców (w EUR)	-
37.2	w tym kwoty wypłacone na refundację poniesionych kosztów zarządzania i opłat za zarządzanie instrumentem finansowym (w EUR)	- EUR
37.3	w tym kwoty na pokrycie w kwocie nominalnej straty wkładu EFSI na rzecz instrumentów finansowych wynikającej z ujemnych odsetek, jeżeli strata ta nastąpiła pomimo aktywnego zarządzania zasobami finansowymi przez podmioty wdrażające instrumenty finansowe (w EUR)	-
40	Wartość inwestycji kapitałowych w odniesieniu do poprzednich lat (w EUR)	-
VIII. Postępy w osiągnięciu spodziewanego efektu dźwigni z inwestycji dokonywanych w ramach instrumentu finansowego (art. 46 ust. 2 lit. h) rozporządzenia (UE) nr 1303/2013)		
38	Łączna kwota innych wkładów, poza EFSI, pozyskanych przez instrument finansowy (EUR)	
38.1	Łączna kwota innych wkładów, poza EFSI, zaangażowanych w ramach umowy o finansowaniu z podmiotem wdrażającym instrument finansowy (w EUR)	441 210,71 EUR
38.1A	Wkład w ramach produktu finansowego EBI zaangażowany w ramach umowy o finansowaniu z podmiotem wdrażającym instrument finansowy (dotyczy wyłącznie instrumentów, o których mowa w art. 38 ust. 1 lit. c)) (w EUR)	
38.2	Łączna kwota innych wkładów, poza EFSI, wypłaconych na rzecz instrumentu finansowego (w EUR)	441 210,71 EUR
38.2A	Wkład w ramach produktu finansowego EBI wypłacony na rzecz instrumentu finansowego (dotyczy wyłącznie instrumentów, o których mowa w art. 38 ust. 1 lit. c)) (w EUR)	-
38.2.1	w tym wkłady publiczne (w EUR)	-
38.2.2	w tym wkłady prywatne (w EUR)	441 210,71 EUR
38.3	Łączna kwota innych wkładów, poza EFSI, uruchomionych na poziomie ostatecznych odbiorców (w EUR)	441 210,71 EUR
38.3A	Wkład w ramach produktu finansowego EBI uruchomiony na poziomie ostatecznych odbiorców (dotyczy wyłącznie instrumentów, o których mowa w art. 38 ust. 1 lit. c)) (w EUR)	-
38.3.1	w tym wkłady publiczne (w EUR)	-
38.3.2	w tym wkłady prywatne (w EUR)	441 210,71 EUR
39	Spodziewany i osiągnięty efekt dźwigni w odniesieniu do umowy o finansowaniu	1
39.1	Spodziewany efekt dźwigni w przypadku pożyczki/gwarancji/inwestycji kapitałowej lub quasi-kapitałowej/innego produktu finansowego w odniesieniu do umowy o finansowaniu, według produktów	1
39.2	Osiągnięty efekt dźwigni na koniec roku sprawozdawczego w przypadku pożyczki/gwarancji/inwestycji kapitałowej lub quasi-kapitałowej/innego produktu finansowego, według produktów	1,04
IX. Wkład instrumentu finansowego w osiągnięciu wskaźników danego priorytetu lub środka (art. 46 ust. 2 lit. j) rozporządzenia (UE) nr 1303/2013)		
41	Wskaźnik produktu (kod i nazwa), w który wkład wnosi instrument finansowy	Inwestycje prywatne uzupełniające wsparcie publiczne dla przedsiębiorstw (inne niż dotacje) (C1 7)[zł] Liczba przedsiębiorstw objętych wsparciem w celu wprowadzenia produktów nowych dla firmy (C1 29) [szt.] Liczba przedsiębiorstw otrzymujących wsparcie (C1 1) [szt.] Liczba przedsiębiorstw otrzymujących wsparcie finansowe inne niż dotacje (C1 3) [szt.]
41.1	Wartość docelowa wskaźnika produktu	2 695 145,00 EUR 327 700 700
41.2	Wartość osiągnięta przez instrument finansowy w odniesieniu do wartości docelowej wskaźnika produktu	916 457,94 EUR 26 81 81

Załącznik I do Rozporządzenia Wykonawczego Komisji (UE) NR 821/2014 z dnia 28 lipca 2014r.
Model przekazywania sprawozdań z wdrażania instrumentów finansowych

Informacje wymagane w przypadku poszczególnych instrumentów finansowych		
I. Określenie programu i priorytetu lub środka, z których udzielane jest wsparcie z EFSI (art. 46 ust. 2 lit. a) rozporządzenia (UE) nr 1303/2013)		
1	Osie priorytetowe lub środki wspierające instrument finansowy, w tym fundusz funduszy, w ramach programu finansowanego z EFSI	I
1.1	Odniesienia (numer i tytuł) do poszczególnych osi priorytetowych lub środków wspierających instrument finansowy w ramach programu finansowanego z EFSI	OP I Gospodarka i Innowacje
2	Nazwa funduszu (funduszy) EFSI wspierającego(-ych) instrument finansowy w ramach osi priorytetowej lub środka	Europejski Fundusz Rozwoju Regionalnego
3	Cel(-e) tematyczny(-ch), o którym(-ych) mowa w art. 9 akapit pierwszy rozporządzenia (UE) nr 1303/2013, wspierany(-e) z instrumentu finansowego	CT 3 Wzmacnianie konkurencyjności MSP, sektora rolnego (w odniesieniu do EFRROW) oraz sektora rybołówstwa i akwakultury (w odniesieniu do EFMRR)
4	Linie programy finansowane z EFSI, z których pochodzą wkłady do instrumentu finansowego	nd
4.1	Numer CCI każdego innego programu finansowanego z EFSI, z którego pochodzą wkłady do instrumentu finansowego	nd
II. Opis instrumentu finansowego i rozwiązania wdrożeniowe (art. 46 ust. 2 lit. b) rozporządzenia (UE) nr 1303/2013)		
5	Nazwa instrumentu finansowego	poziom pośrednika finansowego
6	Oficjalny adres/miejsce prowadzenia działalności instrumentu finansowego (nazwa państwa i miasta)	Fundacja Kaliski Inkubator Przedsiębiorczości
7	Rozwiązania wdrożeniowe	Polska, Kalisz ul. Czestochowska 25, 62-800 Kalisz
7.1	Instrument finansowy ustanowiony na poziomie Unii, zarządzany bezpośrednio lub pośrednio przez Komisję, o którym mowa w art. 38 ust. 1 lit. a) rozporządzenia (UE) nr 1303/2013, wspierany z wkładów pochodzących z programu finansowanego z EFSI	-
7.1.1	Nazwa instrumentu finansowego ustanowionego na poziomie Unii	nd
7.2	Instrument finansowy ustanowiony na poziomie krajowym, regionalnym, transnarodowym lub transgranicznym, zarządzany przez instytucję zarządzającą lub na jej odpowiedzialność, o którym mowa w art. 38 ust. 1 lit. b), wspierany z wkładów pochodzących z programu finansowanego z EFSI na podstawie art. 38 ust. 4 lit. a), b), c) i d) rozporządzenia (UE) nr 1303/2013	nd
7.3	Instrument finansowy, o którym mowa w art. 38 ust. 1 lit. c), łączący wkład finansowy pochodzący od instytucji zarządzającej z produktami finansowymi EBI w ramach Europejskiego Funduszu na rzecz Inwestycji Strategicznych, zgodnie z art. 39a	IF na poziomie krajowym, regionalnym, transnarodowym lub transgranicznym
8	Rodzaj instrumentu finansowego	nd
8.1	Instrumenty specjalnie zaprojektowane (ang. tailor-made) lub instrumenty finansowe spełniające standardowe warunki	Pożyczka Inwestycyjna
8.2	Instrument finansowy wdrażany poprzez fundusz funduszy lub bez funduszu funduszy	Wdrażany zgodnie z warunkami specjalnie zaprojektowanymi przez Instytucję Zarządzającą (tzw. tailor - made financial instruments)
8.2.1	Nazwa funduszu funduszy utworzonego w celu wdrażania instrumentów finansowych	z wykorzystaniem Funduszu Funduszy
9	Rodzaj produktów zapewnianych przez instrument finansowy: pożyczki, mikropożyczki, gwarancje, inwestycje kapitałowe lub quasi-kapitałowe, inny produkt finansowy lub inne wsparcie połączone w ramach instrumentu finansowego zgodnie z art. 37 ust. 7 rozporządzenia (UE) nr 1303/2013	Fundusz Funduszy Województwa Lubuskiego
9.1	Opis innego produktu finansowego	pożyczka
9.2	Linie wsparcia połączone w ramach instrumentu finansowego: dotacja, dotacja na spłatę odsetek, dotacja na opłaty gwarancyjne zgodnie z art. 37 ust. 7 rozporządzenia (UE) nr 1303/2013	nd
10	Status prawny instrumentu finansowego zgodnie z art. 38 ust. 6 i art. 39a ust. 5 lit. b) rozporządzenia (UE) nr 1303/2013 (wyłącznie w przypadku instrumentów finansowych, o których mowa w art. 38 ust. 1 lit. c)): rachunek powierniczy otwarty w imieniu podmiotu wdrażającego oraz w imieniu instytucji zarządzającej lub oddzielny blok finansowy w ramach instytucji finansowej	nd
III. Określenie podmiotu wdrażającego instrument finansowy oraz, w stosownych przypadkach, podmiotu wdrażającego fundusz funduszy, o którym mowa w art. 38 ust. 1 lit. a), b) i c) rozporządzenia (UE) nr 1303/2013 (art. 46 ust. 2 lit. c) rozporządzenia (UE) nr 1303/2013)		
11	Podmiot wdrażający instrument finansowy	
11.1	Rodzaj podmiotu wdrażającego zgodnie z art. 38 ust. 4 i art. 39a ust. 5 rozporządzenia (UE) nr 1303/2013: istniejący lub nowo utworzony podmiot prawny zajmujący się wdrażaniem instrumentów finansowych; Europejski Bank Inwestycyjny; Europejski Fundusz Inwestycyjny; międzynarodowa instytucja finansowa, w której państwo członkowskie posiada akcje lub udziały; publiczny bank lub publiczna instytucja, ustanowione jako podmioty prawne prowadzące profesjonalną działalność finansową; podmiot prawa publicznego lub prywatnego; instytucja zarządzająca bezpośrednio podejmująca zadania wdrożeniowe (tylko w przypadku pożyczek i gwarancji)	podmiot prawa publicznego
11.1.1	Nazwa podmiotu wdrażającego instrument finansowy	Fundacja Kaliski Inkubator Przedsiębiorczości
11.1.2	Oficjalny adres/miejsce prowadzenia działalności (nazwa państwa i miejscowości) podmiotu wdrażającego instrument finansowy	Polska, Kalisz ul. Czestochowska 25, 62-800 Kalisz
12	Procedura wyboru podmiotu wdrażającego instrument finansowy: udzielenie zamówienia publicznego; inna procedura	udzielenie zamówienia publicznego
12.1	Opis innej procedury wyboru podmiotu wdrażającego instrument finansowy	nd
13	Data podpisania umowy o finansowaniu z podmiotem wdrażającym instrument finansowy	2020-05-11
IV. Łączna kwota wkładów z programu, w podziale na priorytety lub środki, wypłacana na rzecz instrumentu finansowego oraz poniesione koszty zarządzania lub uiszczone opłaty za zarządzanie (art. 46 ust. 2 lit. d) i e) rozporządzenia (UE) nr 1303/2013)		
14	Łączna kwota wkładów z programu zaangażowanych w ramach umowy o finansowaniu (w EUR)	3 477 508,98 EUR
14.1	w tym wkłady z EFSI (w EUR)	3 199 308,26 EUR
15	Łączna kwota wkładów z programu wypłaconych na rzecz instrumentu finansowego (w EUR)	3 007 533,42 EUR
15.1	w tym kwoty wkładów z EFSI (w EUR)	2 784 262,86 EUR
15.1.1	w tym EFRR (w EUR)	2 784 262,86 EUR
15.1.2	w tym Fundusz Spójności (w EUR)	-
15.1.3	w tym EFS (w EUR)	-
15.1.4	w tym EFRROW (w EUR)	-
15.1.5	w tym EFMRR (w EUR)	-
15.2	w tym łączna kwota współfinansowania krajowego (w EUR)	223 270,56 EUR
15.2.1	w tym łączna kwota krajowego finansowania publicznego (w EUR)	-
15.2.2	w tym łączna kwota krajowego finansowania prywatnego (w EUR)	223 270,56 EUR
16	Łączna kwota wkładów z programu wypłaconych na rzecz instrumentu finansowego w ramach inicjatywy na rzecz zatrudnienia ludzi młodych (YEI) ¹ (w EUR)	-
17	Łączna kwota kosztów zarządzania i opłat za zarządzanie wypłaconych z wkładów z programu (w EUR)	12 323,84 EUR
17.1	w tym wynagrodzenie podstawowe (w EUR)	- EUR
17.2	w tym wynagrodzenie oparte na wynikach (w EUR)	12 323,84 EUR
18	Skapitalizowane koszty zarządzania lub opłat za zarządzanie zgodnie z art. 42 ust. 2 rozporządzenia (UE) nr 1303/2013 (dotyczy wyłącznie sprawozdania końcowego) (w EUR)	-
19	Skapitalizowane dotacje na spłatę odsetek lub dotacje na opłaty gwarancyjne zgodnie z art. 42 ust. 1 lit. c) rozporządzenia (UE) nr 1303/2013 (dotyczy wyłącznie sprawozdania końcowego) (w EUR)	-
20	Kwota wkładów z programu przeznaczonych na inwestycje kontynuacyjne na rzecz ostatecznych odbiorców zgodnie z art. 42 ust. 3 rozporządzenia (UE) nr 1303/2013 (dotyczy wyłącznie sprawozdania końcowego) (w EUR)	-
21	Wkłady w postaci gruntów lub nieruchomości w instrument finansowy zgodnie z art. 37 ust. 10 rozporządzenia (UE) nr 1303/2013 (dotyczy wyłącznie sprawozdania końcowego) (w EUR)	-
V. Łączna kwota wsparcia wypłacana ostatecznym odbiorcom lub na wsparcie na rzecz ostatecznych odbiorców lub zaangażowanego przez instrument finansowy w ramach umów gwarancyjnych na inwestycje na rzecz ostatecznych odbiorców, w podziale na programy i priorytety lub środki (art. 46 ust. 2 lit. e) rozporządzenia (UE) nr 1303/2013)		
22	Nazwy poszczególnych produktów finansowych oferowanych przez instrument finansowy	Pożyczka Inwestycyjna
23	Data podpisania umowy o finansowaniu dla produktu finansowego	
24	Łączna kwota wkładów z programu zaangażowanych w ramach umów pożyczki, umów gwarancyjnych, umów o produkty kapitałowe, quasi-kapitałowe lub inne produkty finansowe z ostatecznymi odbiorcami (w EUR)	3 139 221,26 EUR
24.1	w tym łączna kwota wkładów z EFSI (w EUR)	2 617 330,44 EUR
25	Łączna kwota wkładów z programu wypłacana ostatecznym odbiorcom w formie pożyczek, mikropożyczek, kapitału lub innych produktów lub w przypadku gwarancji przeznaczona na pożyczki wypłacone ostatecznym odbiorcom, według produktów (w EUR)	2 790 882,02 EUR
25.1	w tym łączna kwota wkładów z EFSI (w EUR)	2 567 611,46 EUR
25.1.1	w tym EFRR (w EUR)	2 567 611,46 EUR
25.1.2	w tym Fundusz Spójności (w EUR)	- EUR
25.1.3	w tym EFS (w EUR)	- EUR
25.1.4	w tym EFRROW (w EUR)	- EUR
25.1.5	w tym EFMRR (w EUR)	- EUR
25.2	w tym łączna kwota krajowego współfinansowania publicznego (w EUR)	- EUR
25.3	w tym łączna kwota krajowego współfinansowania prywatnego (w EUR)	223 270,56 EUR
26	Łączna wartość pożyczek faktycznie wypłaconych ostatecznym odbiorcom w odniesieniu do podpisanych umów gwarancyjnych (EUR)	0
27	Liczba umów pożyczki/umów gwarancyjnych/umów o produkty kapitałowe lub quasi-kapitałowe/umów o inne produkty finansowe podpisanych z ostatecznymi odbiorcami, według produktów	32
28	Liczba inwestycji w formie pożyczki/gwarancji/kapitału lub quasi-kapitału/innych produktów finansowych dokonanych u ostatecznych odbiorców, według produktów	32
29	Liczba ostatecznych odbiorców wspieranych za pomocą produktu finansowego	31
29.1	w tym duże przedsiębiorstwa	0
29.2	w tym MSP	31
29.2.1	w tym mikroprzedsiębiorstwa	27
29.3	w tym osoby fizyczne	0
29.4	w tym inny rodzaj wspieranych ostatecznych odbiorców	0
29.4.1	opis innego rodzaju wspieranych ostatecznych odbiorców	0
VI. Funkcjonowanie instrumentu finansowego, w tym postęp w ustanawianiu i wyborze instytucji wdrażających instrument finansowy (w tym instytucji wdrażającej fundusz funduszy) (art. 46 ust. 2 lit. f) rozporządzenia (UE) nr 1303/2013)		
30	Data ukończenia oceny ex ante	nd
31	Wybór podmiotów wdrażających instrument finansowy	nd
31.1	liczba rozpoczętych już procedur wyboru	nd
31.2	liczba podpisanych już umów o finansowaniu	nd
32	Informacja o tym, czy instrument finansowy nadal funkcjonował na koniec roku sprawozdawczego	TAK

32.1	Jeżeli instrument finansowy nie funkcjonował na koniec roku sprawozdawczego, data likwidacji	n/d
33	Łączna liczba wypłaconych pożyczek, których spłata się opóźniła, lub łączna liczba gwarancji udzielonych i wykorzystanych w związku ze zwłoką w spłacie pożyczki	0
34	Łączna kwota wypłaconych pożyczek, których spłata się opóźniła (w EUR), lub łączna kwota przeznaczona na gwarancje udzielone i wykorzystane w związku ze zwłoką w spłacie pożyczki (w EUR)	0
VII. Odsetki oraz inne zyski generowane ze wsparcia udzielanego z EFSI na rzecz instrumentu finansowego, zasoby programu zwrócone do instrumentów finansowych z inwestycji, zgodnie z art. 43 i 44, kwoty wykorzystane na zróżnicowane traktowanie, o którym mowa w art. 43a, oraz wartość inwestycji kapitałowych w odniesieniu do poprzednich lat (art. 46 ust. 2 lit. g) i) rozporządzenia (UE) nr 1303/2013)		
35	Odsetki oraz inne zyski generowane z płatności z EFSI na rzecz instrumentu finansowego (w EUR)	518,40 EUR
36	Kwoty zwrócone do instrumentu finansowego przypisane do wsparcia z EFSI do końca roku sprawozdawczego (w EUR)	212 167,75 EUR
36.1	w tym zwroty kapitału (w EUR)	204 265,24 EUR
36.2	w tym zyski oraz inne dochody (w EUR)	7 902,51 EUR
37	Kwota zasobów, które można przypisać EFSI, wykorzystana zgodnie z art. 43a i art. 44	- EUR
37.1	w tym kwoty wypłacone na zróżnicowane traktowanie inwestorów działających zgodnie z zasadą gospodarki rynkowej, którzy zapewniają środki odpowiadające wsparciu z EFSI na rzecz instrumentu finansowego lub którzy finansują inwestycje na poziomie ostatecznych odbiorców (w EUR)	- EUR
37.2	w tym kwoty wypłacone na refundację poniesionych kosztów zarządzania i opłat za zarządzanie instrumentem finansowym (w EUR)	- EUR
37.3	w tym kwoty na pokrycie w kwocie nominalnej straty wkładu EFSI na rzecz instrumentów finansowych wynikającej z ujemnych odsetek, jeżeli strata ta nastąpiła pomimo aktywnego zarządzania zasobami finansowymi przez podmioty wdrażające instrumenty finansowe (w EUR)	- EUR
40	Wartość inwestycji kapitałowych w odniesieniu do poprzednich lat (w EUR)	- EUR
VIII. Postępy w osiąganiu spodziewanego efektu dźwigni z inwestycji dokonywanych w ramach instrumentu finansowego (art. 46 ust. 2 lit. h) rozporządzenia (UE) nr 1303/2013)		
38	Łączna kwota innych wkładów, poza EFSI, pozyskanych przez instrument finansowy (EUR)	
38.1	Łączna kwota innych wkładów, poza EFSI, zaangażowanych w ramach umowy o finansowaniu z podmiotem wdrażającym instrument finansowy (w EUR)	278 200,72 EUR
38.1A	Wkład w ramach produktu finansowego EBI zaangażowany w ramach umowy o finansowaniu z podmiotem wdrażającym instrument finansowy (dotyczy wyłącznie instrumentów, o których mowa w art. 38 ust. 1 lit. c)) (w EUR)	-
38.2	Łączna kwota innych wkładów, poza EFSI, wypłaconych na rzecz instrumentu finansowego (w EUR)	223 270,56 EUR
38.2A	Wkład w ramach produktu finansowego EBI wypłacony na rzecz instrumentu finansowego (dotyczy wyłącznie instrumentów, o których mowa w art. 38 ust. 1 lit. c)) (w EUR)	-
38.2.1	w tym wkłady publiczne (w EUR)	-
38.2.2	w tym wkłady prywatne (w EUR)	223 270,56 EUR
38.3	Łączna kwota innych wkładów, poza EFSI, uruchomionych na poziomie ostatecznych odbiorców (w EUR)	223 270,56 EUR
38.3A	Wkład w ramach produktu finansowego EBI uruchomiony na poziomie ostatecznych odbiorców (dotyczy wyłącznie instrumentów, o których mowa w art. 38 ust. 1 lit. c)) (w EUR)	-
38.3.1	w tym wkłady publiczne (w EUR)	-
38.3.2	w tym wkłady prywatne (w EUR)	223 270,56 EUR
39	Spodziewany i osiągnięty efekt dźwigni w odniesieniu do umowy o finansowaniu	1
39.1	Spodziewany efekt dźwigni w przypadku pożyczki/gwarancji/inwestycji kapitałowej lub quasi-kapitałowej/innego produktu finansowego w odniesieniu do umowy o finansowaniu, według produktów	1
39.2	Osiągnięty efekt dźwigni na koniec roku sprawozdawczego w przypadku pożyczki/gwarancji/inwestycji kapitałowej lub quasi-kapitałowej/innego produktu finansowego, według produktów	1,08
IX. Wkład instrumentu finansowego w osiąganie wskaźników danego priorytetu lub środka (art. 46 ust. 2 lit. j) rozporządzenia (UE) nr 1303/2013)		
41	Wskaźnik produktu (kod i nazwa), w który wkład wnosi instrument finansowy	<p>Inwestycje prywatne uzupełniające wsparcie publiczne dla przedsiębiorstw (inne niż dotacje) (CI 7) [zł]</p> <p>Liczba przedsiębiorstw objętych wsparciem w celu wprowadzenia produktów nowych dla firmy (CI 29) [szt.]</p> <p>Liczba przedsiębiorstw otrzymujących wsparcie (CI 1) [szt.]</p> <p>Liczba przedsiębiorstw otrzymujących wsparcie finansowe inne niż dotacje (CI 3) [szt.]</p>
41.1	Wartość docelowa wskaźnika produktu	<p>2 695 145,00 EUR</p> <p>327</p> <p>700</p> <p>700</p>
41.2	Wartość osiągnięta przez instrument finansowy w odniesieniu do wartości docelowej wskaźnika produktu	<p>571 654,15 EUR</p> <p>21</p> <p>29</p> <p>29</p>

**ZALĄCZNIK I do Rozporządzenia Wykonawczego Komisji (UE) NR 821/2014 z dnia 28 lipca 2014r.
Model przekazywania sprawozdań z wdrażania instrumentów finansowych**

Informacje wymagane w przypadku poszczególnych instrumentów finansowych		
I. Określenie programu i priorytetu lub środka, z których udzielane jest wsparcie z EFSI (art. 46 ust. 2 lit. a) rozporządzenia (UE) nr 1303/2013		
1	Osie priorytetowe lub środki wspierające instrument finansowy, w tym fundusz funduszy, w ramach programu finansowanego z EFSI	I
1.1	Odniesienia (numer i tytuł) do poszczególnych osi priorytetowych lub środków wspierających instrument finansowy w ramach programu finansowanego z EFSI	OP 1 Gospodarka i Innowacje
2	Nazwa funduszu (funduszy) EFSI wspierającego(-ych) instrument finansowy w ramach osi priorytetowej lub środka	Europejski Fundusz Rozwoju Regionalnego
3	Cel(-e) tematyczny(-ch), o którym(-ych) mowa w art. 9 akapit pierwszy rozporządzenia (UE) nr 1303/2013, wspierany(-e) z instrumentu finansowego	CT 3 Wzmacnianie konkurencyjności MSP, sektora rolnego (w odniesieniu do EFRROW) oraz sektora rybołówstwa i akwakultury (w odniesieniu do EFMR)
4	Inne programy finansowane z EFSI, z których pochodzą wkłady do instrumentu finansowego	n/d
4.1	Numer CCI każdego innego programu finansowanego z EFSI, z którego pochodzą wkłady do instrumentu finansowego	n/d
II. Opis instrumentu finansowego i rozwiązania wdrożeniowe (art. 46 ust. 2 lit. b) rozporządzenia (UE) nr 1303/2013		
5	Nazwa instrumentu finansowego	poziom pośrednika finansowego
6	Oficjalny adres/miejsce prowadzenia działalności instrumentu finansowego (nazwa państwa i miasta)	Dolnośląski Park Innowacji i Nauki S.A. Polska, Wrocław ul. Eugeniusza Kwiatkowskiego 4, 52-326 Wrocław
7	Rozwiązania wdrożeniowe	-
7.1	Instrument finansowy ustanowiony na poziomie Unii, zarządzany bezpośrednio lub pośrednio przez Komisję, o którym mowa w art. 38 ust. 1 lit. a) rozporządzenia (UE) nr 1303/2013, wspierany z wkładów pochodzących z programu finansowanego z EFSI	n/d
7.1.1	Nazwa instrumentu finansowego ustanowionego na poziomie Unii	n/d
7.2	Instrument finansowy ustanowiony na poziomie krajowym, regionalnym, transnarodowym lub transgranicznym, zarządzany przez instytucję zarządzającą lub na jej odpowiedzialność, o którym mowa w art. 38 ust. 1 lit. b) i lit. c), rachunek powierniczy otwarty w imieniu podmiotu wdrażającego oraz w imieniu instytucji zarządzającej lub oddzielny blok finansowy w ramach instytucji finansowej	IF na poziomie krajowym, regionalnym, transnarodowym lub transgranicznym
7.3	Instrument finansowy, o którym mowa w art. 38 ust. 1 lit. c), łączący wkład finansowy pochodzący od instytucji zarządzającej z produktami finansowymi EBI w ramach Europejskiego Funduszu na rzecz Inwestycji Strategicznych, zgodnie z art. 39a	n/d
8	Rodzaj instrumentu finansowego	Pożyczka inwestycyjna
8.1	Instrumenty specjalnie zaprojektowane (ang. tailor-made) lub instrumenty finansowe spełniające standardowe warunki	Wdrażany zgodnie z warunkami specjalnie zaprojektowanymi przez Instytucję Zarządzającą (tzw. tailor - made financial instruments)
8.2	Instrument finansowy wdrażany poprzez fundusz funduszy lub bez funduszu funduszy	z wykorzystaniem Funduszu Funduszy
8.2.1	Nazwa funduszu funduszy utworzonego w celu wdrażania instrumentów finansowych	Fundusz Funduszy Województwa Lubuskiego
8.2.1	Rodzaj produktów zapewnianych przez instrument finansowy: pożyczki, mikropożyczki, gwarancje, inwestycje kapitałowe lub quasi-kapitałowe, inny produkt finansowy lub inne wsparcie połączone w ramach instrumentu finansowego zgodnie z art. 37 ust. 7 rozporządzenia (UE) nr 1303/2013	pożyczka
9.1	Opis innego produktu finansowego	n/d
9.2	Inne wsparcie połączone w ramach instrumentu finansowego: dotacja, dotacja na spłatę odsetek, dotacja na opłaty gwarancyjne zgodnie z art. 37 ust. 7 rozporządzenia (UE) nr 1303/2013	n/d
10	Status prawny instrumentu finansowego zgodnie z art. 38 ust. 6 i art. 39a ust. 5 lit. b) rozporządzenia (UE) nr 1303/2013 (wyłącznie w przypadku instrumentów finansowych, o których mowa w art. 38 ust. 1 lit. b) i lit. c): rachunek powierniczy otwarty w imieniu podmiotu wdrażającego oraz w imieniu instytucji zarządzającej lub oddzielny blok finansowy w ramach instytucji finansowej	oddzielny blok finansowy w ramach instytucji finansowej
III. Określenie podmiotu wdrażającego instrument finansowy oraz, w stosownych przypadkach, podmiotu wdrażającego fundusz funduszy, o którym mowa w art. 38 ust. 1 lit. a), b) i c) rozporządzenia (UE) nr 1303/2013 (art. 46 ust. 2 lit. c) rozporządzenia (UE) nr 1303/2013		
11	Podmiot wdrażający instrument finansowy	
11.1	Rodzaj podmiotu wdrażającego zgodnie z art. 38 ust. 4 i art. 39a ust. 5 rozporządzenia (UE) nr 1303/2013: istniejący lub nowo utworzony podmiot prawny zajmujący się wdrażaniem instrumentów finansowych; Europejski Bank Inwestycyjny; Europejski Fundusz Inwestycyjny; międzynarodowa instytucja finansowa, w której państwo członkowskie posiada akcje lub udziały; publiczny bank lub publiczna instytucja, ustanowione jako podmioty prawne prowadzące profesjonalną działalność finansową; podmiot prawa publicznego lub prywatnego; instytucja zarządzająca bezpośrednio podejmująca zadania wdrożeniowe (tylko w przypadku pożyczek i gwarancji)	podmiot prawa publicznego
11.1.1	Nazwa podmiotu wdrażającego instrument finansowy	Dolnośląski Park Innowacji i Nauki S.A.
11.1.2	Oficjalny adres/miejsce prowadzenia działalności (nazwa państwa i miejscowości) podmiotu wdrażającego instrument finansowy	Polska, Wrocław ul. Eugeniusza Kwiatkowskiego 4, 52-326 Wrocław
12	Procedura wyboru podmiotu wdrażającego instrument finansowy; udzielenie zamówienia publicznego; inna procedura	udzielenie zamówienia publicznego
12.1	Opis innej procedury wyboru podmiotu wdrażającego instrument finansowy	n/d
12.1	Data podpisania umowy o finansowaniu z podmiotem wdrażającym instrument finansowy	2020-05-18
IV. Łączna kwota wkładów z programu, w podziale na priorytety lub środki, wypłacana na rzecz instrumentu finansowego oraz poniesione koszty zarządzania lub uiszczono opłaty za zarządzanie (art. 46 ust. 2 lit. d) i e) rozporządzenia (UE) nr 1303/2013		
14	Łączna kwota wkładów z programu zaangażowanych w ramach umowy o finansowaniu (w EUR)	1 043 280,89 EUR
14.1	w tym wkłady z EFSI (w EUR)	959 792,48 EUR
15	Łączna kwota wkładów z programu wypłaconych na rzecz instrumentu finansowego (w EUR)	1 043 280,89 EUR
15.1	w tym kwoty wkładów z EFSI (w EUR)	959 792,48 EUR
15.1.1	w tym EFRR (w EUR)	959 792,48 EUR
15.1.2	w tym Fundusz Spójności (w EUR)	-
15.1.3	w tym EFS (w EUR)	-
15.1.4	w tym EFRROW (w EUR)	-
15.1.5	w tym EFMR (w EUR)	-
15.2	w tym łączna kwota współfinansowania krajowego (w EUR)	83 488,41 EUR
15.2.1	w tym łączna kwota krajowego finansowania publicznego (w EUR)	-
15.2.2	w tym łączna kwota krajowego finansowania prywatnego (w EUR)	83 488,41 EUR
16	Łączna kwota wkładów z programu wpłaconych na rzecz instrumentu finansowego w ramach Inicjatywy na rzecz zatrudnienia ludzi młodych (YEEI) (w EUR)	-
17	Łączna kwota kosztów zarządzania i opłat za zarządzanie wypłacona z wkładów z programu (w EUR)	- EUR
17.1	w tym wynagrodzenie podstawowe (w EUR)	- EUR
17.2	w tym wynagrodzenie oparte na wynikach (w EUR)	- EUR
18	Skapitałizowane koszty zarządzania lub opłat za zarządzanie zgodnie z art. 42 ust. 2 rozporządzenia (UE) nr 1303/2013 (dotyczy wyłącznie sprawozdania końcowego) (w EUR)	-
19	Skapitałizowane dotacje na spłatę odsetek lub dotacje na opłaty gwarancyjne zgodnie z art. 42 ust. 1 lit. c) rozporządzenia (UE) nr 1303/2013 (dotyczy wyłącznie sprawozdania końcowego) (w EUR)	-
20	Kwota wkładów z programu przeznaczonych na inwestycje kontynuacyjne na rzecz ostatecznych odbiorców zgodnie z art. 42 ust. 3 rozporządzenia (UE) nr 1303/2013 (dotyczy wyłącznie sprawozdania końcowego) (w EUR)	-
21	Wkłady w postaci gruntów lub nieruchomości w instrument finansowy zgodnie z art. 37 ust. 10 rozporządzenia (UE) nr 1303/2013 (dotyczy wyłącznie sprawozdania końcowego) (w EUR)	-
V. Łączna kwota wsparcia wypłacana ostatecznym odbiorcom lub na wsparcie na rzecz ostatecznych odbiorców lub zaangażowanego przez instrument finansowy w ramach umów gwarancyjnych na inwestycje na rzecz ostatecznych odbiorców, w podziale na programy i priorytety lub środki (art. 46 ust. 2 lit. e) rozporządzenia (UE) nr 1303/2013		
22	Nazwy poszczególnych produktów finansowych oferowanych przez instrument finansowy	Pożyczka Inwestycyjna
23	Data podpisania umowy o finansowaniu dla produktu finansowego	2020-05-18;
24	Łączna kwota wkładów z programu zaangażowanych w ramach umów pożyczki, umów gwarancyjnych, umów o produkty kapitałowe, quasi-kapitałowe lub inne produkty finansowe z ostatecznymi odbiorcami (w EUR)	1 119 937,29 EUR
24.1	w tym łączna kwota wkładów z EFSI (w EUR)	959 792,48 EUR
25	Łączna kwota wkładów z programu wypłaconych ostatecznym odbiorcom w formie pożyczek, mikropożyczek, kapitału lub innych produktów lub w przypadku gwarancji przeznaczona na pożyczki wypłacone ostatecznym odbiorcom, według produktów (w EUR)	1 043 280,89 EUR
25.1	w tym łączna kwota wkładów z EFSI (w EUR)	959 792,48 EUR
25.1.1	w tym EFRR (w EUR)	959 792,48 EUR
25.1.2	w tym Fundusz Spójności (w EUR)	-
25.1.3	w tym EFS (w EUR)	-
25.1.4	w tym EFRROW (w EUR)	-
25.1.5	w tym EFMR (w EUR)	-
25.2	w tym łączna kwota krajowego współfinansowania publicznego (w EUR)	-
25.3	w tym łączna kwota krajowego współfinansowania prywatnego (w EUR)	83 488,41 EUR
26	Łączna wartość pożyczek faktycznie wypłaconych ostatecznym odbiorcom w odniesieniu do podpisanych umów gwarancyjnych (EUR)	-
27	Liczba umów pożyczki/umów gwarancyjnych/umów o produkty kapitałowe lub quasi-kapitałowe/umów o inne produkty finansowe podpisanych z ostatecznymi odbiorcami, według produktów	12
28	Liczba inwestycji w formie pożyczki/gwarancji/kapitału lub quasi-kapitału/innych produktów finansowych dokonanych u ostatecznych odbiorców, według produktów	12
29	Liczba ostatecznych odbiorców wspieranych za pomocą produktu finansowego	12
29.1	w tym duże przedsiębiorstwa	0
29.2	w tym MSP	12
29.2.1	w tym mikroprzedsiębiorstwa	8
29.3	w tym osoby fizyczne	0
29.4	w tym inny rodzaj wspieranych ostatecznych odbiorców	0
29.4.1	opis innego rodzaju wspieranych ostatecznych odbiorców	0
VI. Funkcjonowanie instrumentu finansowego, w tym postęp w ustanawianiu i wyborze instytucji wdrażających instrument finansowy w tym instytucji wdrażającej		
30	Data ukończenia oceny ex ante	nd
31	Wybór podmiotów wdrażających instrument finansowy	nd
31.1	liczba rozpoczętych już procedur wyboru	nd
31.2	liczba podpisanych już umów o finansowaniu	nd
32	Informacja o tym, czy instrument finansowy nadal funkcjonował na koniec roku sprawozdawczego	TAK
32.1	Jeżeli instrument finansowy nie funkcjonował na koniec roku sprawozdawczego, data likwidacji	n/d

ZALĄCZNIK I do Rozporządzenia Wykonawczego Komisji (UE) NR 821/2014 z dnia 28 lipca 2014r.
Model przekazywania sprawozdań z wdrażania instrumentów finansowych

Informacje wymagane w przypadku poszczególnych instrumentów finansowych		
I. Określenie programu i priorytetu lub środka, z których udzielane jest wsparcie z EFSI (art. 46 ust. 2 lit. a) rozporządzenia (UE) nr 1303/2013)		
1	Osie priorytetowe lub środki wspierające instrument finansowy, w tym fundusz funduszy, w ramach programu finansowanego z EFSI	I
1.1	Odniesienia (numer i tytuł) do poszczególnych osi priorytetowych lub środków wspierających instrument finansowy w ramach programu finansowanego z EFSI	OP I Gospodarka i Innowacje
2	Nazwa funduszu (funduszy) EFSI wspierające(-ych) instrument finansowy w ramach osi priorytetowej lub środka	Europejski Fundusz Rozwoju Regionalnego CT 3 Wzmacnianie konkurencyjności MSP, sektora rolnego (w odniesieniu do EFRROW) oraz sektora rybołówstwa i akwakultury (w odniesieniu do EFMR)
3	Cel(-e) tematy(-e), o którym(-ych) mowa w art. 9 akapit pierwszy rozporządzenia (UE) nr 1303/2013, wspierany(-e) z instrumentu finansowego	n/d
4	Inne programy finansowane z EFSI z których pochodzą wkłady do instrumentu finansowego	n/d
4.1	Numer CCI każdego innego programu finansowanego z EFSI z którego pochodzą wkłady do instrumentu finansowego	n/d
II. Opis instrumentu finansowego i rozwiązania wdrożeniowe (art. 46 ust. 2 lit. b) rozporządzenia (UE) nr 1303/2013)		
5	Nazwa instrumentu finansowego	poziom pośrednika finansowego
6	Oficjalny adres/miejsce prowadzenia działalności instrumentu finansowego (nazwa państwa i miasta)	Stowarzyszenie Wspierania Małej Przedsiębiorczości z siedzibą w Dobiegniewie Polska, Dobiegniew ul. Mickiewicza 7, 66-520 Dobiegniew
7	Rozwiązania wdrożeniowe	-
7.1	Instrument finansowy ustanowiony na poziomie Unii, zarządzany bezpośrednio lub pośrednio przez Komisję, o którym mowa w art. 38 ust. 1 lit. a) rozporządzenia (UE) nr 1303/2013, wspierany z wkładów pochodzących z programu finansowanego z EFSI	n/d
7.1.1	Nazwa instrumentu finansowego ustanowionego na poziomie Unii	n/d
7.2	Instrument finansowy ustanowiony na poziomie krajowym, regionalnym, transnarodowym lub transgranicznym, zarządzany przez instytucję zarządzającą lub na jej odpowiedzialność, o którym mowa w art. 38 ust. 1 lit. b), wspierany z wkładów pochodzących z programu finansowanego z EFSI na podstawie art. 38 ust. 4 lit. a), b), c), i d) rozporządzenia (UE) nr 1303/2013	IF na poziomie krajowym, regionalnym, transnarodowym lub transgranicznym
7.3	Instrument finansowy, o którym mowa w art. 38 ust. 1 lit. e), łączący wkład finansowy pochodzący od instytucji zarządzającej z produktami finansowymi EBI w ramach Europejskiego Funduszu na rzecz Inwestycji Strategicznych, zgodnie z art. 39a	n/d
8	Rodzaj instrumentu finansowego	Pożyczka Inwestycyjna
8.1	Instrumenty specjalnie zaprojektowane (ang. tailor-made) lub instrumenty finansowe spełniające standardowe warunki	Wdrażany zgodnie z warunkami specjalnie zaprojektowanymi przez Instytucję Zarządzającą (tzw. tailor - made financial instruments)
8.2	Instrument finansowy wdrażany poprzez fundusz funduszy lub bez funduszu funduszy	z wykorzystaniem Funduszu Funduszy
8.2.1	Nazwa funduszu funduszy utworzonego w celu wdrażania instrumentów finansowych	Fundusz Funduszy Województwa Lubuskiego
9	Rodzaj produktów gwarantowanych przez instrument finansowy: pożyczki, mikropożyczki, gwarancje, inwestycje kapitałowe lub quasi-kapitałowe, inny produkt finansowy lub inne wsparcie połączone w ramach instrumentu finansowego zgodnie z art. 37 ust. 7 rozporządzenia (UE) nr 1303/2013	pożyczka
9.1	Opis innego produktu finansowego	n/d
9.2	Inne wsparcie połączone w ramach instrumentu finansowego: dotacja, dotacja na spłatę odsetek, dotacja na opłaty gwarancyjne zgodnie z art. 37 ust. 7 rozporządzenia (UE) nr 1303/2013	n/d
10	Status prawny instrumentu finansowego zgodnie z art. 38 ust. 6 i art. 39a ust. 5 lit. b) rozporządzenia (UE) nr 1303/2013 (wyłącznie w przypadku instrumentów finansowych, o których mowa w art. 38 ust. 1 lit. b) i lit. c): rachunek powierniczy otwarty w imieniu podmiotu wdrażającego oraz w imieniu instytucji zarządzającej lub oddzielny blok finansowy w ramach instytucji finansowej	oddzielny blok finansowy w ramach instytucji finansowej
III. Określenie podmiotu wdrażającego instrument finansowy oraz, w stosownych przypadkach, podmiotu wdrażającego fundusz funduszy, o którym mowa w art. 38 ust. 1 lit. a), b) i c) rozporządzenia (UE) nr 1303/2013 (art. 46 ust. 2 lit. c) rozporządzenia (UE) nr 1303/2013)		
11	Podmiot wdrażający instrument finansowy	
11.1	Rodzaj podmiotu wdrażającego zgodnie z art. 38 ust. 4 i art. 39a ust. 5 rozporządzenia (UE) nr 1303/2013: istniejący lub nowo utworzony podmiot prawny zajmujący się wdrażaniem instrumentów finansowych; Europejski Bank Inwestycyjny; Europejski Fundusz Inwestycyjny; międzynarodowa instytucja finansowa, w której państwo członkowskie posiada akcję lub udziały; publiczny bank lub publiczna instytucja, ustanowione jako podmioty prawne prowadzące profesjonalną działalność finansową; podmiot prawa publicznego lub prywatnego; instytucja zarządzająca bezpośrednio podejmująca zadania wdrożeniowe (tylko w przypadku pożyczek i gwarancji)	podmiot prawa publicznego
11.1.1	Nazwa podmiotu wdrażającego instrument finansowy	Stowarzyszenie Wspierania Małej Przedsiębiorczości z siedzibą w Dobiegniewie
11.1.2	Oficjalny adres/miejsce prowadzenia działalności (nazwa państwa i miejscowości) podmiotu wdrażającego instrument finansowy	Polska, Dobiegniew ul. Mickiewicza 7, 66-520 Dobiegniew
12	Procedura wyboru podmiotu wdrażającego instrument finansowy: udzielenie zamówienia publicznego; inna procedura	udzielenie zamówienia publicznego
12.1	Opis innej procedury wyboru podmiotu wdrażającego instrument finansowy	n/d
13	Data podpisania umowy o finansowaniu z podmiotem wdrażającym instrument finansowy	2020-06-09
IV. Łączna kwota wkładów z programu, w podziale na priorytety lub środki, wypłacona na rzecz instrumentu finansowego oraz poniesione koszty zarządzania lub uiszczono opłaty za zarządzanie (art. 46 ust. 2 lit. d) i e) rozporządzenia (UE) nr 1303/2013)		
14	Łączna kwota wkładów z programu zaangażowanych w ramach umowy o finansowaniu (w EUR)	1 879 734,58 EUR
14.1	w tym wkłady z EFSI (w EUR)	1 729 355,81 EUR
15	Łączna kwota wkładów z programu wypłaconych na rzecz instrumentu finansowego (w EUR)	1 480 930,10 EUR
15.1	w tym kwoty wkładów z EFSI (w EUR)	1 369 649,81 EUR
15.1.1	w tym EFRR (w EUR)	1 369 649,81 EUR
15.1.2	w tym Fundusz Spójności (w EUR)	-
15.1.3	w tym EFS (w EUR)	-
15.1.4	w tym EFRROW (w EUR)	-
15.1.5	w tym EFMR (w EUR)	-
15.2	w tym łączna kwota współfinansowania krajowego (w EUR)	111 280,29 EUR
15.2.1	w tym łączna kwota krajowego finansowania publicznego (w EUR)	-
15.2.2	w tym łączna kwota krajowego finansowania prywatnego (w EUR)	111 280,29 EUR
16	Łączna kwota wkładów z programu wypłaconych na rzecz instrumentu finansowego w ramach Inicjatywy na rzecz zatrudnienia ludzi młodych (YEI) ¹ (w EUR)	-
17	Łączna kwota kosztów zarządzania i opłat za zarządzanie wypłacona z wkładów z programu (w EUR)	33 774,42 EUR
17.1	w tym wynagrodzenie podstawowe (w EUR)	- EUR
17.2	w tym wynagrodzenie oparte na wynikach (w EUR)	33 774,42 EUR
18	Skapitalizowane koszty zarządzania lub opłat za zarządzanie zgodnie z art. 42 ust. 2 rozporządzenia (UE) nr 1303/2013 (dotyczy wyłącznie sprawozdania końcowego) (w EUR)	-
19	Skapitalizowane dotacje na spłatę odsetek lub dotacje na opłaty gwarancyjne zgodnie z art. 42 ust. 1 lit. c) rozporządzenia (UE) nr 1303/2013 (dotyczy wyłącznie sprawozdania końcowego) (w EUR)	-
20	Kwota wkładów z programu przeznaczonych na inwestycje kontynuacyjne na rzecz ostatecznych odbiorców zgodnie z art. 42 ust. 3 rozporządzenia (UE) nr 1303/2013 (dotyczy wyłącznie sprawozdania końcowego) (w EUR)	-
21	Wkłady w postaci gruntu lub nieruchomości w instrument finansowy zgodnie z art. 37 ust. 10 rozporządzenia (UE) nr 1303/2013 (dotyczy wyłącznie sprawozdania końcowego) (w EUR)	-
V. Łączna kwota wsparcia wypłacona ostatecznym odbiorcom lub w wsparcie na rzecz ostatecznych odbiorców lub zaangażowanego przez instrument finansowy w ramach umów gwarancyjnych na inwestycje na rzecz ostatecznych odbiorców, w podziale na programy i priorytety lub środki (art. 46 ust. 2 lit. e) rozporządzenia (UE) nr 1303/2013)		
22	Nazwy poszczególnych produktów finansowych oferowanych przez instrument finansowy	Pożyczka Inwestycyjna
23	Data podpisania umowy o finansowaniu dla produktu finansowego	2020-06-09
24	Łączna kwota wkładów z programu zaangażowanych w ramach umów pożyczki, umów gwarancyjnych, umów o produkty kapitałowe, quasi-kapitałowe lub inne produkty finansowe z ostatecznymi odbiorcami (w EUR)	1 404 838,44 EUR
24.1	w tym łączna kwota wkładów z EFSI (w EUR)	1 279 723,30 EUR
25	Łączna kwota wkładów z programu wypłacona ostatecznym odbiorcom w formie pożyczek, mikropożyczek, kapitału lub innych produktów lub w przypadku gwarancji przeznaczona na pożyczki wypłacone ostatecznym odbiorcom, według produktów (w EUR)	1 391 003,59 EUR
25.1	w tym łączna kwota wkładów z EFSI (w EUR)	1 279 723,30 EUR
25.1.1	w tym EFRR (w EUR)	1 279 723,30 EUR
25.1.2	w tym Fundusz Spójności (w EUR)	- EUR
25.1.3	w tym EFS (w EUR)	- EUR
25.1.4	w tym EFRROW (w EUR)	- EUR
25.1.5	w tym EFMR (w EUR)	- EUR
25.2	w tym łączna kwota krajowego współfinansowania publicznego (w EUR)	- EUR
25.3	w tym łączna kwota krajowego współfinansowania prywatnego (w EUR)	111 280,29 EUR
26	Łączna wartość pożyczek faktycznie wypłaconych ostatecznym odbiorcom w odniesieniu do podpisanych umów gwarancyjnych (EUR)	0
27	Liczba umów pożyczki/umów gwarancyjnych/umów o produkty kapitałowe lub quasi-kapitałowe/umów o inne produkty finansowe podpisanych z ostatecznymi odbiorcami, według produktów	9
28	Liczba inwestycji w formie pożyczki/gwarancji/kapitału lub quasi-kapitału/innych produktów finansowych dokonanych z ostatecznych odbiorców, według produktów	9
29	Liczba ostatecznych odbiorców wspieranych za pomocą produktu finansowego	9
29.1	w tym duże przedsiębiorstwa	0
29.2	w tym MSP	9
29.2.1	w tym mikroprzedsiębiorstwa	6
29.3	w tym osoby fizyczne	0
29.4	w tym inny rodzaj wspieranych ostatecznych odbiorców	0
29.4.1	opis innego rodzaju wspieranych ostatecznych odbiorców	0

VI. Funkcjonowanie instrumentu finansowego, w tym postęp w ustanawianiu i wyborze instytucji wdrażających instrument finansowy (w tym instytucji wdrażającej fundusz funduszy) (art. 46 ust. 2 lit. f) rozporządzenia (UE) nr 1303/2013)		
30	Data ukończenia oceny ex ante	nd
31	Wybór podmiotów wdrażających instrument finansowy	nd
31.1	liczba rozpoczętych już procedur wyboru	nd
31.2	liczba podpisanych już umów o finansowaniu	nd
32	Informacja o tym, czy instrument finansowy nadal funkcjonował na koniec roku sprawozdawczego	TAK
32.1	Jeżeli instrument finansowy nie funkcjonował na koniec roku sprawozdawczego, data likwidacji	n/d
33	Łączna liczba wypłaconych pożyczek, których spłata się opóźnia, lub łączna liczba gwarancji udzielonych i wykorzystanych w związku ze zwłoką w spłacie pożyczki	0
34	Łączna kwota wypłaconych pożyczek, których spłata się opóźnia (w EUR), lub łączna kwota przeznaczona na gwarancje udzielone i wykorzystane w związku ze zwłoką w spłacie pożyczki (w EUR)	0
VII. Odsetki oraz inne zyski generowane ze wsparcia udzielanego z EFSI na rzecz instrumentu finansowego, zasoby programu zwrócone do instrumentów finansowych z inwestycji, zgodnie z art. 43 i 44, kwoty wykorzystane na zróżnicowane traktowanie, o którym mowa w art. 43a, oraz wartość inwestycji kapitałowych		
35	Odsetki oraz inne zyski generowane z płatności z EFSI na rzecz instrumentu finansowego (w EUR)	1 646,76 EUR
36	Kwoty zwrócone do instrumentu finansowego przypisane do wsparcia z EFSI do końca roku sprawozdawczego (w EUR)	149 575,31 EUR
36.1	w tym zwroty kapitału (w EUR)	145 633,80 EUR
36.2	w tym zyski oraz inne dochody (w EUR)	3 941,51 EUR
37	Kwota zasobów, które można przypisać EFSI, wykorzystana zgodnie z art. 43a i art. 44	- EUR
37.1	w tym kwoty wypłacone na zróżnicowane traktowanie inwestorów działających zgodnie z zasadą gospodarki rynkowej, którzy zapewniają środki odpowiadające wsparciu z EFSI na rzecz instrumentu finansowego lub którzy finansują inwestycje na poziomie ostatecznych odbiorców (w EUR)	-
37.2	w tym kwoty wypłacone na refundację poniesionych kosztów zarządzania i opłat za zarządzanie instrumentem finansowym (w EUR)	- EUR
37.3	w tym kwoty na pokrycie w kwocie nominalnej straty wkładu EFSI na rzecz instrumentów finansowych wynikającej z ujemnych odsetek, jeżeli strata ta nastąpiła pomimo aktywnego zarządzania zasobami finansowymi przez podmioty wdrażające instrumenty finansowe (w EUR)	-
40	Wartość inwestycji kapitałowych w odniesieniu do poprzednich lat (w EUR)	-
VIII. Postępy w osiągnięciu spodziewanego efektu dźwigni z inwestycji dokonywanych w ramach instrumentu finansowego (art. 46 ust. 2 lit. h) rozporządzenia (UE) nr 1303/2013)		
38	Łączna kwota innych wkładów, poza EFSI, pozyskanych przez instrument finansowy (EUR)	
38.1	Łączna kwota innych wkładów, poza EFSI, zaangażowanych w ramach umowy o finansowaniu z podmiotem wdrażającym instrument finansowy (w EUR)	150 378,77 EUR
38.1A	Wkład w ramach produktu finansowego EBI zaangażowany w ramach umowy o finansowaniu z podmiotem wdrażającym instrument finansowy (dotyczy wyłącznie instrumentów, o których mowa w art. 38 ust. 1 lit. e)) (w EUR)	-
38.2	Łączna kwota innych wkładów, poza EFSI, wypłaconych na rzecz instrumentu finansowego (w EUR)	111 280,29 EUR
38.2A	Wkład w ramach produktu finansowego EBI wypłacony na rzecz instrumentu finansowego (dotyczy wyłącznie instrumentów, o których mowa w art. 38 ust. 1 lit. c)) (w EUR)	-
38.2.1	w tym wkłady publiczne (w EUR)	-
38.2.2	w tym wkłady prywatne (w EUR)	111 280,29 EUR
38.3	Łączna kwota innych wkładów, poza EFSI, uruchomionych na poziomie ostatecznych odbiorców (w EUR)	111 280,29 EUR
38.3A	Wkład w ramach produktu finansowego EBI uruchomiony na poziomie ostatecznych odbiorców (dotyczy wyłącznie instrumentów, o których mowa w art. 38 ust. 1 lit. c)) (w EUR)	-
38.3.1	w tym wkłady publiczne (w EUR)	-
38.3.2	w tym wkłady prywatne (w EUR)	111 280,29 EUR
39	Spodziewany i osiągnięty efekt dźwigni w odniesieniu do umowy o finansowaniu	1
39.1	Spodziewany efekt dźwigni w przypadku pożyczki/gwarancji/inwestycji kapitałowej lub quasi-kapitałowej/innego produktu finansowego w odniesieniu do umowy o finansowaniu, według produktów	1
39.2	Osiągnięty efekt dźwigni na koniec roku sprawozdawczego w przypadku pożyczki/gwarancji/inwestycji kapitałowej lub quasi-kapitałowej/innego produktu finansowego, według produktów	1,04
IX. Wkład instrumentu finansowego w osiągnięciu wskaźników danego priorytetu lub środka (art. 46 ust. 2 lit. j) rozporządzenia (UE) nr 1303/2013)		
41	Wskaźnik produktu (kod i nazwa), w który wkład wnosi instrument finansowy	<p>Inwestycje prywatne uzupełniające wsparcie publiczne dla przedsiębiorstw (inne niż dotacje) (CI 7)[zł]</p> <p>Liczba przedsiębiorstw objętych wsparciem w celu wprowadzenia produktów nowych dla firm (CI 29) [szt.]</p> <p>Liczba przedsiębiorstw otrzymujących wsparcie (CI 1) [szt.]</p> <p>Liczba przedsiębiorstw otrzymujących wsparcie finansowe inne niż dotacje (CI 3) [szt.]</p>
41.1	Wartość docelowa wskaźnika produktu	<p>2 695 145,00 EUR</p> <p>327</p> <p>700</p> <p>700</p>
41.2	Wartość osiągnięta przez instrument finansowy w odniesieniu do wartości docelowej wskaźnika produktu	<p>137 045,11 EUR</p> <p>8</p> <p>8</p> <p>8</p>

**ZALĄCZNIK I do Rozporządzenia Wykonawczego Komisji (UE) NR 821/2014 z dnia 28 lipca 2014r.
Model przekazywania sprawozdań z wdrażania instrumentów finansowych**

Informacje wymagane w przypadku poszczególnych instrumentów finansowych		
I. Określenie programu i priorytetu lub środka, z których udzielane jest wsparcie z EFSI (art. 46 ust. 2 lit. a) rozporządzenia (UE) nr 1303/2013)		
1	Osie priorytetowe lub środki wspierające instrument finansowy, w tym fundusz funduszy, w ramach programu finansowanego z EFSI	I
1.1	Odniesienia (numer i tytuł) do poszczególnych osi priorytetowych lub środków wspierających instrument finansowy w ramach programu finansowanego z EFSI	OP 1 Gospodarka i Innowacje
2	Nazwa funduszu (funduszy) EFSI wspierającego(-ych) instrument finansowy w ramach osi priorytetowej lub środka	Europejski Fundusz Rozwoju Regionalnego
3	Cel(-e) tematyczny(-ch), o którym(-ych) mowa w art. 9 akapit pierwszy rozporządzenia (UE) nr 1303/2013, wspierany(-e) z instrumentu finansowego	CT 3 Wzmacnianie konkurencyjności MSP, sektora rolnego (w odniesieniu do EFRROW) oraz sektora rybołówstwa i akwakultury (w odniesieniu do EFMR)
4	Inne programy finansowane z EFSI, z których pochodzą wkłady do instrumentu finansowego	n/d
4.1	Numer CCI każdego innego programu finansowanego z EFSI, z którego pochodzą wkłady do instrumentu finansowego	n/d
II. Opis instrumentu finansowego i rozwiązania wdrożeniowe (art. 46 ust. 2 lit. b) rozporządzenia (UE) nr 1303/2013)		
5	Nazwa instrumentu finansowego	poziom pośrednika finansowego
6	Oficjalny adres/miejsce prowadzenia działalności instrumentu finansowego (nazwa państwa i miasta)	Agencja Rozwoju Regionalnego „ARLEG” S.A. Polska, Legnica ul. Macieja Rataja 26, 59-220 Legnica
7	Rozwiązania wdrożeniowe	-
7.1	Instrument finansowy ustanowiony na poziomie Unii, zarządzany bezpośrednio lub pośrednio przez Komisję, o którym mowa w art. 38 ust. 1 lit. a) rozporządzenia (UE) nr 1303/2013, wspierany z wkładów pochodzących z programu finansowanego z EFSI	n/d
7.1.1	Nazwa instrumentu finansowego ustanowionego na poziomie Unii	n/d
7.2	Instrument finansowy ustanowiony na poziomie krajowym, regionalnym, transnarodowym lub transgranicznym, zarządzany przez instytucję zarządzającą lub na jej odpowiedzialność, o którym mowa w art. 38 ust. 1 lit. b), wspierany z wkładów pochodzących z programu finansowanego z EFSI na podstawie art. 38 ust. 4 lit. a), b), c) i d) rozporządzenia (UE) nr 1303/2013	IF na poziomie krajowym, regionalnym, transnarodowym lub transgranicznym
7.3	Instrument finansowy, o którym mowa w art. 38 ust. 1 lit. c), łączący wkład finansowy pochodzący od instytucji zarządzającej z produktami finansowymi EBI w ramach Europejskiego Funduszu na rzecz Inwestycji Strategicznych, zgodnie z art. 39a	n/d
8	Rodzaj instrumentu finansowego	Pożyczka Inwestycyjna
8.1	Instrumenty specjalnie zaprojektowane (ang. tailor-made) lub instrumenty finansowe spełniające standardowe warunki	Wdrażany zgodnie z warunkami specjalnie zaprojektowanymi przez Instytucję Zarządzającą (tzw. tailor - made financial instruments) z wykorzystaniem Funduszu Funduszy
8.2	Instrument finansowy wdrażany poprzez fundusz funduszy lub bez funduszu funduszy	Fundusz Funduszy Województwa Lubuskiego
8.2.1	Nazwa funduszu funduszy utworzonego w celu wdrażania instrumentów finansowych	Fundusz Funduszy Województwa Lubuskiego
9	Rodzaj produktów zapewniających przez instrument finansowy: pożyczki, mikropożyczki, gwarancje, inwestycje kapitałowe lub quasi-kapitałowe, inny produkt finansowy lub inne wsparcie połączone w ramach instrumentu finansowego zgodnie z art. 37 ust. 7 rozporządzenia (UE) nr 1303/2013	pożyczka
9.1	Opis innego produktu finansowego	n/d
9.1.1	Inne wsparcie połączone w ramach instrumentu finansowego: dotacja, dotacja na spłatę odsetek, dotacja na opłaty gwarancyjne zgodnie z art. 37 ust. 7 rozporządzenia (UE) nr 1303/2013	n/d
10	Status prawny instrumentu finansowego zgodnie z art. 38 ust. 6 i art. 39a ust. 5 lit. b) rozporządzenia (UE) nr 1303/2013 (wyłączenie w przypadku instrumentów finansowych, o których mowa w art. 38 ust. 1 lit. b) i lit. c): rachunek powierniczy otwarty w imieniu podmiotu wdrażającego oraz w imieniu instytucji zarządzającej lub oddzielny blok finansowy w ramach instytucji finansowej	oddzielny blok finansowy w ramach instytucji finansowej
III. Określenie podmiotu wdrażającego instrument finansowy oraz, w stosownych przypadkach, podmiotu wdrażającego fundusz funduszy, o którym mowa w art. 38 ust. 1 lit. a), b) i c) rozporządzenia (UE) nr 1303/2013 (art. 46 ust. 2 lit. c) rozporządzenia (UE) nr 1303/2013)		
11	Podmiot wdrażający instrument finansowy	
11.1	Rodzaj podmiotu wdrażającego zgodnie z art. 38 ust. 4 i art. 39a ust. 5 rozporządzenia (UE) nr 1303/2013; istniejący lub nowo utworzony podmiot prawny zajmujący się wdrażaniem instrumentów finansowych; Europejski Bank Inwestycyjny; Europejski Fundusz Inwestycyjny; międzynarodowa instytucja finansowa, w której państwo członkowskie posiada akcje lub udziały; publiczny bank lub publiczna instytucja, ustanowione jako podmioty prawne prowadzące profesjonalną działalność finansową; podmiot prawa publicznego lub prywatnego; instytucja zarządzająca bezpośrednio podejmująca zadania wdrożeniowe (tylko w przypadku pożyczek i swatancji)	podmiot prawa publicznego
11.1.1	Nazwa podmiotu wdrażającego instrument finansowy	Agencja Rozwoju Regionalnego „ARLEG” S.A.
11.1.2	Oficjalny adres/miejsce prowadzenia działalności (nazwa państwa i miejscowości) podmiotu wdrażającego instrument finansowy	Polska, Legnica ul. Macieja Rataja 26, 59-220 Legnica
12	Procedura wyboru podmiotu wdrażającego instrument finansowy: udzielenie zamówienia publicznego; inna procedura	udzielenie zamówienia publicznego
12.1	Opis innej procedury wyboru podmiotu wdrażającego instrument finansowy	n/d
13	Data podpisania umowy o finansowaniu z podmiotem wdrażającym instrument finansowy	2020-06-05
IV. Łączna kwota wkładów z programu, w podziale na priorytety lub środki, wypłacona na rzecz instrumentu finansowego oraz poniesione koszty zarządzania lub uiszczane opłaty za zarządzanie (art. 46 ust. 2 lit. d) i e) rozporządzenia (UE) nr 1303/2013)		
14	Łączna kwota wkładów z programu zaangażowanych w ramach umowy o finansowaniu (w EUR)	1 738 754,49 EUR
14.1	w tym wkłady z EFSI (w EUR)	1 599 654,13 EUR
15	Łączna kwota wkładów z programu wypłaconych na rzecz instrumentu finansowego (w EUR)	1 287 285,47 EUR
15.1	w tym kwoty wkładów z EFSI (w EUR)	1 184 608,73 EUR
15.1.1	w tym EFRR (w EUR)	1 184 608,73 EUR
15.1.2	w tym Fundusz Spójności (w EUR)	-
15.1.3	w tym EFS (w EUR)	-
15.1.4	w tym EFRROW (w EUR)	-
15.1.5	w tym EFMR (w EUR)	-
15.2	w tym łączna kwota współfinansowania krajowego (w EUR)	102 676,74 EUR
15.2.1	w tym łączna kwota krajowego finansowania publicznego (w EUR)	-
15.2.2	w tym łączna kwota krajowego finansowania prywatnego (w EUR)	102 676,74 EUR
16	Łączna kwota wkładów z programu wpłaconych na rzecz instrumentu finansowego w ramach inicjatywy na rzecz zatrudnienia ludzi młodych (YEI) ¹ (w EUR)	-
17	Łączna kwota kosztów zarządzania i opłat za zarządzanie wypłacona z wkładów z programu (w EUR)	11 684,02 EUR
17.1	w tym wynagrodzenie podstawowe (w EUR)	- EUR
17.2	w tym wynagrodzenie oparte na wymiarkach (w EUR)	11 684,02 EUR
18	Skapitalizowane koszty zarządzania lub opłat za zarządzanie zgodnie z art. 42 ust. 2 rozporządzenia (UE) nr 1303/2013 (dotyczy wyłącznie sprawozdania końcowego) (w EUR)	-
19	Skapitalizowane dotacje na spłatę odsetek lub dotacje na opłaty gwarancyjne zgodnie z art. 42 ust. 1 lit. c) rozporządzenia (UE) nr 1303/2013 (dotyczy wyłącznie sprawozdania końcowego) (w EUR)	-
20	Kwota wkładów z programu przeznaczonych na inwestycje kontynuacyjne na rzecz ostatecznych odbiorców zgodnie z art. 42 ust. 3 rozporządzenia (UE) nr 1303/2013 (dotyczy wyłącznie sprawozdania końcowego) (w EUR)	-
21	Wkłady w postaci gruntu lub nieruchomości w instrument finansowy zgodnie z art. 37 ust. 10 rozporządzenia (UE) nr 1303/2013 (dotyczy wyłącznie sprawozdania końcowego) (w EUR)	-
V. Łączna kwota wsparcia wypłacona ostatecznym odbiorcom lub na wsparcie na rzecz ostatecznych odbiorców lub zaangażowanego przez instrument finansowy w ramach umów gwarancyjnych na inwestycje na rzecz ostatecznych odbiorców, w podziale na programy i priorytety lub środki (art. 46 ust. 2 lit. e) rozporządzenia (UE) nr 1303/2013)		
22	Nazwy poszczególnych produktów finansowych oferowanych przez instrument finansowy	Pożyczka Inwestycyjna
23	Data podpisania umowy o finansowaniu dla produktu finansowego	2020-06-05
24	Łączna kwota wkładów z programu zaangażowanych w ramach umów pożyczki, umów gwarancyjnych, umów o produkty kapitałowe, quasi-kapitałowe lub inne produkty finansowe z ostatecznymi odbiorcami (w EUR)	1 742 256,43 EUR
24.1	w tym łączna kwota wkładów z EFSI (w EUR)	1 599 654,13 EUR
25	Łączna kwota wkładów z programu wypłacona ostatecznym odbiorcom w formie pożyczek, mikropożyczek, kapitału lub innych produktów lub w przypadku gwarancji przeznaczona na pożyczki wypłacone ostatecznym odbiorcom, według produktów (w EUR)	1 283 459,27 EUR
25.1	w tym łączna kwota wkładów z EFSI (w EUR)	1 180 782,53 EUR
25.1.1	w tym EFRR (w EUR)	1 180 782,53 EUR
25.1.2	w tym Fundusz Spójności (w EUR)	- EUR
25.1.3	w tym EFS (w EUR)	- EUR
25.1.4	w tym EFRROW (w EUR)	- EUR
25.1.5	w tym EFMR (w EUR)	- EUR
25.2	w tym łączna kwota krajowego współfinansowania publicznego (w EUR)	- EUR
25.3	w tym łączna kwota krajowego współfinansowania prywatnego (w EUR)	102 676,74 EUR
26	Łączna wartość pożyczek faktycznie wypłaconych ostatecznym odbiorcom w odniesieniu do podpisanych umów gwarancyjnych (EUR)	0
27	Liczba umów pożyczki/umów gwarancyjnych/umów o produkty kapitałowe lub quasi-kapitałowe/umów o inne produkty finansowe podpisanych z ostatecznymi odbiorcami, według produktów	15
28	Liczba inwestycji w formie pożyczki/gwarancji/kapitału lub quasi-kapitału/innych produktów finansowych dokonanych z ostatecznych odbiorców, według produktów	11
29	Liczba ostatecznych odbiorców wspieranych za pomocą produktu finansowego	11
29.1	w tym duże przedsiębiorstwa	0
29.2	w tym MSP	11
29.2.1	w tym mikroprzedsiębiorstwa	8
29.3	w tym osoby fizyczne	0
29.4	w tym inny rodzaj wspieranych ostatecznych odbiorców	0
29.4.1	opis innego rodzaju wspieranych ostatecznych odbiorców	0
VI. Funkcjonowanie instrumentu finansowego, w tym postęp w ustanawianiu i wyborze instytucji wdrażających instrument finansowy (w tym instytucji wdrażającej fundusz funduszy) (art. 46 ust. 2 lit. f) rozporządzenia (UE) nr 1303/2013)		
30	Data ukończenia oceny ex ante	nd
31	Wybór podmiotów wdrażających instrument finansowy	nd
31.1	liczba rozczętych już procedur wyboru	nd
31.2	liczba podpisanych już umów o finansowaniu	nd
32	Informacja o tym, czy instrument finansowy nadal funkcjonował na koniec roku sprawozdawczego	TAK

32.1	Jeżeli instrument finansowy nie funkcjonował na koniec roku sprawozdawczego, data likwidacji	n/d
33	Łączna liczba wypłaconych pożyczek, których spłata się opóźnia, lub łączna liczba gwarancji udzielonych i wykorzystanych w związku ze zwłoką w spłacie pożyczki	0
34	Łączna kwota wypłaconych pożyczek, których spłata się opóźnia (w EUR), lub łączna kwota przeznaczona na gwarancje udzielone i wykorzystane w związku ze zwłoką w spłacie pożyczki (w EUR)	0
VII. Odsetki oraz inne zyski generowane ze wsparcia udzielanego z EFSI na rzecz instrumentu finansowego, zasoby programu zwrócone do instrumentów finansowych z inwestycji, zgodnie z art. 43 i 44, kwoty wykorzystane na zróżnicowane traktowanie, o którym mowa w art. 43a, oraz wartość inwestycji kapitałowych w odniesieniu do poprzednich lat (art. 46 ust. 2 lit. g) i i) rozporządzenia (UE) nr 1303/2013)		
35	Odsetki oraz inne zyski generowane z płatności z EFSI na rzecz instrumentu finansowego (w EUR)	3 039,01 EUR
36	Kwoty zwrócone do instrumentu finansowego przypisane do wsparcia z EFSI do końca roku sprawozdawczego (w EUR)	152 122,52 EUR
36.1	w tym zwroty kapitału (w EUR)	147 255,13 EUR
36.2	w tym zyski oraz inne dochody (w EUR)	4 867,39 EUR
37	Kwota zasobów, które można przypisać EFSI, wykorzystana zgodnie z art. 43a i art. 44	- EUR
37.1	w tym kwoty wypłacone na zróżnicowane traktowanie inwestorów działających zgodnie z zasadą gospodarki rynkowej, którzy zapewniają środki odpowiadające wsparciu z EFSI na rzecz instrumentu finansowego lub którzy finansują inwestycje na poziomie ostatecznych odbiorców (w EUR)	-
37.2	w tym kwoty wypłacone na refundację poniesionych kosztów zarządzania i opłat za zarządzanie instrumentem finansowym (w EUR)	- EUR
37.3	w tym kwoty na pokrycie w kwocie nominalnej straty wkładu EFSI na rzecz instrumentów finansowych wynikającej z ujemnych odsetek, jeżeli strata ta nastąpiła pomimo aktywnego zarządzania zasobami finansowymi przez podmioty wdrażające instrumenty finansowe (w EUR)	-
40	Wartość inwestycji kapitałowych w odniesieniu do poprzednich lat (w EUR)	-
VIII. Postępy w osiąganiu spodziewanego efektu dźwigni z inwestycji dokonywanych w ramach instrumentu finansowego (art. 46 ust. 2 lit. h) rozporządzenia (UE) nr 1303/2013)		
38	Łączna kwota innych wkładów, poza EFSI, pozyskanych przez instrument finansowy (EUR)	
38.1	Łączna kwota innych wkładów, poza EFSI, zaangażowanych w ramach umowy o finansowaniu z podmiotem wdrażającym instrument finansowy (w EUR)	139 100,36 EUR
38.1A	Wkład w ramach produktu finansowego EBI zaangażowany w ramach umowy o finansowaniu z podmiotem wdrażającym instrument finansowy (dotyczy wyłącznie instrumentów, o których mowa w art. 38 ust. 1 lit. c)) (w EUR)	-
38.2	Łączna kwota innych wkładów, poza EFSI, wypłaconych na rzecz instrumentu finansowego (w EUR)	102 676,74 EUR
38.2A	Wkład w ramach produktu finansowego EBI wypłacony na rzecz instrumentu finansowego (dotyczy wyłącznie instrumentów, o których mowa w art. 38 ust. 1 lit. c)) (w EUR)	-
38.2.1	w tym wkłady publiczne (w EUR)	-
38.2.2	w tym wkłady prywatne (w EUR)	102 676,74 EUR
38.3	Łączna kwota innych wkładów, poza EFSI, uruchomionych na poziomie ostatecznych odbiorców (w EUR)	102 676,74 EUR
38.3A	Wkład w ramach produktu finansowego EBI uruchomiony na poziomie ostatecznych odbiorców (dotyczy wyłącznie instrumentów, o których mowa w art. 38 ust. 1 lit. c)) (w EUR)	-
38.3.1	w tym wkłady publiczne (w EUR)	-
38.3.2	w tym wkłady prywatne (w EUR)	102 676,74 EUR
39	Spodziewany i osiągnięty efekt dźwigni w odniesieniu do umowy o finansowaniu	1
39.1	Spodziewany efekt dźwigni w przypadku pożyczki/gwarancji/inwestycji kapitałowej lub quasi-kapitałowej/innego produktu finansowego w odniesieniu do umowy o finansowaniu, według produktów	1
39.2	Osiągnięty efekt dźwigni na koniec roku sprawozdawczego w przypadku pożyczki/gwarancji/inwestycji kapitałowej lub quasi-kapitałowej/innego produktu finansowego, według produktów	1,07
IX. Wkład instrumentu finansowego w osiąganie wskaźników danego priorytetu lub środka (art. 46 ust. 2 lit. j) rozporządzenia (UE) nr 1303/2013)		
41	Wskaźnik produktu (kod i nazwa), w który wkład wnosi instrument finansowy	Inwestycje prywatne uzupełniające wsparcie publiczne dla przedsiębiorstw (inne niż dotacje) (CI 2) [szt.] Liczba przedsiębiorstw objętych wsparciem w celu wprowadzenia produktów nowych dla firmy (CI 29) [szt.] Liczba przedsiębiorstw otrzymujących wsparcie (CI 1) [szt.] Liczba przedsiębiorstw otrzymujących wsparcie finansowe inne niż dotacje (CI 3) [szt.]
41.1	Wartość docelowa wskaźnika produktu	2 695 145,00 EUR 327 700 700
41.2	Wartość osiągnięta przez instrument finansowy w odniesieniu do wartości docelowej wskaźnika produktu	116 303,04 EUR 7 10 10

**ZALĄCZNIK I do Rozporządzenia Wykonawczego Komisji (UE) NR 821/2014 z dnia 28 lipca 2014r.
Model przekazywania sprawozdań z wdrażania instrumentów finansowych**

Informacje wymagane w przypadku poszczególnych instrumentów finansowych		
I. Określenie programu i priorytetu lub środka, z których udzielane jest wsparcie z EFSI (art. 46 ust. 2 lit. a) rozporządzenia (UE) nr 1303/2013)		
1	Osie priorytetowe lub środki wspierające instrument finansowy, w tym fundusz funduszy, w ramach programu finansowanego z EFSI	I
1.1	Odniesienia (numer i tytuł) do poszczególnych osi priorytetowych lub środków wspierających instrument finansowy w ramach programu finansowanego z EFSI	OP 1 Gospodarka i Innowacje
2	Nazwa funduszu (funduszy) EFSI wspierającego(-ych) instrument finansowy w ramach osi priorytetowej lub środka	Europejski Fundusz Rozwoju Regionalnego
3	Cel(-e) tematyczny(-ch), o którym(-ych) mowa w art. 9 akapit pierwszy rozporządzenia (UE) nr 1303/2013, wspierany(-e) z instrumentu finansowego	CT 3 Wzmocnienie konkurencyjności MSP, sektora rolnego (w odniesieniu do EFRROW) oraz sektora rybołówstwa i akwakultury (w odniesieniu do EEMR)
4	Inne programy finansowane z EFSI, z których pochodzą wkłady do instrumentu finansowego	n/d
4.1	Numer CCI każdego innego programu finansowanego z EFSI, z którego pochodzą wkłady do instrumentu finansowego	n/d
II. Opis instrumentu finansowego i rozwiązania wdrożeniowe (art. 46 ust. 2 lit. b) rozporządzenia (UE) nr 1303/2013)		
poziom pośrednika finansowego		
5	Nazwa instrumentu finansowego	Agencja Rozwoju Regionalnego AGROREG S.A. w Nowej Rudzie
6	Oficjalny adres/miejsce prowadzenia działalności instrumentu finansowego (nazwa państwa i miasta)	Polska, Nowa Ruda ul. Kłodzka 27, 54-402 Nowa Ruda
7	Rozwiązania wdrożeniowe	-
7.1	Instrument finansowy ustanowiony na poziomie Unii, zarządzany bezpośrednio lub pośrednio przez Komisję, o którym mowa w art. 38 ust. 1 lit. a) rozporządzenia (UE) nr 1303/2013, wspierany z wkładów pochodzących z programu finansowanego z EFSI	n/d
7.1.1	Nazwa instrumentu finansowego ustanowionego na poziomie Unii	n/d
7.2	Instrument finansowy ustanowiony na poziomie krajowym, regionalnym, transnarodowym lub transgranicznym, zarządzany przez instytucję zarządzającą lub na jej odpowiedzialność, o którym mowa w art. 38 ust. 1 lit. b) i lit. c), wspierany z wkładów pochodzących z programu finansowanego z EFSI na podstawie art. 38 ust. 4 lit. a), b), c) i d) rozporządzenia (UE) nr 1303/2013	IF na poziomie krajowym, regionalnym, transnarodowym lub transgranicznym
7.3	Instrument finansowy, o którym mowa w art. 38 ust. 1 lit. c), łączący wkład finansowy pochodzący od instytucji zarządzającej z produktami finansowymi EBI w ramach Europejskiego Funduszu na rzecz Inwestycji Strategicznych, zgodnie z art. 39a	n/d
8	Rodzaj instrumentu finansowego	Pożyczka Inwestycyjna
8.1	Instrumenty specjalnie zaprojektowane (ang. tailor-made) lub instrumenty finansowe spełniające standardowe warunki	Wdrażany zgodnie z warunkami specjalnie zaprojektowanymi przez Instytucję Zarządzającą (tzw. tailor - made financial instruments)
8.2	Instrument finansowy wdrażany poprzez fundusz funduszy lub bez funduszu funduszy	z wykorzystaniem Funduszu Funduszy
8.2.1	Nazwa funduszu funduszy utworzonego w celu wdrażania instrumentów finansowych	Fundusz Funduszy Województwa Lubuskiego
9	Rodzaj produktów zapewnianych przez instrument finansowy: pożyczki, mikropożyczki, gwarancje, inwestycje kapitałowe lub quasi-kapitałowe, inny produkt finansowy lub inne wsparcie połączone w ramach instrumentu finansowego zgodnie z art. 37 ust. 7 rozporządzenia (UE) nr 1303/2013	pożyczka
9.1	Opis innego produktu finansowego	n/d
9.2	Inne wsparcie połączone w ramach instrumentu finansowego: dotacja, dotacja na spłatę odsetek, dotacja na opłaty gwarancyjne zgodnie z art. 37 ust. 7 rozporządzenia (UE) nr 1303/2013	n/d
10	Status prawny instrumentu finansowego zgodnie z art. 38 ust. 6 i art. 39a ust. 5 lit. b) rozporządzenia (UE) nr 1303/2013 (wyłącznie w przypadku instrumentów finansowych, o których mowa w art. 38 ust. 1 lit. b) i lit. c): rachunek powierniczy otwarty w imieniu podmiotu wdrażającego oraz w imieniu instytucji zarządzającej lub oddzielny blok finansowy w ramach instytucji finansowej	oddzielny blok finansowy w ramach instytucji finansowej
III. Określenie podmiotu wdrażającego instrument finansowy oraz, w stosownych przypadkach, podmiotu wdrażającego fundusz funduszy, o którym mowa w art. 38 ust. 1 lit. a), b) i c) rozporządzenia (UE) nr 1303/2013 (art. 46 ust. 2 lit. c) rozporządzenia (UE) nr 1303/2013)		
11	Podmiot wdrażający instrument finansowy	
11.1	Rodzaj podmiotu wdrażającego zgodnie z art. 38 ust. 4 i art. 39a ust. 5 rozporządzenia (UE) nr 1303/2013: istniejący lub nowo utworzony podmiot prawny zajmujący się wdrażaniem instrumentów finansowych; Europejski Bank Inwestycyjny; Europejski Fundusz Inwestycyjny; międzynarodowa instytucja finansowa, w której państwo członkowskie posiada akcje lub udziały; publiczny bank lub publiczna instytucja, ustanowione jako podmioty prawne prowadzące profesjonalną działalność finansową; podmiot prawa publicznego lub prywatnego; instytucja zarządzająca bezpośrednio podejmująca zadania wdrożeniowe (tylko w przypadku pożyczek i gwarancji)	podmiot prawa publicznego
11.1.1	Nazwa podmiotu wdrażającego instrument finansowy	Agencja Rozwoju Regionalnego AGROREG S.A. w Nowej Rudzie
11.1.2	Oficjalny adres/miejsce prowadzenia działalności (nazwa państwa i miejscowości) podmiotu wdrażającego instrument finansowy	Polska, Nowa Ruda ul. Kłodzka 27, 54-402 Nowa Ruda
12	Procedura wyboru podmiotu wdrażającego instrument finansowy; udzielenie zamówienia publicznego; inna procedura	udzielenie zamówienia publicznego
12.1	Opis innej procedury wyboru podmiotu wdrażającego instrument finansowy	n/d
13	Data podpisania umowy o finansowaniu z podmiotem wdrażającym instrument finansowy	2020-05-29
IV. Łączna kwota wkładów z programu, w podziale na priorytety lub środki, wypłacona na rzecz instrumentu finansowego oraz poniesione koszty zarządzania lub uiszczane opłaty za zarządzanie (art. 46 ust. 2 lit. d) i e) rozporządzenia (UE) nr 1303/2013)		
14	Łączna kwota wkładów z programu zaangażowanych w ramach umowy o finansowaniu (w EUR)	3 759 469,16 EUR
14.1	w tym wkłady z EFSI (w EUR)	3 458 711,63 EUR
15	Łączna kwota wkładów z programu wypłaconych na rzecz instrumentu finansowego (w EUR)	2 962 170,34 EUR
15.1	w tym kwoty wkładów z EFSI (w EUR)	2 739 299,61 EUR
15.1.1	w tym EFRR (w EUR)	2 739 299,61 EUR
15.1.2	w tym Fundusz Spójności (w EUR)	-
15.1.3	w tym EFS (w EUR)	-
15.1.4	w tym EFRROW (w EUR)	-
15.1.5	w tym EFMF (w EUR)	-
15.2	w tym łączna kwota współfinansowania krajowego (w EUR)	222 870,73 EUR
15.2.1	w tym łączna kwota krajowego finansowania publicznego (w EUR)	-
15.2.2	w tym łączna kwota krajowego finansowania prywatnego (w EUR)	222 870,73 EUR
16	Łączna kwota wkładów z programu wypłaconych na rzecz instrumentu finansowego w ramach Inicjatywy na rzecz zatrudnienia ludzi młodych (YELI) (w EUR)	-
17	Łączna kwota kosztów zarządzania i opłat za zarządzanie wypłaconych z wkładów z programu (w EUR)	24 947,08 EUR
17.1	w tym wynagrodzenie podstawowe (w EUR)	- EUR
17.2	w tym wynagrodzenie oparte na wynikach (w EUR)	24 947,08 EUR
18	Skapitałizowane koszty zarządzania lub opłat za zarządzanie zgodnie z art. 42 ust. 2 rozporządzenia (UE) nr 1303/2013 (dotyczy wyłącznie sprawozdania końcowego) (w EUR)	-
19	Skapitałizowane dotacje na spłatę odsetek lub dotacje na opłaty gwarancyjne zgodnie z art. 42 ust. 1 lit. c) rozporządzenia (UE) nr 1303/2013 (dotyczy wyłącznie sprawozdania końcowego) (w EUR)	-
20	Kwota wkładów z programu przeznaczonych na inwestycje kontynuacyjne na rzecz ostatecznych odbiorców zgodnie z art. 42 ust. 3 rozporządzenia (UE) nr 1303/2013 (dotyczy wyłącznie sprawozdania końcowego) (w EUR)	-
21	Wkłady w postaci gruntów lub nieruchomości w instrument finansowy zgodnie z art. 37 ust. 10 rozporządzenia (UE) nr 1303/2013 (dotyczy wyłącznie sprawozdania końcowego) (w EUR)	-
V. Łączna kwota wsparcia wypłacona ostatecznym odbiorcom lub na wsparcie na rzecz ostatecznych odbiorców lub zaangażowanego przez instrument finansowy w ramach umów gwarancyjnych na inwestycje na rzecz ostatecznych odbiorców, w podziale na priorytety lub środki (art. 46 ust. 2 lit. e) rozporządzenia (UE) nr 1303/2013)		
22	Nazwy poszczególnych produktów finansowych oferowanych przez instrument finansowy	Pożyczka Inwestycyjna
23	Data podpisania umowy o finansowaniu dla produktu finansowego	2020-05-29
24	Łączna kwota wkładów z programu zaangażowanych w ramach umów pożyczki, umów gwarancyjnych, umów o produkty kapitałowe, quasi-kapitałowe lub inne produkty finansowe z ostatecznymi odbiorcami (w EUR)	2 964 553,64 EUR
24.1	w tym łączna kwota wkładów z EFSI (w EUR)	2 559 446,61 EUR
25	Łączna kwota wkładów z programu wypłacona ostatecznym odbiorcom w formie pożyczek, mikropożyczek, kapitału lub innych produktów lub w przypadku gwarancji przeznaczona na pożyczki wypłacone ostatecznym odbiorcom, według produktów (w EUR)	2 782 317,34 EUR
25.1	w tym łączna kwota wkładów z EFSI (w EUR)	2 559 446,61 EUR
25.1.1	w tym EFRR (w EUR)	2 559 446,61 EUR
25.1.2	w tym Fundusz Spójności (w EUR)	-
25.1.3	w tym EFS (w EUR)	-
25.1.4	w tym EFRROW (w EUR)	-
25.1.5	w tym EFMF (w EUR)	-
25.2	w tym łączna kwota krajowego współfinansowania publicznego (w EUR)	-
25.3	w tym łączna kwota krajowego współfinansowania prywatnego (w EUR)	222 870,73 EUR
26	Łączna wartość pożyczek faktycznie wypłaconych ostatecznym odbiorcom w odniesieniu do podpisanych umów gwarancyjnych (EUR)	0
27	Liczba umów pożyczki/umów gwarancyjnych/umów o produkty kapitałowe lub quasi-kapitałowe/umów o inne produkty finansowe podpisanych z ostatecznymi odbiorcami, według produktów	32
28	Liczba inwestycji w formie pożyczki/gwarancji/kapitału lub quasi-kapitału/innych produktów finansowych dokonanych u ostatecznych odbiorców, według produktów	32
29	Liczba ostatecznych odbiorców wspieranych za pomocą produktu finansowego	32
29.1	w tym duże przedsiębiorstwa	0
29.2	w tym MSP	32
29.2.1	w tym mikroprzedsiębiorstwa	22
29.3	w tym osoby fizyczne	0
29.4	w tym inny rodzaj wspieranych ostatecznych odbiorców	0
29.4.1	opis innego rodzaju wspieranych ostatecznych odbiorców	0
VI. Funkcjonowanie instrumentu finansowego, w tym postęp w ustanawianiu i wyborze instytucji wdrażających instrument finansowy (w tym instytucji wdrażającej)		
30	Data ukończenia oceny ex ante	nd
31	Wybór podmiotów wdrażających instrument finansowy	nd
31.1	liczba rozpoczętych już procedur wyboru	nd

31.2	liczba podpisanych już umów o finansowaniu	nd
32	Informacja o tym, czy instrument finansowy nadal funkcjonował na koniec roku sprawozdawczego	TAK
32.1	Jeżeli instrument finansowy nie funkcjonował na koniec roku sprawozdawczego, data likwidacji	n/d
33	Łączna liczba wypłaconych pożyczek, których spłata się opóźnia, lub łączna liczba gwarancji udzielonych i wykorzystanych w związku ze zwłoką w spłacie pożyczki	0
34	Łączna kwota wypłaconych pożyczek, których spłata się opóźnia (w EUR), lub łączna kwota przeznaczona na gwarancje udzielone i wykorzystane w związku ze zwłoką w spłacie pożyczki (w EUR)	0
VII. Odsetki oraz inne zyski generowane ze wsparcia udzielonego z EFSI na rzecz instrumentu finansowego, zasoby programu zwrócone do instrumentów finansowych z inwestycji, zgodnie z art. 43 i 44, kwoty wykorzystane na różnicowane traktowanie, o którym mowa w art. 43a, oraz wartość inwestycji kapitałowych w odniesieniu do poprzednich lat (art. 46 ust. 2 lit. g) i i) rozporządzenia (UE) nr 1303/2013)		
35	Odsetki oraz inne zyski generowane z płatności z EFSI na rzecz instrumentu finansowego (w EUR)	4 442,54 EUR
36	Kwoty zwrócone do instrumentu finansowego przypisane do wsparcia z EFSI do końca roku sprawozdawczego (w EUR)	260 327,32 EUR
36.1	w tym zwroty kapitału (w EUR)	248 248,51 EUR
36.2	w tym zyski oraz inne dochody (w EUR)	12 078,81 EUR
37	Kwota zasobów, które można przypisać EFSI, wykorzystana zgodnie z art. 43a i art. 44	- EUR
37.1	w tym kwoty wypłacone na różnicowane traktowanie inwestorów działających zgodnie z zasadą gospodarki rynkowej, którzy zapewniają środki odpowiadające wsparciu z EFSI na rzecz instrumentu finansowego lub którzy finansują inwestycje na poziomie ostatecznych odbiorców (w EUR)	-
37.2	w tym kwoty wypłacone na refundację poniesionych kosztów zarządzania i opłat za zarządzanie instrumentem finansowym (w EUR)	- EUR
37.3	w tym kwoty na pokrycie w kwocie nominalnej straty wkładu EFSI na rzecz instrumentów finansowych wynikającej z ujemnych odsetek, jeżeli strata ta nastąpiła pomimo aktywnego zarządzania zasobami finansowymi przez podmioty wdrażające instrumenty finansowe (w EUR)	-
40	Wartość inwestycji kapitałowych w odniesieniu do poprzednich lat (w EUR)	-
VIII. Postępy w osiągnięciu spodziewanego efektu dźwigni z inwestycji dokonywanych w ramach instrumentu finansowego (art. 46 ust. 2 lit. h) rozporządzenia (UE) nr 1303/2013)		
38	Łączna kwota innych wkładów, poza EFSI, pozyskanych przez instrument finansowy (EUR)	
38.1	Łączna kwota innych wkładów, poza EFSI, zaangażowanych w ramach umowy o finansowaniu z podmiotem wdrażającym instrument finansowy (w EUR)	300 757,53 EUR
38.1A	Wkład w ramach produktu finansowego EBI zaangażowany w ramach umowy o finansowaniu z podmiotem wdrażającym instrument finansowy (dotyczy wyłącznie instrumentów, o których mowa w art. 38 ust. 1 lit. c)) (w EUR)	-
38.2	Łączna kwota innych wkładów, poza EFSI, wypłaconych na rzecz instrumentu finansowego (w EUR)	222 870,73 EUR
38.2A	Wkład w ramach produktu finansowego EBI wypłacony na rzecz instrumentu finansowego (dotyczy wyłącznie instrumentów, o których mowa w art. 38 ust. 1 lit. c)) (w EUR)	-
38.2.1	w tym wkłady publiczne (w EUR)	-
38.2.2	w tym wkłady prywatne (w EUR)	222 870,73 EUR
38.3	Łączna kwota innych wkładów, poza EFSI, uruchomionych na poziomie ostatecznych odbiorców (w EUR)	222 870,73 EUR
38.3A	Wkład w ramach produktu finansowego EBI uruchomiony na poziomie ostatecznych odbiorców (dotyczy wyłącznie instrumentów, o których mowa w art. 38 ust. 1 lit. c)) (w EUR)	-
38.3.1	w tym wkłady publiczne (w EUR)	-
38.3.2	w tym wkłady prywatne (w EUR)	222 870,73 EUR
39	Spodziewany i osiągnięty efekt dźwigni w odniesieniu do umowy o finansowaniu	1
39.1	Spodziewany efekt dźwigni w przypadku pożyczki/gwarancji/inwestycji kapitałowej lub quasi-kapitałowej/innego produktu finansowego w odniesieniu do umowy o finansowaniu, według produktów	1
39.2	Osiągnięty efekt dźwigni na koniec roku sprawozdawczego w przypadku pożyczki/gwarancji/inwestycji kapitałowej lub quasi-kapitałowej/innego produktu finansowego, według produktów	1,07
IX. Wkład instrumentu finansowego w osiągnięcie wskaźników danego priorytetu lub środka (art. 46 ust. 2 lit. j) rozporządzenia (UE) nr 1303/2013)		
41	Wskaźnik produktu (kod i nazwa), w który wkład wnosi instrument finansowy	<p>Inwestycje prywatne uzupełniające wsparcie publiczne dla przedsiębiorstw (inne niż dotacje) (C1 7) [zł]</p> <p>Liczba przedsiębiorstw objętych wsparciem w celu wprowadzenia produktów nowych dla firmy (C1 29) [szt.]</p> <p>Liczba przedsiębiorstw otrzymujących wsparcie (C1 1) [szt.]</p> <p>Liczba przedsiębiorstw otrzymujących wsparcie finansowe inne niż dotacje (C1 3) [szt.]</p>
41.1	Wartość docelowa wskaźnika produktu	<p>2 695 145,00 EUR</p> <p>327</p> <p>700</p> <p>700</p>
41.2	Wartość osiągnięta przez instrument finansowy w odniesieniu do wartości docelowej wskaźnika produktu	<p>443 734,79 EUR</p> <p>15</p> <p>29</p> <p>29</p>

**ZALĄCZNIK I do Rozporządzenia Wykonawczego Komisji (UE) NR 821/2014 z dnia 28 lipca 2014r.
Sprawozdanie z wdrażania instrumentów finansowych w województwie lubuskim
Roczne Sprawozdanie z Postępu Realizacji Projektu, Poddziałanie 6.3.2**

Model przekazywania sprawozdań z wdrażania instrumentów finansowych

Lp.	Informacje wymagane w przypadku poszczególnych instrumentów finansowych	
I. Określenie programu i priorytetu lub środka, z których udzielane jest wsparcie z EFSI (art. 46 ust. 2 lit. a) rozporządzenia (UE) nr 1303/2013)		
1	Osie priorytetowe lub środki wspierające instrument finansowy, w tym fundusz funduszy, w ramach programu finansowanego z EFSI	VI
1.1	Odniesienia (numer i tytuł) do poszczególnych osi priorytetowych lub środków wspierających instrument finansowy w ramach programu finansowanego z EFSI	OP 3 Regionalny rynek pracy
2	Nazwa funduszu (funduszy) EFSI wspierającego(-ych) instrument finansowy w ramach osi priorytetowej lub środka	Europejski Fundusz Społeczny (EFS)
3	Cel(-e) tematyczny(-e), o którym(-ych) mowa w art. 9 akapit pierwszy rozporządzenia (UE) nr 1303/2013, wspierany(-e) z instrumentu finansowego	promowanie trwałego i wysokiej jakości zatrudnienia oraz wsparcie mobilności pracowników
4.	Inne programy finansowane z EFSI, z których pochodzą wkłady do instrumentu finansowego	n/d
4.1	Numer CCI każdego innego programu finansowanego z EFSI, z którego pochodzą wkłady do instrumentu finansowego	n/d
II. Opis instrumentu finansowego i rozwiązania wdrożeniowe (art. 46 ust. 2 lit. b) rozporządzenia (UE) nr 1303/2013)		
5	Nazwa instrumentu finansowego	Wsparcie rynku pracy przez Fundusz Funduszy województwa lubuskiego
6	Oficjalny adres/miejsce prowadzenia działalności instrumentu finansowego (nazwa państwa i miasta)	Polska, Warszawa
7	Rozwiązania wdrożeniowe	IF na poziomie krajowym, regionalnym, transnarodowym lub transgranicznym
7.1	Instrument finansowy ustanowiony na poziomie Unii, zarządzany bezpośrednio lub pośrednio przez Komisję, o którym mowa w art. 38 ust. 1 lit. a) rozporządzenia (UE) nr 1303/2013, wspierany z wkładów pochodzących z programu finansowanego z EFSI	NIE
7.1.1	Nazwa instrumentu finansowego ustanowionego na poziomie Unii	n/d
7.2	Instrument finansowy ustanowiony na poziomie krajowym, regionalnym, transnarodowym lub transgranicznym, zarządzany przez instytucję zarządzającą lub na jej odpowiedzialność, o którym mowa w art. 38 ust. 1 lit. b), wspierany z wkładów pochodzących z programu finansowanego z EFSI na podstawie art. 38 ust. 4 lit. a), b), c) i d) rozporządzenia (UE) nr 1303/2013	powierzenie zadania wdrożeniowego (art. 38 ust. 4 lit. b pkt ii)
7.3	Instrument finansowy, o którym mowa w art. 38 ust. 1 lit. c), łączący wkład finansowy pochodzący od instytucji zarządzającej z produktami finansowymi EBI w ramach Europejskiego Funduszu na rzecz Inwestycji Strategicznych, zgodnie z art. 39a	n/d
8	Rodzaj instrumentu finansowego	fundusz funduszy
8.1	Instrumenty specjalnie zaprojektowane (ang. tailor-made) lub instrumenty finansowe spełniające standardowe warunki	Wdrażany zgodnie z warunkami specjalnie zaprojektowanymi przez Instytucję Zarządzającą (tzw. tailor - made financial instruments)
8.2	Instrument finansowy wdrażany poprzez fundusz funduszy lub bez funduszu funduszy	z wykorzystaniem Funduszu Funduszy
8.2.1	Nazwa funduszu funduszy utworzonego w celu wdrażania instrumentów finansowych	Fundusz Funduszy Województwa Lubuskiego
9	Rodzaj produktów zapewnianych przez instrument finansowy: pożyczki, mikropożyczki, gwarancje, inwestycje kapitałowe lub quasi-kapitałowe, inny produkt finansowy lub inne wsparcie połączone w ramach instrumentu finansowego zgodnie z art. 37 ust. 7 rozporządzenia (UE) nr 1303/2013	Mikropożyczki
9.1	Opis innego produktu finansowego	n/d
9.2	Inne wsparcie połączone w ramach instrumentu finansowego: dotacja, dotacja na spłatę odsetek, dotacja na opłaty gwarancyjne zgodnie z art. 37 ust. 7 rozporządzenia (UE) nr 1303/2013	n/d
10	Status prawny instrumentu finansowego zgodnie z art. 38 ust. 6 i art. 39a ust. 5 lit. b) rozporządzenia (UE) nr 1303/2013 (wyłącznie w przypadku instrumentów finansowych, o których mowa w art. 38 ust. 1 lit. b) i lit. c)): rachunek powierniczy otwarty w imieniu podmiotu wdrażającego oraz w imieniu instytucji zarządzającej lub oddzielny blok finansowy w ramach instytucji finansowej	oddzielny blok finansowy w ramach instytucji finansowej
III. Określenie podmiotu wdrażającego instrument finansowy oraz, w stosownych przypadkach, podmiotu wdrażającego fundusz funduszy, o którym mowa w art. 38 ust. 1 lit. a), b) i c) rozporządzenia (UE) nr 1303/2013 (art. 46 ust. 2 lit. c) rozporządzenia (UE) nr 1303/2013)		
11	Podmiot wdrażający instrument finansowy	Menadżer Funduszu Funduszy
11.1	Rodzaj podmiotu wdrażającego zgodnie z art. 38 ust. 4 i art. 39a ust. 5 rozporządzenia (UE) nr 1303/2013: istniejący lub nowo utworzony podmiot prawny zajmujący się wdrażaniem instrumentów finansowych; Europejski Bank Inwestycyjny; Europejski Fundusz Inwestycyjny; międzynarodowa instytucja finansowa, w której państwo członkowskie posiada akcje lub udziały; publiczny bank lub publiczna instytucja, ustanowione jako podmioty prawne prowadzące profesjonalną działalność finansową; podmiot prawa publicznego lub prywatnego; instytucja zarządzająca bezpośrednio podejmująca zadania wdrożeniowe (tylko w przypadku pożyczek i gwarancji)	instytucja finansowa z siedzibą w państwie członkowskim, dążąca do osiągnięcia celów interesu publicznego i pozostająca pod nadzorem instytucji publicznej
11.1.1	Nazwa podmiotu wdrażającego instrument finansowy	Bank Gospodarstwa Krajowego
11.1.2	Oficjalny adres/miejsce prowadzenia działalności (nazwa państwa i miejscowości) podmiotu wdrażającego instrument finansowy	Polska, Warszawa
12	Procedura wyboru podmiotu wdrażającego instrument finansowy: udzielenie zamówienia publicznego; inna procedura	inna procedura
12.1	Opis innej procedury wyboru podmiotu wdrażającego instrument finansowy	współpraca między jednostkami administracji (współpraca publiczno-publiczna)
13	Data podpisania umowy o finansowaniu z podmiotem wdrażającym instrument finansowy	2017-03-29

IV. Łączna kwota wkładów z programu, w podziale na priorytety lub środki, wypłacona na rzecz instrumentu finansowego oraz poniesione koszty zarządzania lub uiszczono opłaty za zarządzanie (art. 46 ust. 2 lit. d) i e) rozporządzenia (UE) nr 1303/2013)		
14	Łączna kwota wkładów z programu zaangażowanych w ramach umowy o finansowaniu (w EUR)	1 542 328,52 EUR
14.1	w tym wkłady z EFSI (w EUR)	1 310 979,23 EUR
15	Łączna kwota wkładów z programu wypłaconych na rzecz instrumentu finansowego (w EUR)	1 542 328,52 EUR
15.1	w tym kwoty wkładów z EFSI (w EUR)	1 310 979,23 EUR
15.1.1	w tym EFRR (w EUR)	-
15.1.2	w tym Fundusz Spójności (w EUR)	-
15.1.3	w tym EFS (w EUR)	1 310 979,23 EUR
15.1.4	w tym EFRROW (w EUR)	-
15.1.5	w tym EFMR (w EUR)	-
15.2	w tym łączna kwota współfinansowania krajowego (w EUR)	231 349,29 EUR
15.2.1	w tym łączna kwota krajowego finansowania publicznego (w EUR)	- EUR
15.2.2	w tym łączna kwota krajowego finansowania prywatnego (w EUR)	231 349,29 EUR
16	Łączna kwota wkładów z programu wpłacanych na rzecz instrumentu finansowego w ramach Inicjatywy na rzecz zatrudnienia ludzi młodych	-
17	Łączna kwota kosztów zarządzania i opłat za zarządzanie wypłacona z wkładów z programu (w EUR)	45 929,13 EUR
17.1	w tym wynagrodzenie podstawowe (w EUR)	30 708,72 EUR
17.2	w tym wynagrodzenie oparte na wynikach (w EUR)	15 220,41 EUR
18	Skapitalizowane koszty zarządzania lub opłat za zarządzanie zgodnie z art. 42 ust. 2 rozporządzenia (UE) nr 1303/2013 (dotyczy wyłącznie sprawozdania końcowego) (w EUR)	-
19	Skapitalizowane dotacje na spłatę odsetek lub dotacje na opłaty gwarancyjne zgodnie z art. 42 ust. 1 lit. c) rozporządzenia (UE) nr 1303/2013 (dotyczy wyłącznie sprawozdania końcowego) (w EUR)	-
20	Kwota wkładów z programu przeznaczonych na inwestycje kontynuacyjne na rzecz ostatecznych odbiorców zgodnie z art. 42 ust. 3 rozporządzenia (UE) nr 1303/2013 (dotyczy wyłącznie sprawozdania końcowego) (w EUR)	-
21	Wkłady w postaci gruntów lub nieruchomości w instrument finansowy zgodnie z art. 37 ust. 10 rozporządzenia (UE) nr 1303/2013 (dotyczy wyłącznie sprawozdania końcowego) (w EUR)	-
V. Łączna kwota wsparcia wypłacona ostatecznym odbiorcom lub na wsparcie na rzecz ostatecznych odbiorców lub zaangażowanego przez instrument finansowy w ramach umów gwarancyjnych na inwestycje na rzecz ostatecznych odbiorców, w podziale na programy i priorytety lub środki (art. 46 ust. 2 lit. e) rozporządzenia (UE) nr 1303/2013)		
22	Nazwy poszczególnych produktów finansowych oferowanych przez instrument finansowy	Mikropożyczka
23	Data podpisania umowy o finansowaniu dla produktu finansowego	10.01.2018
24	Łączna kwota wkładów z programu zaangażowanych w ramach umów pożyczki, umów gwarancyjnych, umów o produkty kapitałowe, quasi-kapitałowe lub inne produkty finansowe z ostatecznymi odbiorcami (w EUR)	1 475 478,92 EUR
24.1	w tym łączna kwota wkładów z EFSI (w EUR)	1 216 856,59 EUR
25	Łączna kwota wkładów z programu wypłacona ostatecznym odbiorcom w formie pożyczek, mikropożyczek, kapitału lub innych produktów lub w przypadku gwarancji przeznaczona na pożyczki wypłacone ostatecznym odbiorcom, według produktów (w EUR)	1 475 478,92 EUR
25.1	w tym łączna kwota wkładów z EFSI (w EUR)	1 216 856,59 EUR
25.1.1	w tym EFRR (w EUR)	-
25.1.2	w tym Fundusz Spójności (w EUR)	-
25.1.3	w tym EFS (w EUR)	1 216 856,59 EUR
25.1.4	w tym EFRROW (w EUR)	-
25.1.5	w tym EFMR (w EUR)	-
25.2	w tym łączna kwota krajowego współfinansowania publicznego (w EUR)	-
25.3	w tym łączna kwota krajowego współfinansowania prywatnego (w EUR)	258 622,33 EUR
26	Łączna wartość pożyczek faktycznie wypłaconych ostatecznym odbiorcom w odniesieniu do podpisanych umów gwarancyjnych (EUR)	0
27	Liczba umów pożyczki/umów gwarancyjnych/umów o produkty kapitałowe lub quasi-kapitałowe/umów o inne produkty finansowe podpisanych z ostatecznymi odbiorcami, według produktów	87
28	Liczba inwestycji w formie pożyczki/gwarancji/kapitału lub quasi-kapitału/innych produktów finansowych dokonanych u ostatecznych odbiorców, według produktów	87
29	Liczba ostatecznych odbiorców wspieranych za pomocą produktu finansowego	87
29.1	w tym duże przedsiębiorstwa	0
29.2	w tym MSP	87
29.2.1	w tym mikroprzedsiębiorstwa	87
29.3	w tym osoby fizyczne	0
29.4	w tym inny rodzaj wspieranych ostatecznych odbiorców	0
29.4.1	opis innego rodzaju wspieranych ostatecznych odbiorców	0
VI. Funkcjonowanie instrumentu finansowego, w tym postęp w ustanawianiu i wyborze instytucji wdrażających instrument finansowy (w tym instytucji wdrażającej fundusz funduszy) (art. 46 ust. 2 lit. f) rozporządzenia (UE) nr 1303/2013)		
30	Data ukończenia oceny ex ante	09.03.2015, aktualizacja oceny 29.12.2016
31	Wybór podmiotów wdrażających instrument finansowy	zakończony
31.1	liczba rozpoczętych już procedur wyboru	1
31.2	liczba podpisanych już umów o finansowaniu	1
32	Informacja o tym, czy instrument finansowy nadal funkcjonował na koniec roku sprawozdawczego	TAK
32.1	Jeżeli instrument finansowy nie funkcjonował na koniec roku sprawozdawczego, data likwidacji	n/d
33	Łączna liczba wypłaconych pożyczek, których spłata się opóźnia, lub łączna liczba gwarancji udzielonych i wykorzystanych w związku ze zwłoką w spłacie pożyczki	0
34	Łączna kwota wypłaconych pożyczek, których spłata się opóźnia (w EUR), lub łączna kwota przeznaczona na gwarancje udzielone i wykorzystane w związku ze zwłoką w spłacie pożyczki (w EUR)	0
VII. Odsetki oraz inne zyski generowane ze wsparcia udzielanego z EFSI na rzecz instrumentu finansowego, zasoby programu zwrócone do instrumentów finansowych z inwestycji, zgodnie z art. 43 i 44, kwoty wykorzystane na zróżnicowane traktowanie, o którym mowa w art. 43a, oraz wartość inwestycji kapitałowych w odniesieniu do poprzednich lat (art. 46 ust. 2 lit. g) i i) rozporządzenia (UE) nr 1303/2013)		
35	Odsetki oraz inne zyski generowane z płatności z EFSI na rzecz instrumentu finansowego (w EUR)	10 469,94 EUR
36	Kwoty zwrócone do instrumentu finansowego przypisane do wsparcia z EFSI do końca roku sprawozdawczego (w EUR)	22 074,97 EUR
36.1	w tym zwroty kapitału (w EUR)	- EUR
36.2	w tym zyski oraz inne dochody (w EUR)	22 074,97 EUR
37	Kwota zasobów, które można przypisać EFSI, wykorzystana zgodnie z art. 43a i art. 44	-
37.1	w tym kwoty wypłacone na zróżnicowane traktowanie inwestorów działających zgodnie z zasadą gospodarki rynkowej, którzy zapewniają środki odpowiadające wsparciu z EFSI na rzecz instrumentu finansowego lub którzy finansują inwestycję na poziomie ostatecznych odbiorców (w EUR)	-
37.2	w tym kwoty wypłacone na refundację poniesionych kosztów zarządzania i opłat za zarządzanie instrumentem finansowym (w EUR)	-
37.3	w tym kwoty na pokrycie w kwocie nominalnej straty wkładu EFSI na rzecz instrumentów finansowych wynikającej z ujemnych odsetek, jeżeli strata ta nastąpiła pomimo aktywnego zarządzania zasobami finansowymi przez podmioty wdrażające instrumenty finansowe (w EUR)	-
40	Wartość inwestycji kapitałowych w odniesieniu do poprzednich lat (w EUR)	-

VIII. Postępy w osiąganiu spodziewanego efektu dźwigni z inwestycji dokonywanych w ramach instrumentu finansowego (art. 46 ust. 2 lit. h) rozporządzenia (UE) nr 1303/2013)		
38	Łączna kwota innych wkładów, poza EFSL, pozyskanych przez instrument finansowy (EUR)	
38.1	Łączna kwota innych wkładów, poza EFSL, zaangażowanych w ramach umowy o finansowaniu z podmiotem wdrażającym instrument finansowy (w EUR)	231 349,29 EUR
38.1A	Wkład w ramach produktu finansowego EBI zaangażowany w ramach umowy o finansowaniu z podmiotem wdrażającym instrument finansowy (dotyczy wyłącznie instrumentów, o których mowa w art. 38 ust. 1 lit. c)) (w EUR)	-
38.2	Łączna kwota innych wkładów, poza EFSL, wypłaconych na rzecz instrumentu finansowego (w EUR)	231 349,29 EUR
38.2A	Wkład w ramach produktu finansowego EBI wypłacony na rzecz instrumentu finansowego (dotyczy wyłącznie instrumentów, o których mowa w art. 38 ust. 1 lit. c)) (w EUR)	
38.2.1	w tym wkłady publiczne (w EUR)	
38.2.2	w tym wkłady prywatne (w EUR)	231 349,29 EUR
38.3	Łączna kwota innych wkładów, poza EFSL, uruchomionych na poziomie ostatecznych odbiorców (w EUR)	-
38.3A	Wkład w ramach produktu finansowego EBI uruchomiony na poziomie ostatecznych odbiorców (dotyczy wyłącznie instrumentów, o których mowa w art. 38 ust. 1 lit. c)) (w EUR)	-
38.3.1	w tym wkłady publiczne (w EUR)	-
38.3.2	w tym wkłady prywatne (w EUR)	-
39	Spodziewany i osiągnięty efekt dźwigni w odniesieniu do umowy o finansowaniu	1
39.1	Spodziewany efekt dźwigni w przypadku pożyczki/gwarancji/inwestycji kapitałowej lub quasi-kapitałowej/innego produktu finansowego w odniesieniu do umowy o finansowaniu, według produktów	1
39.2	Osiągnięty efekt dźwigni na koniec roku sprawozdawczego w przypadku pożyczki/gwarancji/inwestycji kapitałowej lub quasi-kapitałowej/innego produktu finansowego, według produktów	0,94
IX. Wkład instrumentu finansowego w osiąganie wskaźników danego priorytetu lub środka (art. 46 ust. 2 lit. j) rozporządzenia (UE) nr 1303/2013)		
	Wskaźnik produktu (kod i nazwa), w który wkład wnosi instrument finansowy	<p>Liczba osób pozostających bez pracy, które skorzystały z instrumentów zwrotnych na podjęcie działalności gospodarczej w programie - kobiety</p> <p>Liczba osób pozostających bez pracy, które skorzystały z instrumentów zwrotnych na podjęcie działalności gospodarczej w programie - mężczyźni</p> <p>Liczba osób pozostających bez pracy, które skorzystały z instrumentów zwrotnych na podjęcie działalności gospodarczej w programie</p>
41.1	Wartość docelowa wskaźnika produktu	40 44 84
41.2	Wartość osiągnięta przez instrument finansowy w odniesieniu do wartości docelowej wskaźnika produktu	41 46 87

¹ Uwzględnia się w szczególności alokację na YEI i odpowiadające jej wsparcie z EFS.

ZALĄCZNIK I do Rozporządzenia Wykonawczego Komisji (UE) NR 821/2014 z dnia 28 lipca 2014r.
Sprawozdanie z wdrażania instrumentów finansowych w województwie lubuskim
Roczne Sprawozdanie z Postępu Realizacji Projektu, Poddziałanie 6.3.2

Model przekazywania sprawozdań z wdrażania instrumentów finansowych

Lp.	Informacje wymagane w przypadku poszczególnych instrumentów finansowych	
I. Określenie programu i priorytetu lub środka, z których udzielane jest wsparcie z EFSI (art. 46 ust. 2 lit. a) rozporządzenia (UE) nr 1303/2013)		
1	Osie priorytetowe lub środki wspierające instrument finansowy, w tym fundusz funduszy, w ramach programu finansowanego z EFSI	VI
1.1	Odniesienia (numer i tytuł) do poszczególnych osi priorytetowych lub środków wspierających instrument finansowy w ramach programu finansowanego z EFSI	OP 3 Regionalny rynek pracy
2	Nazwa funduszu (funduszy) EFSI wspierającego(-ych) instrument finansowy w ramach osi priorytetowej lub środka	Europejski Fundusz Społeczny (EFS)
3	Cel(-e) tematyczny(-ch), o którym(-ych) mowa w art. 9 akapit pierwszy rozporządzenia (UE) nr 1303/2013, wspierany(-e) z instrumentu finansowego	promowanie trwałego i wysokiej jakości zatrudnienia oraz wsparcie mobilności pracowników
4.	Inne programy finansowane z EFSI, z których pochodzą wkłady do instrumentu finansowego	n/d
4.1	Numer CCI każdego innego programu finansowanego z EFSI, z którego pochodzą wkłady do instrumentu finansowego	n/d
II. Opis instrumentu finansowego i rozwiązania wdrożeniowe (art. 46 ust. 2 lit. b) rozporządzenia (UE) nr 1303/2013)		
5	Nazwa instrumentu finansowego	Polska Fundacja Przedsiębiorczości
6	Oficjalny adres/miejsce prowadzenia działalności instrumentu finansowego (nazwa państwa i miasta)	Polska, Szczecin ul. Monte Cassino 32, 70-466 Szczecin
7	Rozwiązania wdrożeniowe	-
7.1	Instrument finansowy ustanowiony na poziomie Unii, zarządzany bezpośrednio lub pośrednio przez Komisję, o którym mowa w art. 38 ust. 1 lit. a) rozporządzenia (UE) nr 1303/2013, wspierany z wkładów pochodzących z programu finansowanego z EFSI	n/d
7.1.1	Nazwa instrumentu finansowego ustanowionego na poziomie Unii	n/d
7.2	Instrument finansowy ustanowiony na poziomie krajowym, regionalnym, transnarodowym lub transgranicznym, zarządzany przez instytucję zarządzającą lub na jej odpowiedzialność, o którym mowa w art. 38 ust. 1 lit. b), wspierany z wkładów pochodzących z programu finansowanego z EFSI na podstawie art. 38 ust. 4 lit. a), b), c) i d) rozporządzenia (UE) nr 1303/2013	IF na poziomie krajowym, regionalnym, transnarodowym lub transgranicznym
7.3	Instrument finansowy, o którym mowa w art. 38 ust. 1 lit. c), łączący wkład finansowy pochodzący od instytucji zarządzającej z produktami finansowymi EBI w ramach Europejskiego Funduszu na rzecz Inwestycji Strategicznych, zgodnie z art. 39a	n/d
8	Rodzaj instrumentu finansowego	Mikropożyczka
8.1	Instrumenty specjalnie zaprojektowane (ang. tailor-made) lub instrumenty finansowe spełniające standardowe warunki	Wdrażany zgodnie z warunkami specjalnie zaprojektowanymi przez Instytucję Zarządzającą (tw. tailor - made financial instruments)
8.2	Instrument finansowy wdrażany poprzez fundusz funduszy lub bez funduszu funduszy	z wykorzystaniem Funduszu Funduszy
8.2.1	Nazwa funduszu funduszy utworzonego w celu wdrażania instrumentów finansowych	Fundusz Funduszy Województwa Lubuskiego
9	Rodzaj produktów zapewnianych przez instrument finansowy: pożyczki, mikropożyczki, gwarancje, inwestycje kapitałowe lub quasi-kapitałowe, inny produkt finansowy lub inne wsparcie połączone w ramach instrumentu finansowego zgodnie z art. 37 ust. 7 rozporządzenia (UE) nr 1303/2013	Mikropożyczki
9.1	Opis innego produktu finansowego	n/d
9.2	Inne wsparcie połączone w ramach instrumentu finansowego: dotacja, dotacja na spłatę odsetek, dotacja na opłaty gwarancyjne zgodnie z art. 37 ust. 7 rozporządzenia (UE) nr 1303/2013	n/d
10	Status prawny instrumentu finansowego zgodnie z art. 38 ust. 6 i art. 39a ust. 5 lit. b) rozporządzenia (UE) nr 1303/2013 (wyłącznie w przypadku instrumentów finansowych, o których mowa w art. 38 ust. 1 lit. b) i lit. c); rachunek powierniczy otwarty w imieniu podmiotu wdrażającego oraz w imieniu instytucji zarządzającej lub oddzielny blok finansowy w ramach instytucji finansowej	oddzielny blok finansowy w ramach instytucji finansowej
III. Określenie podmiotu wdrażającego instrument finansowy oraz, w stosownych przypadkach, podmiotu wdrażającego fundusz funduszy, o którym mowa w art. 38 ust. 1 lit. a), b) i c) rozporządzenia (UE) nr 1303/2013 (art. 46 ust. 2 lit. c) rozporządzenia (UE) nr 1303/2013)		
11	Podmiot wdrażający instrument finansowy	
11.1	Rodzaj podmiotu wdrażającego zgodnie z art. 38 ust. 4 i art. 39a ust. 5 rozporządzenia (UE) nr 1303/2013: istniejący lub nowo utworzony podmiot prawny zajmujący się wdrażaniem instrumentów finansowych; Europejski Bank Inwestycyjny; Europejski Fundusz Inwestycyjny; międzynarodowa instytucja finansowa, w której państwo członkowskie posiada akcje lub udziały; publiczny bank lub publiczna instytucja, ustanowione jako podmioty prawne prowadzące profesjonalną działalność finansową; podmiot prawa publicznego lub prywatnego; instytucja zarządzająca bezpośrednio podejmująca zadania wdrożeniowe (tylko w przypadku pożyczek i gwarancji)	podmiot prawa publicznego
11.1.1	Nazwa podmiotu wdrażającego instrument finansowy	Polska Fundacja Przedsiębiorczości
11.1.2	Oficjalny adres/miejsce prowadzenia działalności (nazwa państwa i miejscowości) podmiotu wdrażającego instrument finansowy	Polska, Szczecin ul. Monte Cassino 32, 70-466 Szczecin
12	Procedura wyboru podmiotu wdrażającego instrument finansowy; udzielenie zamówienia publicznego; inna procedura	udzielenie zamówienia publicznego
12.1	Opis innej procedury wyboru podmiotu wdrażającego instrument finansowy	n/d
13	Data podpisania umowy o finansowaniu z podmiotem wdrażającym instrument finansowy	2018-01-10
IV. Łączna kwota wkładów z programu, w podziale na priorytety lub środki, wypłacona na rzecz instrumentu finansowego oraz poniesione koszty zarządzania lub uiszczono opłaty za zarządzanie (art. 46 ust. 2 lit. d) i e) rozporządzenia (UE) nr 1303/2013)		
14	Łączna kwota wkładów z programu zaangażowanych w ramach umowy o finansowaniu (w EUR)	1 527 779,42 EUR
14.1	w tym wkłady z EFSI (w EUR)	1 269 157,09 EUR
15	Łączna kwota wkładów z programu wypłaconych na rzecz instrumentu finansowego (w EUR)	1 527 779,42 EUR
15.1	w tym kwoty wkładów z EFSI (w EUR)	1 269 157,09 EUR
15.1.1	w tym EFRR (w EUR)	-
15.1.2	w tym Fundusz Spójności (w EUR)	-
15.1.3	w tym EFS (w EUR)	1 269 157,09 EUR
15.1.4	w tym EFRROW (w EUR)	-
15.1.5	w tym EFMF (w EUR)	-
15.2	w tym łączna kwota współfinansowania krajowego (w EUR)	258 622,33 EUR
15.2.1	w tym łączna kwota krajowego finansowania publicznego (w EUR)	- EUR
15.2.2	w tym łączna kwota krajowego finansowania prywatnego (w EUR)	258 622,33 EUR
16	Łączna kwota wkładów z programu wypłaconych na rzecz instrumentu finansowego w ramach Inicjatywy na rzecz zatrudnienia ludzi młodych (YIEI) ¹ (w EUR)	-
17	Łączna kwota kosztów zarządzania i opłat za zarządzanie wypłacona z wkładów z programu (w EUR)	45 477,27 EUR
17.1	w tym wynagrodzenie podstawowe (w EUR)	- EUR
17.2	w tym wynagrodzenie oparte na wynikach (w EUR)	45 477,27 EUR
18	Skapitalizowane koszty zarządzania lub opłat za zarządzanie zgodnie z art. 42 ust. 2 rozporządzenia (UE) nr 1303/2013 (dotyczy wyłącznie sprawozdania końcowego) (w EUR)	-
19	Skapitalizowane dotacje na spłatę odsetek lub dotacje na opłaty gwarancyjne zgodnie z art. 42 ust. 1 lit. c) rozporządzenia (UE) nr 1303/2013 (dotyczy wyłącznie sprawozdania końcowego) (w EUR)	-
20	Kwota wkładów z programu przeznaczonych na inwestycje kontynuacyjne na rzecz ostatecznych odbiorców zgodnie z art. 42 ust. 3 rozporządzenia (UE) nr 1303/2013 (dotyczy wyłącznie sprawozdania końcowego) (w EUR)	-
21	Wkłady w postaci gruntów lub nieruchomości w instrument finansowy zgodnie z art. 37 ust. 10 rozporządzenia (UE) nr 1303/2013 (dotyczy wyłącznie sprawozdania końcowego) (w EUR)	-
V. Łączna kwota wsparcia wypłacona ostatecznym odbiorcom lub na wsparcie na rzecz ostatecznych odbiorców lub zaangażowanego przez instrument finansowy w ramach umów gwarancyjnych na inwestycje na rzecz ostatecznych odbiorców, w podziale na programy i priorytety lub środki (art. 46 ust. 2 lit. e) rozporządzenia (UE) nr 1303/2013)		
22	Nazwy poszczególnych produktów finansowych oferowanych przez instrument finansowy	Mikropożyczka
23	Data podpisania umowy o finansowaniu dla produktu finansowego	10.01.2018
24	Łączna kwota wkładów z programu zaangażowanych w ramach umów pożyczki, umów gwarancyjnych, umów o produkty kapitałowe, quasi-kapitałowe lub inne produkty finansowe z ostatecznymi odbiorcami (w EUR)	1 475 478,92 EUR
24.1	w tym łączna kwota wkładów z EFSI (w EUR)	1 216 856,59 EUR
25	Łączna kwota wkładów z programu wypłacona ostatecznym odbiorcom w formie pożyczek, mikropożyczek, kapitału lub innych produktów lub w przypadku gwarancji przeznaczona na pożyczki wypłacone ostatecznym odbiorcom, według produktów (w EUR)	1 475 478,92 EUR
25.1	w tym łączna kwota wkładów z EFSI (w EUR)	1 216 856,59 EUR
25.1.1	w tym EFRR (w EUR)	-
25.1.2	w tym Fundusz Spójności (w EUR)	-
25.1.3	w tym EFS (w EUR)	1 216 856,59 EUR
25.1.4	w tym EFRROW (w EUR)	-
25.1.5	w tym EFMF (w EUR)	-
25.2	w tym łączna kwota krajowego współfinansowania publicznego (w EUR)	-
25.3	w tym łączna kwota krajowego współfinansowania prywatnego (w EUR)	258 622,33 EUR
26	Łączna wartość pożyczek faktycznie wypłaconych ostatecznym odbiorcom w odniesieniu do podpisanych umów gwarancyjnych (EUR)	0
27	Liczba umów pożyczki/umów gwarancyjnych/umów o produkty kapitałowe lub quasi-kapitałowe/umów o inne produkty finansowe podpisanych z ostatecznymi odbiorcami, według produktów	87
28	Liczba inwestycji w formie pożyczki/gwarancji/kapitału lub quasi-kapitału/innych produktów finansowych dokonanych u ostatecznych odbiorców, według produktów	87
29	Liczba ostatecznych odbiorców wspieranych za pomocą produktu finansowego	87
29.1	w tym duże przedsiębiorstwa	0
29.2	w tym MSP	87
29.2.1	w tym mikroprzedsiębiorstwa	87
29.3	w tym osoby fizyczne	0
29.4	w tym inny rodzaj wspieranych ostatecznych odbiorców	0
29.4.1	opis innego rodzaju wspieranych ostatecznych odbiorców	0

VI. Funkcjonowanie instrumentu finansowego, w tym postęp w ustanawianiu i wyborze instytucji wdrażających instrument finansowy (w tym instytucji wdrażającej fundusz funduszy) (art. 46 ust. 2 lit. f) rozporządzenia (UE) nr 1303/2013)		
30	Data ukończenia oceny ex ante	nd
31	Wybór podmiotów wdrażających instrument finansowy	nd
31.1	liczba rozpoczętych już procedur wyboru	nd
31.2	liczba podpisanych już umów o finansowaniu	nd
32	Informacja o tym, czy instrument finansowy nadal funkcjonował na koniec roku sprawozdawczego	TAK
32.1	Jeżeli instrument finansowy nie funkcjonował na koniec roku sprawozdawczego, data likwidacji	n/d
33	Łączna liczba wypłaconych pożyczek, których spłata się opóźnia, lub łączna liczba gwarancji udzielonych i wykorzystanych w związku ze zwłoką w spłacie pożyczki	0
34	Łączna kwota wypłaconych pożyczek, których spłata się opóźnia (w EUR), lub łączna kwota przeznaczona na gwarancje udzielone i wykorzystane w związku ze zwłoką w spłacie pożyczki (w EUR)	0
VII. Odsetki oraz inne zyski generowane ze wsparcia udzielanego z EFSI na rzecz instrumentu finansowego, zasoby programu zwrócone do instrumentów finansowych z inwestycji, zgodnie z art. 43 i 44, kwoty wykorzystane na zróżnicowane traktowanie, o którym mowa w art. 43a, oraz wartość inwestycji kapitałowych w odniesieniu do poprzednich lat (art. 46 ust. 2 lit. g) i i) rozporządzenia (UE) nr 1303/2013)		
35	Odsetki oraz inne zyski generowane z płatności z EFSI na rzecz instrumentu finansowego (w EUR)	14 123,98 EUR
36	Kwoty zwrócone do instrumentu finansowego przypisane do wsparcia z EFSI do końca roku sprawozdawczego (w EUR)	431 223,96 EUR
36.1	w tym zwroty kapitału (w EUR)	426 766,37 EUR
36.2	w tym zyski oraz inne dochody (w EUR)	4 457,59 EUR
37	Kwota zasobów, które można przypisać EFSI, wykorzystana zgodnie z art. 43a i art. 44	-
37.1	w tym kwoty wypłacone na zróżnicowane traktowanie inwestorów działających zgodnie z zasadą gospodarki rynkowej, którzy zapewnijają środki odpowiadające wsparciu z EFSI na rzecz instrumentu finansowego lub którzy finansują inwestycje na poziomie ostatecznych odbiorców (w EUR)	-
37.2	w tym kwoty wypłacone na refundację poniesionych kosztów zarządzania i opłat za zarządzanie instrumentem finansowym (w EUR)	-
37.3	w tym kwoty na pokrycie w kwocie nominalnej straty wkładu EFSI na rzecz instrumentów finansowych wynikającej z ujemnych odsetek, jeżeli strata ta nastąpiła pomimo aktywnego zarządzania zasobami finansowymi przez podmioty wdrażające instrumenty finansowe (w EUR)	-
40	Wartość inwestycji kapitałowych w odniesieniu do poprzednich lat (w EUR)	-
VIII. Postępy w osiągnięciu spodziewanego efektu dźwigni z inwestycji dokonywanych w ramach instrumentu finansowego (art. 46 ust. 2 lit. h) rozporządzenia (UE) nr 1303/2013)		
38	Łączna kwota innych wkładów, poza EFSI, pozyskanych przez instrument finansowy (EUR)	
38.1	Łączna kwota innych wkładów, poza EFSI, zaangażowanych w ramach umowy o finansowaniu z podmiotem wdrażającym instrument finansowy (w EUR)	258 622,33 EUR
38.1A	Wkład w ramach produktu finansowego EBI zaangażowany w ramach umowy o finansowaniu z podmiotem wdrażającym instrument finansowy (dotyczy wyłącznie instrumentów, o których mowa w art. 38 ust. 1 lit. c)) (w EUR)	-
38.2	Łączna kwota innych wkładów, poza EFSI, wypłaconych na rzecz instrumentu finansowego (w EUR)	258 622,33 EUR
38.2A	Wkład w ramach produktu finansowego EBI wypłacony na rzecz instrumentu finansowego (dotyczy wyłącznie instrumentów, o których mowa w art. 38 ust. 1 lit. c)) (w EUR)	-
38.2.1	w tym wkłady publiczne (w EUR)	-
38.2.2	w tym wkłady prywatne (w EUR)	258 622,33 EUR
38.3	Łączna kwota innych wkładów, poza EFSI, uruchomionych na poziomie ostatecznych odbiorców (w EUR)	258 622,33 EUR
38.3A	Wkład w ramach produktu finansowego EBI uruchomiony na poziomie ostatecznych odbiorców (dotyczy wyłącznie instrumentów, o których mowa w art. 38 ust. 1 lit. c)) (w EUR)	-
38.3.1	w tym wkłady publiczne (w EUR)	- EUR
38.3.2	w tym wkłady prywatne (w EUR)	258 622,33 EUR
39	Spodziewany i osiągnięty efekt dźwigni w odniesieniu do umowy o finansowaniu	1
39.1	Spodziewany efekt dźwigni w przypadku pożyczki/gwarancji/inwestycji kapitałowej lub quasi-kapitałowej/innego produktu finansowego w odniesieniu do umowy o finansowaniu, według produktów	1
39.2	Osiągnięty efekt dźwigni na koniec roku sprawozdawczego w przypadku pożyczki/gwarancji/inwestycji kapitałowej lub quasi-kapitałowej/innego produktu finansowego, według produktów	1,14
IX. Wkład instrumentu finansowego w osiąganiu wskaźników danego priorytetu lub środka (art. 46 ust. 2 lit. j) rozporządzenia (UE) nr 1303/2013)		
	Wskaźnik produktu (kod i nazwa), w który wkład wnosi instrument finansowy	Liczba osób pozostających bez pracy, które skorzystały z instrumentów zwrotnych na podjęcie działalności gospodarczej w programie - kobiety Liczba osób pozostających bez pracy, które skorzystały z instrumentów zwrotnych na podjęcie działalności gospodarczej w programie - mężczyźni Liczba osób pozostających bez pracy, które skorzystały z instrumentów zwrotnych na podjęcie działalności gospodarczej w programie
41.1	Wartość docelowa wskaźnika produktu	40 44 84
41.2	Wartość osiągnięta przez instrument finansowy w odniesieniu do wartości docelowej wskaźnika produktu	41 46 87